

Amt Neverin

Vorlage für Gemeinde Neddemin

öffentlich
VO-33-Fi-26-239

Bericht über die Prüfung des Jahresabschlusses zum 31.12.2020 und Feststellung Jahresabschluss 2020

<i>Organisationseinheit:</i> Fachbereich Finanzen <i>Bearbeitung:</i> Kim Wiedemann-Nimptsch	<i>Datum</i> 30.01.2026 Verfasser:
---	--

<i>Beratungsfolge</i>	<i>Geplante Sitzungstermine</i>	<i>Ö / N</i>
Finanzausschuss der Gemeindevertretung Neddemin (Vorberatung)		Ö
Gemeindevertretung der Gemeinde Neddemin (Entscheidung)		Ö

Sachverhalt

Der Rechnungsprüfungsausschuss empfiehlt der Gemeindevertretung gemäß § 60 Abs. 5 Kommunalverfassung M-V folgende Beschlüsse zu fassen:

1. Der Jahresabschluss der Gemeinde Neddemin zum 31.12.2020 wird in der vom RPA Neubrandenburg geprüften Fassung festgestellt.
2. Der Bürgermeister der Gemeinde Neddemin wird für das Haushaltsjahr 2020 vorbehaltlos entlastet.

Begründung:

Der Rechnungsprüfungsausschuss legt der Gemeindevertretung folgenden abschließenden Prüfungsvermerk als Grundlage zur Beschlussfassung zur Feststellung des Jahresabschlusses der Gemeinde Neddemin zum 31.12.2020 vor:

1. Der Rechnungsprüfungsausschuss hat die Feststellungen des RPA Neubrandenburg zur Prüfung des Jahresabschlusses der Gemeinde Neddemin zum 31.12.2020 zur Kenntnis genommen.
2. Der Rechnungsprüfungsausschuss hat darüberhinausgehende Feststellungen nicht getroffen.
3. Die Prüfung des Jahresabschlusses der Gemeinde Neddemin zum 31.12.2020 durch den Rechnungsprüfungsausschuss nach § 3 und 3a Kommunalprüfungsgesetz Mecklenburg- Vorpommern hat keine Anhaltspunkte dafür ergeben, dass der Jahresabschluss nicht den tatsächlichen Verhältnissen der Vermögens-, Finanz- und Ertragslage der

Gemeinde Neddemin zum 31.12.2020 entspricht. Der Jahresabschluss konnte mit einem eingeschränkten Bestätigungsvermerk testiert werde.

Die Gemeindevertretung hat gemäß § 60 Abs. 5 der Kommunalverfassung für das Land Mecklenburg-Vorpommern den Jahresabschluss spätestens am 31.12. des auf das Haushaltsjahr folgenden Jahres zu beschließen.

Die Prüfung des Jahresabschlusses 2020 erfolgte durch das RPA Neubrandenburg. Ein entsprechender Prüfbericht inklusive Anlagen zum Jahresabschluss liegt allen Mitgliedern der Gemeindevertretung vor.

Mitwirkungsverbot

Aufgrund des § 24 Absatz 1 Kommunalverfassung M-V ist kein Mitglied des Gremiums von der Beratung und Abstimmung ausgeschlossen.

Beschlussvorschlag

Die Gemeindevertretung Neddemin beschließt gemäß § 60 Absatz 1 in Verbindung mit § 127 der Kommunalverfassung für das Land Mecklenburg-Vorpommern in der Fassung der Bekanntmachung vom 13. Juli 2011 (GVOBl. M-V 2011, S.777) den Jahresabschluss für das Haushaltsjahr 2020 anzuerkennen.

Finanzielle Auswirkungen

Haushaltsrechtliche Auswirkungen?			
<input checked="" type="checkbox"/>	Nein (nachfolgende Tabelle kann gelöscht werden)		
<input type="checkbox"/>	Ja	ergebniswirksam	finanzwirksam

Anlage/n

1	Bericht über die Prüfung des Jahresabschlusses der Gemeinde Neddemin zum 31.12.2020 (öffentlich)
---	--

Bericht über die Prüfung
des Jahresabschlusses
der Gemeinde Neddemin
zum 31.12.2020



**Bericht über die Prüfung des Jahresabschlusses
der Gemeinde Neddemin
zum 31.12.2020**

Stand:	17.06.2025
Rechtsgrundlagen:	§§ 1,3 Kommunalprüfungsgesetz für das Land Mecklenburg-Vorpommern (KPG M-V)
Prüfer/in:	Herr Steve Goetz
Prüfungszeit:	21.10 2024 bis 17.06 2025 (mit Unterbrechungen)

Inhaltsverzeichnis

1.	Allgemeine Vorbemerkungen	6
1.1	Prüfungsauftrag	6
1.2	Prüfungsumfang und Prüfungsunterlagen	7
1.3	Vorangegangene Prüfung	7
2.	Grundsätzliche Feststellungen	7
2.1	Systemprüfung	8
2.2	Ordnungsmäßigkeit des Jahresabschlusses und des Anhangs	10
2.3	Wirtschaftliche Verhältnisse	11
3.	Grundlagen der Haushaltswirtschaft	13
3.1	Haushaltssatzung/Nachtragshaushaltssatzung	13
3.2	Haushaltsplan/Nachtragshaushaltsplan	13
4.	Ausführung des Haushaltsplans	15
4.1	Planvergleich	15
4.1.1	Ergebnishaushalt	15
4.1.2	Finanzhaushalt	15
4.2	Vorläufige Haushaltsführung	16
5.	Jahresabschluss für das Haushaltsjahr 2020	17
5.1	Ergebnisrechnung	17
5.1.1	Summe der Erträge	20
5.1.1.1	Steuern und ähnliche Abgaben	20
5.1.1.2	Zuwendungen, allgemeine Umlagen und sonstige Transfererträge	20
5.1.1.3	Erträge der sozialen Sicherung	21
5.1.1.4	Öffentlich-rechtliche Leistungsentgelte	21
5.1.1.5	Privatrechtliche Leistungsentgelte	21
5.1.1.6	Kostenerstattungen und Kostenumlagen	21
5.1.1.7	Zinserträge und sonstige Finanzerträge	21
5.1.1.8	Sonstige Erträge	21
5.1.2	Summe der Aufwendungen	22
5.1.2.1	Personalaufwand	22
5.1.2.2	Versorgungsaufwand	22
5.1.2.3	Aufwendungen für Sach- und Dienstleistungen	22
5.1.2.4	Abschreibungen	23
5.1.2.5	Zuwendungen, Umlagen und sonstige Transferaufwendungen	23
5.1.2.6	Aufwendungen der sozialen Sicherung	23
5.1.2.7	Zinsaufwendungen und sonstige Finanzaufwendungen	23

5.1.2.8	Sonstige Aufwendungen	23
5.1.3	Jahresergebnis	23
5.2	Teilergebnisrechnungen	24
5.3	Finanzrechnung	24
5.3.1	Summe der laufenden Einzahlungen	28
5.3.2	Summe der laufenden Auszahlungen	29
5.3.3	Jahresbezogener Saldo der laufenden Ein- und Auszahlungen vor planmäßiger Tilgung	29
5.3.4	Summe der Einzahlungen aus Investitionstätigkeit	30
5.3.5	Summe der Auszahlungen aus Investitionstätigkeit	31
5.3.6	Saldo der Ein- und Auszahlungen aus Investitionstätigkeit	31
5.3.7	Finanzmittelüberschuss/-fehlbedarf	31
5.4	Teilfinanzrechnung	31
5.5	Bilanz	31
5.5.1	Aktiva	31
5.5.1.1	Anlagevermögen	32
5.5.1.1.1	Immaterielle Vermögensgegenstände	32
5.5.1.1.2	Sachanlagen	33
5.5.1.1.3	Finanzanlagen	33
5.5.1.2	Umlaufvermögen	34
5.5.1.2.1	Vorräte	34
5.5.1.2.2	Forderungen und sonstige Vermögensgegenstände	34
5.5.1.2.3	Liquide Mittel	34
5.5.2	Passiva	35
5.5.2.1	Eigenkapital	35
5.5.2.2	Kapitalrücklage	36
5.5.2.2.1	Allgemeine Kapitalrücklage	36
5.5.2.2.2	Zweckgebundene Kapitalrücklage	36
5.5.2.2.3	Zweckgebundene Ergebnisrücklage	36
5.5.2.3	Ergebnisvortrag	36
5.5.2.4	Jahresüberschuss	36
5.5.2.5	Sonderposten	36
5.5.2.6	Verbindlichkeiten	36
5.6	Anhang	37
5.6.1	Anlagen zum Jahresabschluss	37
5.6.1.1	Anlagenübersicht	37
5.6.1.2	Forderungsübersicht	38
5.6.1.3	Verbindlichkeitenübersicht	40
5.6.1.4	Übersicht über die über das Ende des Haushaltsjahres hinaus geltenden Haushaltsermächtigungen	41
6.	Kennzahlen	42
7.	Eingeschränkter Bestätigungsvermerk	45
8.	Abschließender Prüfungsvermerk	48

Tabellenverzeichnis

Tabelle 1: Beanstandete Buchungen	9
Tabelle 2: Beanstandete Konten	9
Tabelle 3: Haushaltsplan/Ergebnishaushalt	13
Tabelle 4: Haushaltsplan/Finanzhaushalt	14
Tabelle 5: Ergebnishaushalt	15
Aus dem Vorjahr standen keine Aufwandsermächtigungen zur Verfügung.	15
Tabelle 6: Finanzhaushalt	16
Aus dem Vorjahr standen keine Ein- und Auszahlungsermächtigungen zur Verfügung.	16
Tabelle 7: Ergebnisrechnung	19
Tabelle 8: Finanzrechnung	27
Tabelle 9: Aktiva	32
Tabelle 10: Passiva	35
Tabelle 11: Anlagenübersicht	38
Tabelle 12: Forderungsübersicht	39
Tabelle 13: Verbindlichkeitenübersicht	41
Tabelle 14: Kennzahlen zur Beurteilung des Jahresabschlusses	42

Abbildungsverzeichnis

Abbildung 1: Erträge 2020	20
Abbildung 2: Aufwendungen 2020	22
Abbildung 3: Summe der laufenden Einzahlungen 2020	28
Abbildung 4: Summe der laufenden Auszahlungen 2020	29
Abbildung 5: Einzahlungen aus Investitionstätigkeit 2020	30
Abbildung 6: Aktiva 2020	32
Abbildung 7: Passiva 2020	35
Abbildung 8: Analyse des Finanzmittelsaldos	43
Abbildung 9: Liquidität	44

Abkürzungsverzeichnis

GemHVO-Doppik	Gemeindehaushaltsverordnung-Doppik
HGrG	Gesetz über die Grundsätze des Haushaltsrechts des Bundes und der Länder
KAG M-V	Kommunalabgabengesetz für das Land Mecklenburg-Vorpommern
KPG M-V	Kommunalprüfungsgesetz für das Land Mecklenburg-Vorpommern
KV M-V	Kommunalverfassung für das Land Mecklenburg-Vorpommern
KifÖG M-V	Kindertagesförderungsgesetz für das Land Mecklenburg-Vorpommern

1. Allgemeine Vorbemerkungen

Die Gemeinde Neddemin ist amtsangehörige Gemeinde des Amtes Neverin und erstreckt sich über eine Gemeindefläche von 12,5 km². Zum 31.12.2020 sind in der Gemeinde Neddemin 354 Menschen mit Hauptwohnsitz gemeldet.

Dem Amt Neverin gehören die Gemeinden Beseritz, Brunn, Neddemin, Neuenkirchen, Neverin, Sponholz, Staven, Trollenhagen, Blankenhof, Woggersin, Wulkenzin und Zirzow an. Das Amt Neverin ist dem Landkreis Mecklenburgische Seenplatte zugehörig.

Die Organe der Gemeinde bestehen aus der Gemeindevertretung Neddemin, die sich aus sieben ehrenamtlichen Mitgliedern zusammensetzt sowie dem ehrenamtlich tätigen Bürgermeister. Die Verwaltungsangelegenheiten werden vom Amt Neverin unter Leitung des ehrenamtlichen Amtsvorstehers übernommen.

Im Amtsbereich des Amtes Neverin, der an die große kreisangehörige Vier-Tore-Stadt Neubrandenburg angrenzt, sind 8.804 Einwohner zum 31.12.2020 gemeldet.

Das Jahr 2020 wurde maßgeblich von der SARS-CoV-2-Pandemie und ihren Auswirkungen für alle Lebensbereiche bestimmt.

1.1 Prüfungsauftrag

Gemäß § 36 Absatz 2 KV M-V i. V. m. § 1 Absatz 2 KPG M-V haben Gemeinden einen Rechnungsprüfungsausschuss einzurichten. Amtsangehörige Gemeinden können sich stattdessen des Rechnungsprüfungsausschusses des Amtes bedienen, soweit dieser durch die Hauptsatzung oder aufgrund eines Beschlusses der Gemeindevertretung geregelt ist. Laut § 5 Absatz 5 der Hauptsatzung der Gemeinde Neddemin bedient sich die Gemeinde Neddemin des Rechnungsprüfungsausschusses des Amtes Neverin. Der Rechnungsprüfungsausschuss führt die örtliche Prüfung gemäß § 1 Absatz 4 Satz 1 KPG M-V durch. Er hat sich nach § 1 Absatz 4 Satz 2 KPG M-V des Rechnungsprüfungsamtes zu bedienen, soweit ein solches eingerichtet ist. Seit dem 01.07.2021 bedient sich der Rechnungsprüfungsausschuss des Amtes Neverin auf der Grundlage des öffentlich-rechtlichen Vertrages nach § 167 KV M-V über die Durchführung der örtlichen Rechnungsprüfung im Amt Neverin durch die Vier-Tore-Stadt Neubrandenburg des Rechnungsprüfungsamtes der Vier-Tore-Stadt Neubrandenburg. Der Rechnungsprüfungsausschuss des Amtes Neverin bleibt jedoch gemäß § 1 Absatz 4 Satz 1 KPG M-V Träger der Aufgaben der örtlichen Prüfung.

Der gesetzliche Prüfungsauftrag ergibt sich aus dem § 1 Absatz 1 i. V. m. § 3 KPG M-V. Zur örtlichen Prüfung gehört auch die Prüfung des Jahresabschlusses. Die Prüfung des Jahresabschlusses erstreckt sich gemäß § 3a KPG M-V darauf, ob er ein den tatsächlichen Verhältnissen entsprechendes Bild der Vermögens-, Finanz- und Ertragslage der Gemeinde unter Beachtung der Grundsätze ordnungsgemäßer Buchführung vermittelt, die gesetzlichen Vorschriften sowie die sie ergänzenden Satzungen und sonstigen ortsrechtlichen Bestimmungen beachtet worden sind. In die Prüfung sind die Buchführung, die Inventur, das Inventar und die Übersicht über die örtlich festgelegten Nutzungsdauern der Vermögensgegenstände einzubeziehen.

Das Rechnungsprüfungsamt der Vier-Tore-Stadt Neubrandenburg sowie der Rechnungsprüfungsausschuss des Amtes Neverin fertigen auf der Grundlage des Prüfungsberichtes gemäß § 3a Absatz 4 KPG M-V einen abschließenden Prüfungsvermerk. Nach § 60 Absatz 6 Satz 2 KV M V sind der Jahresabschluss sowie der abschließende Prüfungsvermerk des Rechnungsprüfungsausschusses des Amtes Neverin und des Rechnungsprüfungsamtes der Vier-Tore-Stadt Neubrandenburg öffentlich bekannt zu machen.

1.2 Prüfungsumfang und Prüfungsunterlagen

Das Rechnungswesen und der Jahresabschluss sowie die Anlagen zum Jahresabschluss gemäß § 60 KV M-V und den §§ 24 bis 53 GemHVO-Doppik wurden von der Verwaltung unter der Gesamtverantwortung des Bürgermeisters erstellt. Die Prüfung wurde nach § 3a KPG M-V durchgeführt und erstreckte sich auf die mit dem Jahresabschluss vorgelegten Unterlagen.

Im Einzelnen sind für das Jahr 2020 vorgelegt worden:

- Haushaltssatzung und Haushaltsplan mit Anlagen,
- Ergebnisrechnung,
- Finanzrechnung,
- Übersicht über die Teilrechnungen,
- Bilanz und
- Anhang.

Dem Jahresabschluss waren folgende Anlagen beigefügt:

- Anlagenübersicht
- Forderungsübersicht
- Verbindlichkeitenübersicht
- die Übersicht über die über das Ende des Haushaltsjahres hinaus geltenden Haushaltsermächtigungen.
- Übersicht über die Zusammensetzung und Entwicklung des Saldos der liquiden Mittel und der Kassenkredite im Haushaltsjahr 2020,
- Übersicht über die aus Verpflichtungsermächtigung voraussichtlich fällig werdenden Auszahlungen.

Die weiteren, zur Prüfung angeforderten Unterlagen wurden dem Rechnungsprüfungsamt bereitwillig zur Verfügung gestellt. Notwendige Auskünfte wurden von der Verwaltung erteilt.

1.3 Vorangegangene Prüfung

Der Jahresabschluss für das Haushaltsjahr 2019 wurde durch den hauptamtlichen Prüfer des Amtes Neverin in der Zeit vom 04.01.2021 bis 07.01.2021 geprüft. Der Schlussbericht vom 08.01.2021 wurde in der Sitzung des Rechnungsprüfungsausschusses am 25.02.2021 beraten.

Es existieren Feststellungen aus vorangegangenen Jahresabschlussprüfungen, die noch nicht ausgeräumt wurden. Die Überwachung der Umsetzung der Feststellung hat auch in der Prüfung des Jahresabschlusses zum 31.12.2020 Priorität.

Die Gemeindevertretung hat den Jahresabschluss 2019 auf ihrer Sitzung vom 01.07.2021 (Beschlussnummer: VO-33-Fi-21-160) beschlossen. Die Entlastung des Bürgermeisters erfolgte ebenfalls am 01.07.2021 (Beschlussnummer: VO-33-Fi-21-161).

Die öffentliche Bekanntmachung des Jahresabschlusses zum 31.12.2019 erfolgte gemäß § 60 Absatz 6 KV M-V am 02.08.2021 auf der Homepage des Amtes Neverin. Es bestand die Möglichkeit der Einsichtnahme in den Geschäftsräumen des Amtes Neverin.

2. Grundsätzliche Feststellungen

2.1 Systemprüfung

Es wurde geprüft, ob die Geschäfte ordnungsgemäß, d. h. mit der erforderlichen Sorgfalt und in Übereinstimmung mit den einschlägigen kommunalverfassungsrechtlichen und haushaltsrechtlichen Vorschriften und den Beschlussfassungen der Gemeindevertretung, geführt worden sind. Grundlegendes Geschäftsinstrumentarium ist das Rechnungswesen, zu dem der jährlich aufzustellende Haushaltsplan, die Buchführung und der Jahresabschluss gehören. Entsprechend § 43 Absatz 5 KV M-V ist das Rechnungswesen nach den Regeln der kaufmännischen doppelten Buchführung zu führen. Die Grundsätze ordnungsgemäßer Buchführung (GoB) sind zu beachten.

Nach Maßgabe der betrieblichen Erfordernisse wurden die Investitionsentscheidungen von der Gemeindevertretung oder dem Bürgermeister getroffen. Sie sollten Eingang in den Haushaltsplan finden.

Das Rechnungswesen entspricht den Bedürfnissen der Gemeinde dieser Größenordnung. Es kann relevante Informationen zeitnah liefern. Die Buchführung und die Jahresabschlussbuchungen erfolgten unter Anwendung des EDV-Buchführungssystems proDoppik, Version 5, von der H&H Datenverarbeitungs- und Beratungsgesellschaft. Die Amtsverwaltung Neverin führte diese Buchungssoftware zum 01.01.2020 neu ein. Die Freigabe der Finanzsoftware erfolgte am 03.01.2020 durch den Amtsvorsteher.

Durch die Datenmigration aus der alten in die neue Software, die in Teilbereichen händisch erfolgte, entstand ein großer Zeitverzug in der Aufstellung der Jahresabschlüsse aller Gemeinden des Amtes Neverin ab dem Jahr 2020. Die Amtsverwaltung befindet sich dadurch in einem Aufholungsprozess bei der Aufstellung der Jahresabschlüsse bis zu den Jahren 2024.

Mit der Übernahme der Werte von der alten in die neue Software wurden Buchungen vorgenommen, die aus Sicht des Rechnungsprüfungsamtes nicht ausreichend belegt und begründet sind. Das Amt Neverin führt dazu aus, dass es sich dabei um die übertragenen offenen Posten aus Finanz+ sowie die Korrektur der Anfangsbestände 2020 handelt. Aufgrund der Bilanzidentität mussten diese in H&H übertragen und über ein Ergebniskonto ausgebucht werden. Beim Systemwechsel (vom Altprogramm auf H&H) wurden die offenen Posten/Endbestände 2019 zu früh konvertiert. Die Konvertierung wurde vor der Fertigstellung des Jahresabschlusses 2019 vorgenommen, so dass die Korrektur der Anfangswerte im Jahresabschluss 2020 erforderlich war, um die Bilanzidentität herzustellen (Endbestand 2019 = Anfangsbestand 2020). Das Rechnungsprüfungsamt hat festgestellt, dass es keine Differenzen zwischen der Schlussbilanz zum 31.12.2019 und der Eröffnungsbilanz zum 01.01.2020 gibt. Alle Datenübernahmen, die über die 8er-Konten (Konten der Eröffnungsbilanz) laufen, sind korrekt. Die Ausführungen des Amtes Neverin können nicht nachvollzogen und daher nicht bestätigt werden. Die beanstandeten Buchungen hatten keinen Einfluss auf den Anfangsbestand der angesprochenen Bilanzkonten. Die vorgenommenen Korrekturbuchungen hatten jedoch unmittelbare und dem Grunde und/oder der Höhe nach, wesentliche Auswirkungen auf die angesprochenen Bilanzkonten und das Jahresergebnis auf den 31.12.2020.

Folgende Buchungen werden beanstandet:

Soll an	Haben	Betrag
11401.5919000 an	11401.1659000	1.357,75 €
11405.5919000 an	11405.1799000	386,46 €
57301.5919000 an	57301.3551100	298,00 €
55203.5919000 an	55203.1525200	15.243,26 €
61100.4919000 an	61100.1535110	6.575,00 €
55203.4919000 an	55203.1525200	7.621,63 €
55203.4919000 an	55203.1515900	7.621,63 €

Tabelle 1: Beanstandete Buchungen

Folgende Konten werden wie folgt verändert:

Konten		Wert der Korrekturbuchungen
1515900	Bilanzkonto (Aktiv)	7.621,63 €
1525200	Bilanzkonto (Aktiv)	22.864,89 €
1535110	Bilanzkonto (Aktiv)	6.575,00 €
1659000	Bilanzkonto (Aktiv)	1.357,75 €
1799000	Bilanzkonto (Aktiv)	386,46 €
3551100	Bilanzkonto (Passiv)	298,00 €
4919000	Ertragskonto	21.818,26 €
5919000	Aufwandskonto	17.285,47 €

Tabelle 2: Beanstandete Konten

Die vorliegenden Feststellungen werden hinsichtlich der Ergebnisrechnung als dem Grunde nach wesentliche Fehler und hinsichtlich der Bilanz als der Höhe nach wesentliche Fehler beurteilt, da sie die Darstellung der Vermögens- und Ertragslage sowohl dem Grunde als auch der Höhe nach wesentlich beeinflussen.

Die Bilanzkonten werden in einem Volumen von 38.717,27 € verändert. Der Jahresüberschuss der Ergebnisrechnung wird durch diese Buchungen von 1.281,49 € um 4.532,79 € auf 5.814,28 €, demnach um 353,72 %, erhöht.

Die Buchungen übersteigen die für die Summe der Bilanzpositionen zu den Forderungen und Verbindlichkeiten geltenden Wesentlichkeitsgrenzen in Höhe von jeweils 0,5 % (Forderungen: 1.875,81 €, Verbindlichkeiten: 81,79 €). Die Forderungskonten erhöhten sich um 4.830,79 €, während sich die Verbindlichkeitskonten um insgesamt 298,00 € erhöhten. Diese Buchungen hatten

der Höhe nach wesentliche Auswirkungen, da die im Rechnungsprüfungsausschuss des Amtes Neverin als Prüfungsgrundsätze beschlossenen Erheblichkeitsgrenzen in Höhe von 0,5 % der Summe der Forderungen und Verbindlichkeiten deutlich überschritten wurden.

Aufgrund der Überschreitung dieser Grenzwerte ist der Bestätigungsvermerk einzuschränken.

Die Ergebnisrechnung betreffend führten die Buchungen in der Gemeinde Neddemin unter Verstoß gegen das Realisationsprinzip über eine Verlängerung der Ergebnisrechnung um 21.818,26 € der Erträge sowie 17.285,47 € der Aufwendungen insgesamt zu einer Verbesserung des Ergebnisses der Ergebnisrechnung um 4.532,79 €, die als Fehler fortan dauerhaft in alle Haushaltsfolgejahre hineinwirken. Den Grundsätzen ordnungsgemäßer Buchführung zufolge dürfen nicht realisierte Erträge nicht ausgewiesen werden. Der hier allein im Buchungswege generierte Ertrag wurde jedoch nicht realisiert.

Während es sich dabei nicht um eine der Höhe nach wesentliche Feststellung wegen des Überschreitens der im Rahmen des Rechnungsprüfungsausschusses des Amtes Neverin als Prüfungsgrundsatz beschlossenen Erheblichkeitsgrenze in Höhe von 1,0 % der Summe der Erträge (Erträge: 5.050,72 €) handelt, hält auch ein der Höhe nach unwesentlicher, aber dem Grunde nach wesentlicher Fehler das Rechnungsprüfungsamt zur Erteilung eines lediglich eingeschränkten Bestätigungsvermerks an.

Abgesehen von dem zuvor beschriebenen Sachverhalt erfolgte die Buchführung ordnungsgemäß unter Beachtung der GoB und sie entspricht den gesetzlichen Vorschriften. Die Bücher sind nach den Regeln der doppelten Buchführung geführt worden.

Bei der Prüfung ergaben sich keine Anhaltspunkte dafür, dass die Geschäfte nicht ordnungsgemäß geführt werden. Es konnte festgestellt werden, dass die Geschäftspolitik auf üblichen ordnungsmäßigen Entscheidungsgrundlagen beruhte.

2.2 Ordnungsmäßigkeit des Jahresabschlusses und des Anhangs

Der Jahresabschluss ist unter Beachtung des § 60 KV M-V aufgestellt worden und enthält die verbindlich vorgeschriebenen Anlagen.

Der Bürgermeister und der Amtsvorsteher haben am 06.06.2025 die Vollständigkeit und Richtigkeit des Abschlusses gemäß § 60 KV M-V erklärt. Die Prüfung ergab, dass die Bilanz, die Ergebnis- und die Finanzrechnung ordnungsgemäß aus den Büchern der Gemeinde entwickelt worden sind. Die Ansatz-, Ausweis- und Bewertungsvorschriften sowie der Stetigkeitsgrundsatz wurden überwiegend beachtet.

Der Anhang enthält die erforderlichen Erläuterungen der Bilanz, der Ergebnisrechnung und der Finanzrechnung sowie die sonstigen Pflichtangaben im Wesentlichen.

Gemäß § 60 Absatz 4 KV M-V ist der Jahresabschluss innerhalb von fünf Monaten nach Ende des Haushaltsjahres aufzustellen. Mit dem durch den Landtag beschlossenen Gesetz zur Aufrechterhaltung der Handlungsfähigkeit der Kommunen während der SARS-CoV-2-Pandemie wurde gemäß § 3 Absatz 3 die Frist für die Aufstellung und Feststellung der Jahresabschlüsse zum 31.12.2019 und zum 31.12.2020 um jeweils 1 Jahr verlängert. Danach hätte der Jahresabschluss zum 31.12.2020 bis zum 31.05.2022 aufgestellt sein müssen. Dem Rechnungsprüfungsamt wurde der Jahresabschluss 2020 am 15.10.2024 zur Prüfung zugeleitet.

2.3 Wirtschaftliche Verhältnisse

Gemäß § 43 Absatz 1 KV M-V hat die Gemeinde ihre Haushaltswirtschaft so zu planen und zu führen, dass die stetige Erfüllung ihrer Aufgaben unter Beachtung der Generationengerechtigkeit nachhaltig gesichert ist. Dabei ist den Erfordernissen des gesamtwirtschaftlichen Gleichgewichts sowie den Empfehlungen des Stabilitätsrates gemäß § 51 Absatz 1 des HGrG Rechnung zu tragen. Dieses setzt eine entsprechende dauernde Leistungsfähigkeit voraus.

Gemäß § 17 Absatz 2 GemHVO-Doppik erfolgt die Beurteilung der dauernden Leistungsfähigkeit der Kommunen durch ein rechnerunterstütztes Haushaltsbewertungs- und Informationssystem der Kommunen (RUBIKON). Die dauernde Leistungsfähigkeit der Gemeinde Neddemin ist im Haushaltsjahr 2020 als gesichert zu beurteilen. Die Einordnung der Leistungsfähigkeit orientiert sich gemäß § 43 KV M-V insbesondere am Überschuldungsverbot und dem Haushaltsausgleich.

In der Planung weist der Ergebnishaushalt 2020 vor Veränderung der Rücklagen einen Jahresfehlbetrag in Höhe von 3.700,00 € aus. Da die Gemeinde eine Entnahme aus Rücklagen gemäß § 18 Absatz 4 GemHVO-Doppik in Höhe von 12.700,00 € geplant hat, ergibt sich in der Planung ein Jahresüberschuss nach Veränderungen der Rücklagen in Höhe von 9.000,00 €. Hinzu kommen jedoch noch Fehlbeträge aus den Vorjahren in Höhe von 8.252,00 €, sodass sich der Überschuss im Ergebnishaushalt per 31.12.2020 auf voraussichtlich 748,00 € laut Planung belaufen wird. Die Gemeinde Neddemin konnte den Haushaltsausgleich im Ergebnishaushalt gemäß § 16 Absatz 1 Nr. 1 GemHVO-Doppik erreichen.

In der Durchführung konnte im Haushaltsjahr 2020 ein Jahresüberschuss von 5.814,28 € vor Veränderung der Rücklagen erwirtschaftet werden. Den Erträgen in Höhe von 505.071,95 € standen Aufwendungen in Höhe von 499.257,67 € gegenüber. Da aus dem Haushaltsjahr 2019 ein Jahresüberschuss aus den Vorjahren in Höhe von 72.705,90 € vorgetragen wurde, erhöht sich das Ergebnis auf einen vorzutragenden Jahresüberschuss von 78.520,18 €. Damit wurde auch in der Durchführung ein ausgeglichener Haushalt nach § 16 Absatz 2 Nr. 1 GemHVO-Doppik in der Ergebnisrechnung erreicht.

In der Planung des Finanzhaushaltes beläuft sich der jahresbezogene Saldo der laufenden Ein- und Auszahlungen auf 35.900,00 €. Es wurden keine planmäßigen Tilgungen von Investitionskrediten geplant. Der Vortrag per 31.12.2019 belief sich auf 272.330,00 €. Im Ergebnis ergibt sich ein voraussichtlicher positiver Saldo der laufenden Ein- und Auszahlungen in Höhe von 308.230,00 € per 31.12.2020. Damit wurde der Haushaltsausgleich im Finanzhaushalt gemäß § 16 Absatz 1 Nummer 2 GemHVO-Doppik in der Planung erreicht.

In der Durchführung konnte ebenfalls der Haushaltsausgleich in der Finanzrechnung gemäß § 16 Absatz 2 Nr. 2 GemHVO-Doppik erreicht werden. Die Summe der laufenden Einzahlungen betrug 464.952,93 € zum 31.12.2020. Dem gegenüber standen in der Summe der laufenden Auszahlungen ein Betrag von 404.768,01 €. Daraus ergab sich ein jahresbezogener Saldo der laufenden Ein- und Auszahlungen vor planmäßiger Tilgung von 60.184,92 €. Den Einzahlungen aus Investitionstätigkeit in Höhe von 31.912,36 € standen keine Auszahlungen aus Investitionstätigkeit gegenüber. Daraus resultiert ein positiver Saldo von 31.912,36 € der Ein- und Auszahlungen aus Investitionstätigkeit. Der Finanzmittelüberschuss zum 31.12.2020 betrug daher 92.097,28 €. Unter Hinzurechnung des vorgetragenen Saldos der Ein- und Auszahlungen zum 31.12.2019 von 310.162,72 € betrug zum 31.12.2020 der vorzutragende Saldo der laufenden Ein- und Auszahlungen 370.347,64 €.

Aufgrund der Einheitskasse, die durch das Amt Neverin geführt wird, werden keine Bankbestände unter liquiden Mitteln bzw. Verbindlichkeiten aus Kassenkrediten ausgewiesen. Die Gemeinden

weisen in der Bilanz Forderungen gegenüber dem gemeinsamen Zahlungsmittelbestand bzw. Verbindlichkeiten gegenüber dem gemeinsamen Zahlungsmittelbestand aus. Zum Bilanzstichtag werden von der Gemeinde Neddemin Forderungen aus dem gemeinsamen Zahlungsmittelbestand in Höhe von 358.553,04 € (Vorjahr: 286.055,72 €) ausgewiesen.

In der Gemeinde Neddemin wird zum Bilanzstichtag das Eigenkapital in Höhe von 1.388.039,10 € bilanziert. Dies entspricht einer Mehrung des Eigenkapitals im Vergleich zum Vorjahr (1.316.342,61 €) um 5,45 % bzw. 71.696,49 €. Das Verhältnis von Eigenkapital zum Gesamtkapital erhöhte sich folglich von 60,27 % auf 61,79 % um 1,52 %.

In der Ergebnisrechnung wird die Summe der Erträge im Haushaltsjahr 2020 mit 505.071,95 € ausgewiesen. Aus der Summe der Erträge sind die Kreisumlage (139.578,61 €) und die Amtsumlage (56.402,29 €) zu finanzieren. Im Verhältnis gesehen zu der Summe der Erträge entsprechen die Aufwendungen aus der Kreis- und Amtsumlage 38,80 % (Vorjahr: 44,49 %). Der Gemeinde verbleiben nach Abzug der Umlagen 309.091,05 € (Vorjahr: 240.718,82 €) zur Wahrnehmung ihrer Pflichtaufgaben gemäß KV M-V, zur Tötigung von Investitionen und zum Aufbau des Gewinnvortrages.

Die finanzielle Lage der Gemeinde zeigt sich weiterhin stabil, auch wenn sich die Liquidität 2. Grades im Vergleich zum Haushaltsvorjahr verringert hat. Die Liquidität 2. Grades nahm im Vergleich zum Vorjahr (9.805,26 %) um 7.511,74 % auf 2.293,52 % ab. Dies zeigt, dass die Gemeinde die ausstehenden kurzfristigen Verbindlichkeiten (Laufzeit bis 1 Jahr) zu 2.293,52 % aus den vorhandenen liquiden Mitteln und den ausstehenden Forderungen abdecken kann. Die Gemeinde ist in der Lage, ihren ausstehenden kurzfristigen Verbindlichkeiten vollumfänglich nachzukommen. Der Grund für die Abnahme der Bilanzkennzahl ist unter anderem auf die Zunahme der kurzfristigen Verbindlichkeiten im Vergleich zum Haushaltsvorjahr zurückzuführen.

In der Finanzrechnung wird ein jahresbezogener Saldo vor planmäßiger Tilgung in Höhe von 60.184,92 € (Vorjahr: 7.141,94 €) ausgewiesen. Die Gemeinde kann Investitionen bis zu einer Höhe von 60.184,92 € ohne Aufnahme von Fremdkapital tätigen. Diese geringe Kapitalausstattung kann zu einem Investitionsstau und einer Alterung der Anlagen im Anlagevermögen führen. Der Anlagenabnutzungsgrad des Sachanlagevermögens beträgt zum Haushaltsjahr 2020 33,10 % (Vorjahr: 31,12 %). Bei dieser Kennzahl werden die kumulierten Abschreibungen ins Verhältnis zu den Anschaffungs- und Herstellungskosten des Sachanlagevermögens gesetzt. Je höher die Prozentzahl ausgewiesen wird, desto höher ist der Bedarf an Investitionen in der Gemeinde. Da in der Gemeinde Neddemin Grundstücke bilanziert werden, die nicht der linearen Abschreibung unterliegen, wird ein verhältnismäßig geringer Prozentsatz ausgewiesen. Die Anteile des Anlagenabnutzungsgrades des Infrastrukturvermögens mit 42,99 % (Vorjahr: 40,94 %) bzw. der Betriebs- und Geschäftsausstattung mit 41,67 % (Vorjahr: 35,00 %) weisen höhere Kennzahlen aus.

Die Gemeinde Neddemin hat im Haushaltsjahr 2020 keine Auszahlungen aus Investitionstätigkeit geleistet (Vorjahr: 2.811,31 €). Dies kann, wie schon im vorherigen Absatz beschrieben, zu einem Investitionsstau führen und damit zu einer Veralterung der Anlagen. Im Haushaltsjahr 2020 konnten die Überschüsse aus dem jahresbezogenen Saldo der laufenden Ein- und Auszahlungen vor planmäßiger Tilgung (60.184,92 €) und dem Saldo der Ein- und Auszahlungen aus Investitionstätigkeit (31.912,36 €) dazu beitragen, dass die Forderungen aus dem gemeinsamen Zahlungsmittelbestand um 92.097,28 € erhöht wurden und am Ende des Haushaltsjahres eine Forderung aus dem gemeinsamen Zahlungsmittelbestand in Höhe von 358.553,04 € bestand.

3. Grundlagen der Haushaltswirtschaft

3.1 Haushaltssatzung/Nachtragshaushaltssatzung

In der Sitzung am 27.02.2020 hat die Gemeindevertretung Neddemin die Haushaltssatzung für das Jahr 2020 beschlossen. Die Haushaltssatzung der Gemeinde Neddemin für das Haushaltsjahr 2020 einschließlich des Haushaltsplanes und der dazugehörigen Anlagen sind am 01.04.2020 durch den Landkreis Mecklenburgische Seeplatte, als untere Rechtsaufsichtsbehörde, ohne Auflagen bestätigt worden.

Gemäß § 47 Absatz 2 KV M-V ist die von der Gemeindevertretung beschlossene Haushaltssatzung der Rechtsaufsichtsbehörde vor Beginn des Haushaltsjahres vorzulegen. Der Vorlagetermin nach § 47 Absatz 2 KV M-V spätestens zum 31.12.2019 wurde nicht eingehalten.

Die öffentliche Bekanntmachung der Haushaltssatzung 2020 wurde auf der Homepage des Amtes Neverin am 02.03.2020 bewirkt. Die Haushaltssatzung ist am 03.03.2020 in Kraft getreten. Eine Nachtragshaushaltssatzung wurde für das Haushaltsjahr 2020 nicht beschlossen.

3.2 Haushaltsplan/Nachtragshaushaltsplan

Der Haushaltsplan war im Ergebnishaushalt ausgeglichen.

Der Haushaltsplan für das Haushaltsjahr 2020 wird dabei wie folgt festgesetzt:

1. im Ergebnishaushalt

der Gesamtbetrag der Erträge auf	484.000,00 €
der Gesamtbetrag der Aufwendungen auf	487.700,00 €
das Jahresergebnis vor Veränderung der Rücklagen auf	-3.700,00 €
Veränderung der Rücklagen	12.700,00 €
das Jahresergebnis nach Veränderung der Rücklagen auf	9.000,00 €

Tabelle 3: Haushaltsplan/Ergebnishaushalt

Der gemäß § 43 Absatz 6 KV M-V in Verbindung mit § 16 Absatz 1 Nr. 1 GemHVO-Doppik vorgeschriebene Haushaltsausgleich im Ergebnishaushalt war somit gegeben. Unter Berücksichtigung des Ergebnisvortrages aus den Vorjahren (-8.252.00,00 €) verbleibt ein positiver Saldo im Ergebnis zum 31.12. des Haushaltsjahres. Im Vergleich zu den geplanten Erträgen des Vorjahres ist bei den geplanten Erträgen des Haushaltsjahres 2020 hinsichtlich des Einnahmenvolumens eine Vermehrung um 93.500,00 € geplant worden. Die geplanten Aufwendungen erhöhten sich dagegen um 36.200,00 € im Vergleich zu den geplanten Aufwendungen aus dem Vorjahr. Die Haushaltslage der Gemeinde hat sich damit gegenüber dem Vorjahr um 57.300,00 €, gemäß der Planung, verbessert.

Die Ertrags-/Finanzkraft der Gemeinde reichte aus, um nach den Plan-Ansätzen der Erträge die Aufwendungen zu finanzieren.

2. im Finanzhaushalt

a)	der Gesamtbetrag der laufenden Einzahlungen auf	454.300,00 €
	der Gesamtbetrag der laufenden Auszahlungen auf	418.400,00 €
	der jahresbezogene Saldo der laufenden Ein- und Auszahlungen vor planmäßiger Tilgung auf	35.900,00 €
b)	der Gesamtbetrag der Einzahlungen aus der Investitionstätigkeit auf	25.800,00 €
	der Gesamtbetrag der Auszahlungen aus der Investitionstätigkeit	0,00 €
	der Saldo der Ein- und Auszahlungen aus der Investitionstätigkeit auf	25.800,00 €

Tabelle 4: Haushaltsplan/Finanzhaushalt

Der Finanzhaushalt war gemäß § 43 Absatz 6 KV M-V in Verbindung mit § 16 Absatz 1 Nr. 2 GemHVO-Doppik entsprechend mit Überschuss ausgeglichen.

Verpflichtungsermächtigungen wurden nicht veranschlagt.

Der Höchstbetrag der Kassenkredite wurde auf 45.400,00 € festgesetzt.

4. Ausführung des Haushaltsplans

4.1 Planvergleich

4.1.1 Ergebnishaushalt

Ergebnishaushalt in €			
	Ansatz des Haushaltsjahres	Ergebnis des Haushaltsjahres	Abweichung im Haushaltsjahr
Summe der Erträge	484.000,00	505.071,95	21.071,95
Summe der Aufwendungen	487.700,00	499.257,67	11.557,67
Jahresergebnis (Jahresüberschuss/Jahresfehlbetrag) vor Veränderung der Rücklagen	-3.700,00	5.814,28	9.514,28
Entnahmen aus der Kapitalrücklage	12.700,00 €	0,00 €	12.700,00
Jahresergebnis (Jahresüberschuss/ Jahresfehlbetrag)	9.000,00	5.814,28	- 3.185,72

Tabelle 5: Ergebnishaushalt

Aus dem Vorjahr standen keine Aufwandsermächtigungen zur Verfügung.

4.1.2 Finanzhaushalt

Finanzhaushalt in €			
	Ansatz des Haushaltsjahres	Ergebnis des Haushaltsjahres	Abweichung im Haushaltsjahr
Summe der laufenden Einzahlungen	454.300,00	464.952,93	10.652,93
Summe der laufenden Auszahlungen	418.400,00	404.768,01	- 13.631,99
Jahresbezogener Saldo der laufenden Ein- und Auszahlungen vor planmäßiger Tilgung	35.900,00	60.184,92	24.284,92
Summe der Einzahlungen aus Investitionstätigkeit	25.800,00	31.912,36	6.112,36
Summe der Auszahlungen aus Investitionstätigkeit	0,00	0,00	0,00
Saldo der Ein- und Auszahlungen aus Investitionstätigkeit	25.800,00	31.912,36	6.112,36
Finanzmittelüberschuss/ Finanzmittelfehlbetrag	61.700,00	92.097,28	30.397,28

Finanzhaushalt in €			
	Ansatz des Haushaltsjahres	Ergebnis des Haushaltsjahres	Abweichung im Haushaltsjahr
Saldo der Ein- und Auszahlungen aus Krediten für Investitionen und Investitionsförderungsmaßnahmen	0,00	0,00	-0,00
Saldo der durchlaufenden Gelder und ungeklärten Zahlungsvorgänge	0,00	0,00	0,00
Veränderung der liquiden Mittel und der Kassenkredite	61.700,00	92.097,28	30.397,28
Jahresbezogener Saldo der laufenden Ein- und Auszahlungen	35.900,00	60.184,92	24.284,92

Tabelle 6: Finanzhaushalt

Aus dem Vorjahr standen keine Ein- und Auszahlungsermächtigungen zur Verfügung.

4.2 Vorläufige Haushaltsführung

Die Bekanntmachung der Haushaltssatzung der Gemeinde Neddemin erfolgt am 02.03.2020 auf der Homepage des Amtes Neverin. Damit trat die Haushaltssatzung am 03.03.2020 in Kraft. In der Zeit vom 01.01.2020 bis 02.03.2020 galten die Regelungen des § 49 KV M-V über die vorläufige Haushaltsführung.

Nach Auskunft des Fachbereichsleiters Finanzen des Amtes Neverin mit Schreiben vom 20.09.2021 existieren im Amt Neverin keine verwaltungsinternen Regelungen bzw. Handlungsleitlinien für die Zeit der vorläufigen Haushaltsführung.

In Kenntnis der Vorgaben des § 49 KV M-V wurde auskunftsgemäß dennoch in einem Fall eine Auszahlung für freiwillige Leistungen getätigt. Entgegen der Maßgabe des § 49 Absatz 1 Nr. 1 KV M-V in dieser Zeit nur Aufwendungen und Auszahlungen zu leisten, zu deren Leistung die Gemeinde rechtlich verpflichtet ist oder die für die Wahrnehmung der Aufgaben nach § 2 Absatz 3 KV M-V oder § 3 KV M-V unaufschiebbar sind, wurden über die Angaben der Verwaltung hinaus in insgesamt zwei Fällen Aufwendungen und Auszahlungen für freiwillige Leistungen in den Produkten 11104 (Gremien) und 54100 (Gemeindestraßen/Straßenbeleuchtung) bewirkt.

Ausweislich des vorgenannten Schreibens des Fachbereichsleiters Finanzen wurden im Rahmen der vorläufigen Haushaltsführung keine neuen Verpflichtungen eingegangen bzw. keine neuen Verträge abgeschlossen.

Als neuer Vertrag gilt dem Rundschreiben Nr. 03/2017 des Landesrechnungshofes Mecklenburg-Vorpommern vom 24.08.2017 zufolge dabei ebenfalls die (auch automatische) Verlängerung bereits bestehender Verträge. Es wurde insofern versäumt, jene Verträge, die sich ohne fristgerechte Kündigung zum 01.01.2020 automatisch verlängern, zu kündigen bzw. auslaufen zu lassen. Zwei solcher Verträge mit der OKV a.G. über eine Gebäude- sowie eine Inventarversicherung hätten den Regeln der vorläufigen Haushaltsführung zufolge auslaufen bzw. gekündigt werden müssen.

Dass auskunftsgemäß entweder keine oder wenn lediglich solche Investitionstätigkeiten im Rahmen der vorläufigen Haushaltsführung vollzogen wurden, für die entsprechende Planansätze oder Verpflichtungsermächtigungen aus Haushaltsvorjahren vorlagen, konnte im Rahmen der Prüfung bestätigt werden.

5. Jahresabschluss für das Haushaltsjahr 2020

5.1 Ergebnisrechnung

In folgender Übersicht ist die Ergebnisrechnung dargestellt:

Ergebnisrechnung in €				
Erträge und Aufwendungen	Gesamtermächtigungen im Haushaltsjahr	Ergebnis des Haushaltsjahres	Abweichung im Haushaltsjahr	Ergebnis des Haushaltsvorjahres
1. Steuern und ähnliche Abgaben	190.500,00	172.901,76	-17.598,24	229.210,12
2. Zuwendungen, allgemeine Umlagen und sonstige Transfererträge	219.300,00	224.673,47	5.373,47	120.381,60
3. Erträge der sozialen Sicherung	0,00	0,00	0,00	0,00
4. Öffentlich-rechtliche Leistungsentgelte	21.400,00	25.111,21	3.711,21	23.056,77
5. Privatrechtliche Leistungsentgelte	37.000,00	41.305,78	4.305,78	40.180,84
6. Kostenerstattungen und Kostenumlagen	0,00	0,00	0,00	4,42
7. Andere aktivierte Eigenleistungen	0,00	0,00	0,00	0,00
8. Zinserträge und sonstige Finanzerträge	0,00	3.719,52	3.719,52	37,04
9. Sonstige Erträge	15.800,00	37.360,21	21.560,21	20.783,11
10. Summe der Erträge	484.000,00	505.071,95	21.071,95	433.653,90
11. Personalaufwendungen	32.000,00	29.415,26	-2.584,74	9.657,57

Ergebnisrechnung in €				
Erträge und Aufwendungen	Gesamtermäßigungen im Haushaltsjahr	Ergebnis des Haushaltsjahres	Abweichung im Haushaltsjahr	Ergebnis des Haushaltsvorjahres
12. Versorgungsaufwendungen	0,00	0,00	0,00	0,00
13. Aufwendungen für Sach- und Dienstleistungen	179.500,00	110.877,05	-68.622,95	168.994,81
14. Abschreibungen	64.900,00	66.920,06	2.020,06	66.506,95
15. Zuwendungen, Umlagen und sonstige Transferaufwendungen	202.300,00	263.656,57	61.356,57	206.289,28
16. Aufwendungen der sozialen Sicherung	0,00	0,00	0,00	0,00
17. Zinsaufwendungen und sonstige Finanzaufwendungen	100,00	76,00	-24,00	0,00
18. Sonstige Aufwendungen	8.900,00	28.312,73	19.412,73	3.399,84
19. Summe der Aufwendungen	487.700,00	499.257,67	11.557,67	454.848,45
20. Jahresergebnis (Jahresüberschuss/Jahresfehlbetrag) vor Veränderung der Rücklagen	-3.700,00	5.814,28	9.514,28	-21.194,55
21. Einstellung in die Kapitalrücklage	0,00	0,00	0,00	0,00
22. Entnahme aus der Kapitalrücklage	12.700,00	0,00	-12.700,00	21.194,55
23. Einstellung in die Rücklage für Belastungen aus dem kommunalen Finanzausgleich	0,00	0,00	0,00	0,00

Ergebnisrechnung in €				
Erträge und Aufwendungen	Gesamtermächtigungen im Haushaltsjahr	Ergebnis des Haushaltsjahres	Abweichung im Haushaltsjahr	Ergebnis des Haushaltsvorjahres
24. Entnahme aus der Rücklage für Belastungen aus dem kommunalen Finanzausgleich	0,00	0,00	0,00	0,00
25. Jahresergebnis (Jahresüberschuss/Jahresfehlbetrag)	9.000,00	5.814,28	-3.185,72	0,00
26. Ergebnisvortrag aus dem Haushaltsvorjahr	0,00	72.705,90	72.705,90	72.705,90
27. Ergebnis (Überschuss/Fehlbetrag) zum 31. Dezember des Haushaltsjahres	9.000,00	78.520,18	69.520,18	72.705,90

Tabelle 7: Ergebnisrechnung

In der Ergebnisrechnung zum 31.12.2020 erhöhten sich die Erträge gegenüber der Gesamtermächtigung (484.000,00 €) um 21.071,95 € auf 505.071,95 €. Im Vergleich dazu unterschreitet die Gesamtermächtigung (484.000,00 €) das Ergebnis der Summe der Aufwendungen (499.257,67 €) um 15.257,67 €.

Gegenüber dem Vorjahr erhöhte sich die Summe der Erträge um 71.418,05 € von 433.653,90 € auf 505.071,95 €. Der Anstieg der Erträge gegenüber dem Vorjahr basiert im Wesentlichen auf dem Anstieg der Schlüsselzuweisung. Im Haushaltsjahr 2020 wurden Erträge aus der Schlüsselzuweisung in Höhe von 190.871,01 € (Vorjahr: 90.077,95 €) ausgewiesen.

Die Summe der Aufwendungen erhöhte sich gegenüber dem Vorjahr von 454.848,45 € auf 499.257,67 € (Erhöhung der Aufwendungen um 44.409,22 €). Der Aufwuchs der Aufwendungen gegenüber dem Vorjahr ist auf den Mehrbedarf bei den Personalaufwendungen (+ 19.757,69 €), Aufwendungen für Zuwendungen, Umlagen und sonstige Transferaufwendungen (+ 57.367,29 €) und sonstige laufende Aufwendungen (+ 24.912,89 €) zurückzuführen.

Die Ergebnisrechnung zum 31.12.2020 schließt mit einem Jahresüberschuss in Höhe von 5.814,28 € (Vorjahr: - 21.194,55 €) vor Veränderung der Kapitalrücklage ab.

Der gesetzliche Haushaltsausgleich wird gemäß § 16 Absatz Absatz 2 Nr. 1 GemHVO-Doppik in der Ergebnisrechnung erreicht.

5.1.1 Summe der Erträge

Die ordentlichen Erträge des Jahres 2020 stellen sich wie folgt dar:

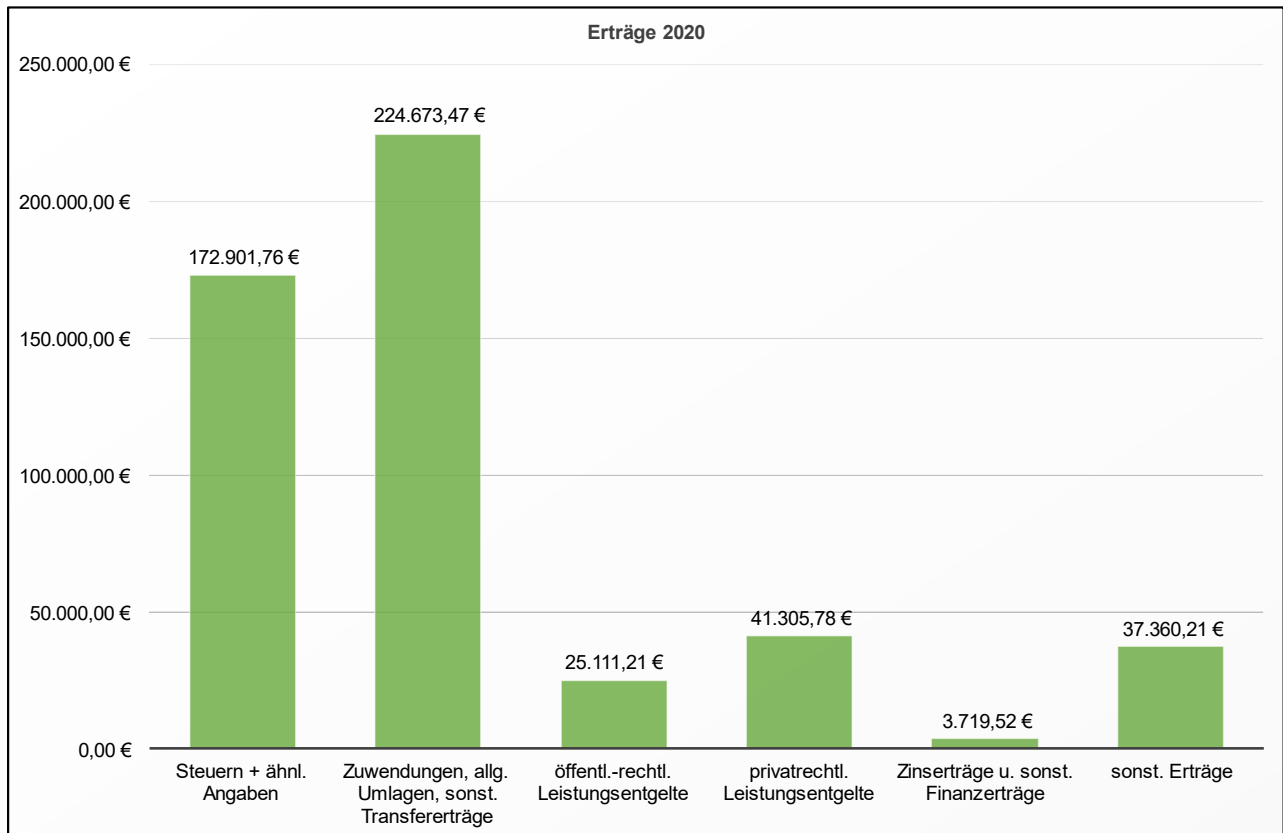


Abbildung 1: Erträge 2020

Die Erträge wurden rechtzeitig und vollständig erfasst. Sie wurden nach dem Ergebnis dieser Prüfung in der Regel zeitnah geltend gemacht. Der Zahlungseingang wurde dabei ordnungsgemäß überwacht.

Die Rückzahlung zu viel eingegangener Erträge und Einzahlungen erfolgte zutreffend bei den entsprechenden Buchungsstellen.

5.1.1.1 Steuern und ähnliche Abgaben

Die Finanzvorfälle wurden entsprechend dem verbindlichen Kontenrahmen (Kontengruppe 40) erfasst.

Die Erträge aus der Grundsteuer B (30.703,18 €) und dem Gemeindeanteil an der Einkommenssteuer (106.851,40 €) stellen die größten Posten der Erträge dar.

5.1.1.2 Zuwendungen, allgemeine Umlagen und sonstige Transfererträge

Die erhaltenen Zuwendungen für die laufende Verwaltungstätigkeit wurden zutreffend als Ertrag gebucht.

Die Gemeinde Neddemin erhielt im Haushaltsjahr 2020 Schlüsselzuweisungen in Höhe von 190.871,01 € (Vorjahr: 90.077,95 €).

5.1.1.3 Erträge der sozialen Sicherung

Im Vergleich zum Vorjahr blieben die Erträge der sozialen Sicherung unverändert auf einem Gesamtwert von 0,00 €.

5.1.1.4 Öffentlich-rechtliche Leistungsentgelte

Die erhobenen öffentlich-rechtlichen Entgelte (Gebühren und Beiträge) wurden zutreffend erfasst und in der Ergebnisrechnung ausgewiesen.

Die Erträge aus öffentlich-rechtlichen Leistungsentgelten setzen sich aus den Gebühren des Wasser- und Bodenverbandes (21.787,54 €) und der Auflösung der Sonderposten Beiträge (3.323,67 €) zusammen.

5.1.1.5 Privatrechtliche Leistungsentgelte

Die im Haushaltsjahr entstandenen Erträge aus privatrechtlichen Entgelten wurden zutreffend erfasst und in der Ergebnisrechnung ausgewiesen.

Die privatrechtlichen Leistungsentgelte resultieren überwiegend aus Mieteinnahmen (40.836,36 €).

5.1.1.6 Kostenerstattungen und Kostenumlagen

Erträge aus Kostenerstattungen und Kostenumlagen wurden im Haushaltsjahr 2020 nicht erzielt.

5.1.1.7 Zinserträge und sonstige Finanzerträge

Es waren Zinserträge und sonstige Finanzerträge in Höhe von 3.719,52 € vorhanden.

5.1.1.8 Sonstige Erträge

Die Zuordnung der sonstigen ordentlichen Erträge erfolgte im geprüften Haushaltsjahr zutreffend.

Die Erträge aus der Auflösung von Sonderposten wurden zutreffend gebucht.

5.1.2 Summe der Aufwendungen

Die ordentlichen Aufwendungen des Jahres 2020 stellen sich wie folgt dar:

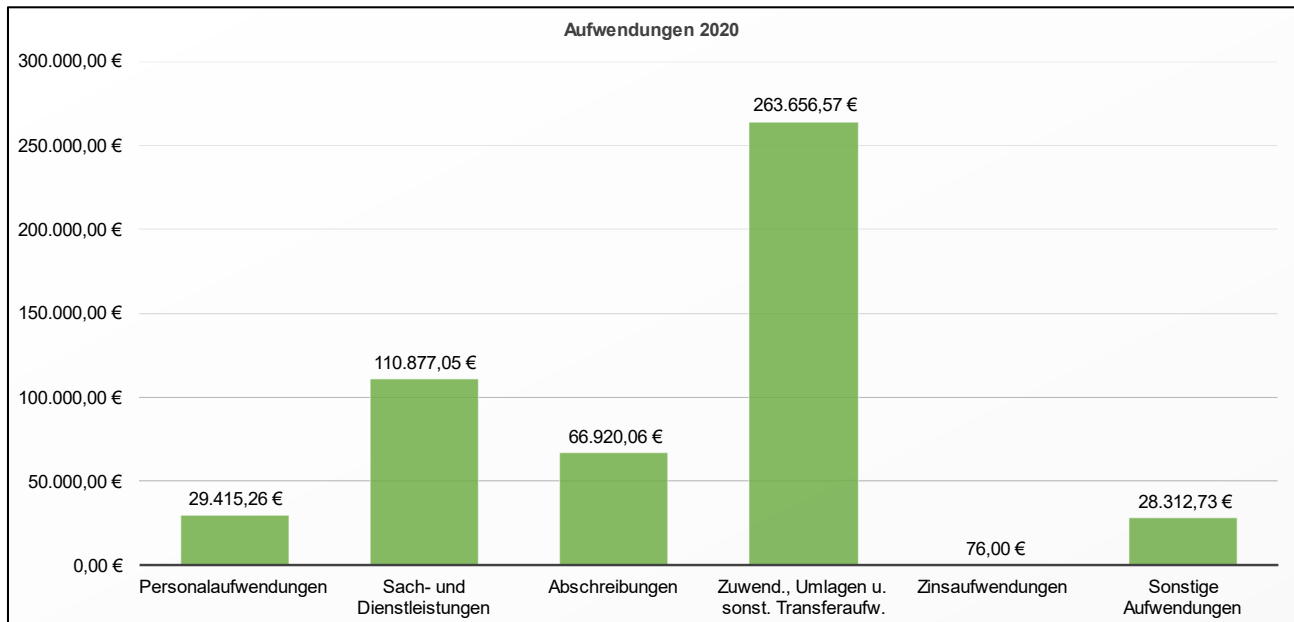


Abbildung 2: Aufwendungen 2020

5.1.2.1 Personalaufwand

Als Personalaufwendungen sind alle Aufwendungen zu erfassen, die für die unmittelbare Beschäftigung der aktiven Beamten und Beschäftigten in der Verwaltung entstehen.

In der Gemeinde Neddemin sind im Haushaltsjahr 2020 keine Beamten und eine tarifbeschäftigte Person beschäftigt. Die Personalaufwendungen in Höhe von 29.415,26 € resultieren im Wesentlichen aus den Aufwandsentschädigungen des ehrenamtlichen Bürgermeisters inklusive der Aufwendungen der Sozialversicherungsbeiträge des Ehrenamtes, der Ausschussmitglieder sowie der Dienstbezüge für den Arbeitnehmer.

Die Personalaufwendungen waren mit den Angaben der Personalbuchhaltung abstimmbare. Die Zahlungen der Aufwandsentschädigungen erfolgten ausschließlich auf der Grundlage von rechtlichen Vorgaben und Vereinbarungen.

5.1.2.2 Versorgungsaufwand

In der Gemeinde Neddemin wurden keine Versorgungsaufwendungen erfasst.

5.1.2.3 Aufwendungen für Sach- und Dienstleistungen

Es handelt sich bei den Aufwendungen für Sach- und Dienstleistungen um Aufwendungen, die mit Ressourcenverbrauch einhergehen.

Der Grundsatz der Sparsamkeit und Wirtschaftlichkeit wurde in der Regel beachtet. Die Zuordnungen der Aufwendungen (Kontengruppe 52) erfolgten zutreffend.

Zu den größten Positionen der Aufwendungen für Sach- und Dienstleistungen gehören die Kostenerstattungen an Gemeinden, Gemeindeverbänden sowie Zweckverbänden (61.238,57 €) und die Aufwendungen für die Unterhaltung und Bewirtschaftung der Grundstücke, Außenanlagen, Gebäude und Gebäudeeinrichtungen (34.528,00 €).

5.1.2.4 Abschreibungen

Die Abschreibungen im Berichtsjahr entsprechen den Werten aus der Anlagenbuchhaltung.

Die Abschreibungssätze sind nach § 34 GemHVO-Doppik gebildet worden.

5.1.2.5 Zuwendungen, Umlagen und sonstige Transferaufwendungen

Die Zuwendungen, Umlagen und Transferaufwendungen sind zutreffend gebucht worden. Die Aufwendungen in Höhe von 263.656,57 € setzen sich im Wesentlichen aus der Kreisumlage (139.578,61 €), der Amtsumlage (56.402,29 €) und den Zuweisungen als Wohnsitzgemeinde gemäß KifÖG M-V an die Kindertagesstätten in privater oder gemeindlicher Trägerschaft (53.674,13 €) zusammen.

5.1.2.6 Aufwendungen der sozialen Sicherung

Aufwendungen im Bereich der sozialen Sicherung sind in der Gemeinde nicht angefallen.

5.1.2.7 Zinsaufwendungen und sonstige Finanzaufwendungen

Unter der Position „Zinsen und ähnliche Aufwendungen“ sind Zinsaufwendungen für die in der Bilanz erfassten Geldschulden und aufgrund von kreditähnlichen Geschäften zu zahlenden Zinsen zu erfassen.

Es erfolgte dabei eine zutreffende Differenzierung der Zinsaufwendungen nach den Empfängern bzw. Darlehensgebern entsprechend der Bereichsabgrenzung, sodass die Anforderungen an die Statistik erfüllt wurden.

5.1.2.8 Sonstige Aufwendungen

Bei den sonstigen laufenden Aufwendungen handelt es sich z. B. um Geschäftsaufwendungen, Steuern, Versicherungen oder auch Wertveränderungen des Vermögens.

Die stichprobenmäßige Prüfung einzelner Positionen der Geschäftsaufwendungen ergab keine Anhaltspunkte für Unregelmäßigkeiten. Die Aufwendungen für Versicherungen bewegten sich in einem für die Gemeinde notwendigen und üblichen Rahmen.

5.1.3 Jahresergebnis

Der Saldo aus der Summe der Erträge mit 505.071,95 € und aus der Summe der Aufwendungen mit 499.257,67 € wird als Jahresergebnis vor Veränderung der Rücklagen ausgewiesen. Unter Berücksichtigung der Rücklagenveränderung ist ein Überschuss von 5.814,28 € entstanden.

5.2 Teilergebnisrechnungen

Die produktorientierten Teilergebnisrechnungen sind als Bestandteil des Jahresabschlusses in die Prüfung einbezogen worden.

Die Teilergebnisrechnungen entsprachen der in § 46 i. V. m. § 4 Absatz 11 GemHVO-Doppik vorgeschriebenen Staffelform. Die Gliederung erfolgte gemäß § 4 Absatz 5 GemHVO-Doppik.

Die durchgeführte Plausibilitätsprüfung ergab, dass die Summe aller Teilergebnisrechnungen (ohne interne Leistungsbeziehungen) mit den Werten der Ergebnisrechnung übereinstimmt.

5.3 Finanzrechnung

In folgender Übersicht ist die Finanzrechnung dargestellt:

Finanzrechnung in €				
Einzahlungen und Auszahlungen	Gesamtermächtigungen im Haushaltsjahr	Ergebnis des Haushaltsjahres	Abweichung im Haushaltsjahr	Ergebnis des Haushaltsvorjahres
1. Steuern und ähnliche Abgaben	190.500,00	179.608,58	- 10.891,42	229.567,14
2. Zuwendungen, allgemeine Umlagen und sonstige Transfereinzahlungen	191.400,00	197.075,01	5.675,01	90.681,96
3. Einzahlungen der sozialen Sicherung	0,00	0,00	0,00	0,00
4. Öffentlich-rechtliche Leistungsentgelte	19.800,00	30.914,62	11.114,62	18.634,71
5. Privatrechtliche Leistungsentgelte	37.000,00	41.305,78	4.305,78	40.180,84
6. Kostenerstattungen und Kostenumlagen	0,00	0,00	0,00	4,42
7. Zinseinzahlungen und sonstige Finanzeinzahlungen	0,00	3.721,57	3.721,57	34,99
8. Sonstige laufende Einzahlungen	15.600,00	12.327,37	- 3.272,63	15.952,05
9. Summe der laufenden Einzahlungen	454.300,00	464.952,93	10.652,93	395.056,11
10. Personalauszahlungen	32.000,00	28.401,68	-3.598,32	9.617,57

Finanzrechnung in €				
Einzahlungen und Auszahlungen	Gesamtermächtigungen im Haushaltsjahr	Ergebnis des Haushaltsjahres	Abweichung im Haushaltsjahr	Ergebnis des Haushaltsvorjahres
11. Versorgungsauszahlungen	0,00	0,00	0,00	0,00
12. Auszahlungen für Sach- und Dienstleistungen	179.500,00	112.130,28	- 67.369,72	169.043,74
13. Zuwendungen, Umlagen und sonstige Transferauszahlungen	202.300,00	260.209,64	57.909,64	204.918,02
14. Auszahlungen der sozialen Sicherung	0,00	0,00	0,00	0,00
15. Zinsauszahlungen und sonstige Finanzauszahlungen	100,00	76,00	- 24,00	0,00
16. Sonstige laufende Auszahlungen	4.500,00	3.950,41	- 549,59	4.334,84
17. Summe der laufenden Auszahlungen	418.400,00	404.768,01	-13.631,99	387.914,17
18. Jahresbezogener Saldo der laufenden Ein- und Auszahlungen vor planmäßiger Tilgung	35.900,00	60.184,92	24.284,92	7.141,94
19. Einzahlungen aus Investitionszuwendungen	25.800,00	25.802,80	2,80	8.583,55
20. Einzahlungen aus Beiträgen und ähnlichen Entgelten	0,00	6.109,56	6.109,56	3.630,25
21. Einzahlungen aus Anlagevermögen	0,00	0,00	0,00	810,00
22. Einzahlungen aus sonstigen Ausleihungen und Kreditgewährungen	0,00	0,00	0,00	0,00
23. Sonstige Investitionseinzahlungen	0,00	0,00	0,00	0,00

Finanzrechnung in €				
Einzahlungen und Auszahlungen	Gesamtermächtigungen im Haushaltsjahr	Ergebnis des Haushaltsjahres	Abweichung im Haushaltsjahr	Ergebnis des Haushaltsvorjahres
24. Summe der Einzahlungen aus Investitionstätigkeit	25.800,00	31.912,36	6.112,36	13.023,80
25. Auszahlungen für Anlagevermögen	0,00	0,00	0,00	2.811,31
26. Auszahlungen für sonstige Ausleihungen und Kreditgewährungen	0,00	0,00	0,00	0,00
27. Sonstige Investitionsauszahlungen	0,00	0,00	0,00	0,00
28. Summe der Auszahlungen aus Investitionstätigkeit	0,00	0,00	0,00	2.811,31
29. Saldo der Ein- und Auszahlungen aus Investitionstätigkeit	25.800,00	31.912,36	6.112,36	10.212,49
30. Finanzmittelüberschuss/Finanzmittelfehlbetrag	61.700,00	92.097,28	30.397,28	17.354,43
31. Einzahlungen aus der Aufnahme von Krediten für Investitionen und Investitionsförderungsmaßnahmen	0,00	0,00	0,00	0,00
32. Auszahlungen für planmäßige Tilgung von Krediten für Investitionen und Investitionsförderungsmaßnahmen	0,00	0,00	0,00	0,00
33. Sonstige Auszahlungen zur Tilgung von Krediten für Investitionen und Investitionsmaßnahmen	0,00	0,00	0,00	0,00
34. Saldo der Ein- und Auszahlungen aus Krediten für	0,00	0,00	0,00	0,00

Finanzrechnung in €				
Einzahlungen und Auszahlungen	Gesamtmächtigungen im Haushaltsjahr	Ergebnis des Haushaltsjahres	Abweichung im Haushaltsjahr	Ergebnis des Haushaltsvorjahres
Investitionen und Investitionsförderungsmaßnahmen				
35. Saldo der durchlaufenden Gelder und ungeklärten Zahlungsvorgänge	0,00	0,00	0,00	0,00
36. Veränderung der liquiden Mittel und der Kassenkredite	61.700,00	92.097,28	30.397,28	17.354,43
37. Jahresbezogener Saldo der laufenden Ein- und Auszahlungen	35.900,00	60.184,92	24.284,92	7.141,94
nachrichtlich:				
38. Saldo der laufenden Ein- und Auszahlungen zum 31. Dezember des Haushaltsvorjahres	0,00	310.162,72	310.162,72	303.020,78
39. Saldo der laufenden Ein- und Auszahlungen zum 31. Dezember des Haushaltsjahres	35.900,00	370.347,64	334.447,64	310.162,72

Tabelle 8: Finanzrechnung

Im Vergleich zum Vorjahr sind Abweichungen festzustellen. Die Abweichungen der einzelnen Positionen werden in den Kapiteln 5.3.1 bis 5.3.7 näher erläutert.

5.3.1 Summe der laufenden Einzahlungen

Die Summe der laufenden Einzahlungen 2020 zeigen folgende Verteilung:

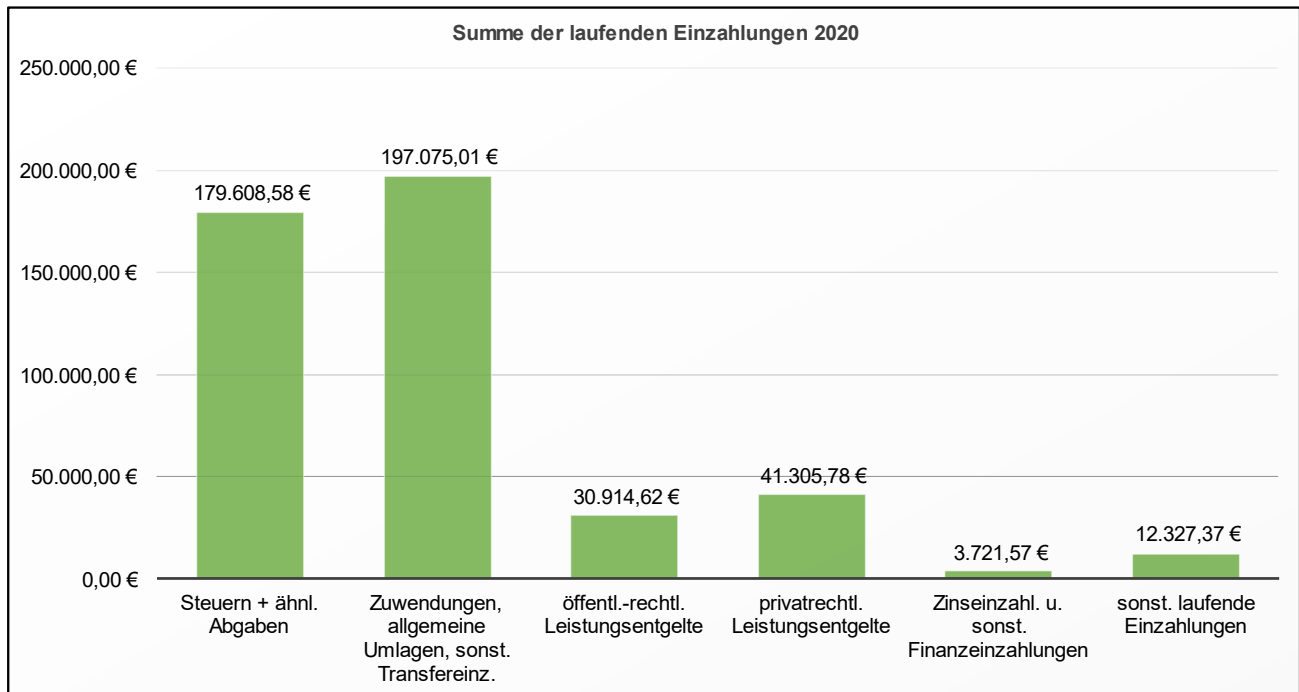


Abbildung 3: Summe der laufenden Einzahlungen 2020

Die Summe der laufenden Einzahlungen erhöhte sich im Vergleich zum Vorjahr (395.056,11 €) um 69.896,82 € auf 464.952,93 €.

Die Einzahlungen aus Steuern und ähnlichen Abgaben sanken im Vergleich zum Vorjahr (229.567,14 €) um 230.525,74 € auf 179.608,58 € an. Die Veränderung gegenüber dem Haushaltsvorjahr resultiert überwiegend aus der Verringerung der Einzahlungen aus der Gewerbesteuer von 55.702,70 € um 33.972,97 € auf 21.729,73 € sowie aus dem Wegfall der Einnahmen aus dem Familienleistungsausgleich (Vorjahr: 17.805,20 €; aktuelles Jahr: 0,00 €).

Die Einzahlungen aus Zuwendungen, allgemeinen Umlagen und sonstigen Transfereinzahlungen sind um 104.291,87 € gestiegen. Die Erhöhung der Einzahlungen ergibt sich aus einer höheren Schlüsselzuweisung gemäß § 16 FAG, da sich die Steuerkraft der Gemeinde verringert hat.

Im Bereich der öffentlich-rechtlichen Leistungsentgelte wurden Mehreinzahlungen in Höhe von 12.279,91 € erzielt, die aus den Mehreinzahlungen aus den Gebühren des Wasser- und Bodenverbandes (Vorjahr: 18.634,71 €) resultieren.

Die privatrechtlichen Leistungsentgelte (41.305,78 €), Kostenerstattungen und Kostenumlagen (0,00 €), sonstige laufende Einzahlungen (12.327,37 €) sowie die Zinseinzahlungen und sonstige Finanzeinzahlungen (3.721,57 €) sind gegenüber den Vorjahreswerten unerheblich abgewichen.

5.3.2 Summe der laufenden Auszahlungen

Die Summe der laufenden Auszahlungen 2020 zeigen folgende Verteilung:

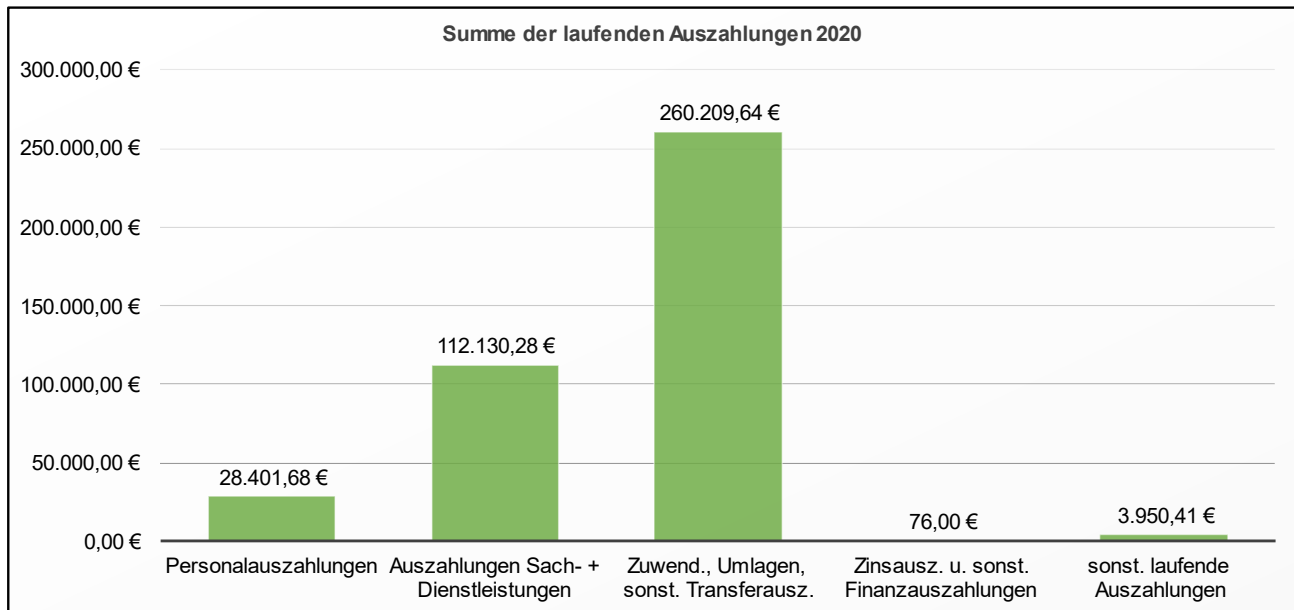


Abbildung 4: Summe der laufenden Auszahlungen 2020

Die Personalauszahlungen erhöhten sich gegenüber dem Vorjahr (9.617,57 €) um 18.784,11 € auf insgesamt 28.401,68 €. Der Anstieg ist im Wesentlichen auf die ganzjährige Zahlung der Dienstbezüge für den Arbeitnehmer zurückzuführen.

Die Versorgungsauszahlungen (0,00 €), Auszahlungen der sozialen Sicherung (0,00 €), die Zinsauszahlungen und sonstigen Finanzauszahlungen (76,00 €) sowie die sonstigen laufenden Auszahlungen (3.950,41 €) zeigten gegenüber dem Vorjahr nur geringfügige Veränderungen auf.

Die Auszahlungen für Sach- und Dienstleistungen (Vorjahr: 169.043,74 €) wurden gegenüber dem Haushaltsvorjahr in Höhe von 56.913,46 € auf 112.130,28 € gesenkt. Dies ist im Wesentlichen auf die sonstigen Auszahlungen (Vorjahr: 54.153,33 €) und die Auszahlungen für die Unterhaltung der Gebäude und Außenanlagen (Vorjahr: 50.731,30 €) zurückzuführen.

Die Auszahlungen für Zuwendungen, Umlagen und sonstige Transferauszahlungen erhöhten sich gegenüber dem Vorjahr (204.918,02 €) um 55.291,62 € auf 260.209,64 €. Die Erhöhung der Auszahlungen ergibt sich daraus, dass Zuweisungen als Wohnsitzgemeinde gemäß KifÖG M-V an Kindertagesstätten in privater oder gemeindlicher Trägerschaft nun in Höhe von 59.541,67 € (Vorjahr: 0,00 €) ausgewiesen werden, während im Vorjahr entsprechende Auszahlungen in Höhe von 54.153,33 € unter Sach- und Dienstleistungen verbucht wurden.

5.3.3 Jahresbezogener Saldo der laufenden Ein- und Auszahlungen vor planmäßiger Tilgung

Der jahresbezogene Saldo der laufenden Ein- und Auszahlungen vor planmäßiger Tilgung beträgt zum Ende des Jahres 60.184,92 €. Der Saldo wird korrekt ausgewiesen.

5.3.4 Summe der Einzahlungen aus Investitionstätigkeit

Die Summe der Einzahlungen aus Investitionstätigkeit 2020 verteilt sich wie folgt:

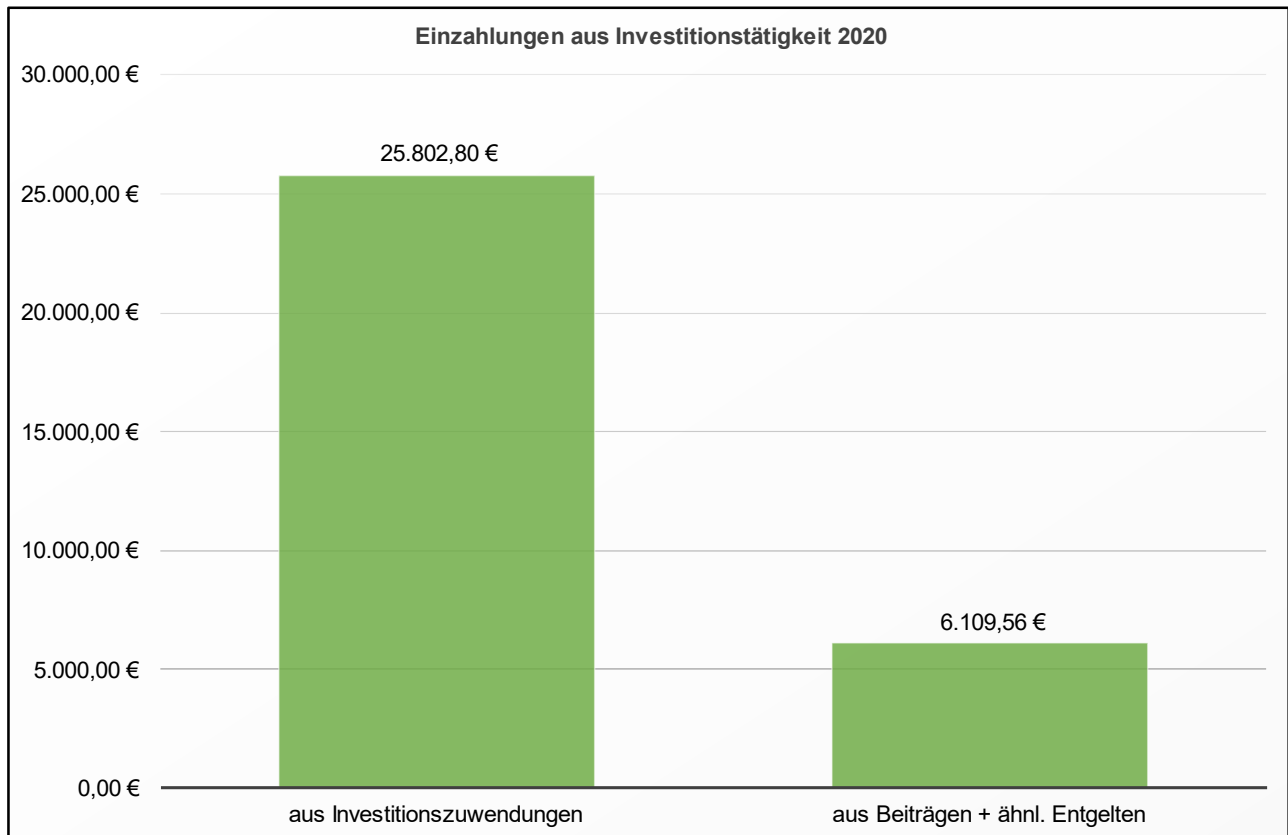


Abbildung 5: Einzahlungen aus Investitionstätigkeit 2020

Die Einzahlungen aus Investitionstätigkeit sind im Vergleich zum Vorjahr (13.023,80 €) um 18.888,56 € auf 31.912,36 € gestiegen. Sie bestehen im Wesentlichen aus den geleisteten Zahlungen der Infrastrukturpauschale des Landkreises Mecklenburgische Seenplatte (25.802,80 €).

Die Einzahlungen aus Beiträgen und ähnlichen Entgelten betragen im Haushaltsjahr 2020 6.109,56 € (Vorjahr: 3.630,25 €). Die Gemeinde Neddemin erhielt gemäß § 8a KAG M-V Einzahlungen als Kompensation für den Wegfall der Straßenbaubeiträge. Aufgrund ihrer Zweckbestimmung unterliegen Beiträge und ähnliche Entgelte einer Zweckbindung nach § 13 GemHVO-Doppik. Dies gilt entsprechend auch für die Erstattungsleistung des Landes. Damit sind diese Mittel nach § 15 Absatz 5 GemHVO-Doppik übertragbar und bis zur Fälligkeit der letzten Zahlung für ihren Zweck verfügbar. Sofern in einem Haushaltsjahr keine Straßenbaumaßnahmen geplant sind, können die Mittel mithin übertragen werden.

Es lagen im Haushaltsjahr 2020 keine Einzahlungen aus Anlagevermögen (Vorjahr: 0,00 €), Einzahlungen aus sonstigen Ausleihen und Kreditgewährungen (Vorjahr: 0,00 €) sowie sonstige Investitionseinzahlungen (Vorjahr: 0,00 €) vor.

5.3.5 Summe der Auszahlungen aus Investitionstätigkeit

Auszahlungen aus Investitionstätigkeit sind im Haushaltsjahr 2020 nicht angefallen; dies entspricht der Entwicklung des Vorjahres.

5.3.6 Saldo der Ein- und Auszahlungen aus Investitionstätigkeit

Als Differenz der investiven Ein- und Auszahlungen ergab sich im Haushaltsjahr 2020 ein positiver Saldo der Ein- und Auszahlungen aus Investitionstätigkeit in Höhe von 31.912,36 €.

5.3.7 Finanzmittelüberschuss/-fehlbedarf

Im Haushaltsjahr 2020 wurde ein Finanzmittelüberschuss von 92.097,28 € erwirtschaftet. Er setzt sich aus dem jahresbezogenen Saldo der laufenden Ein- und Auszahlungen vor planmäßiger Tilgung von 60.184,92 € und dem Saldo der Ein- und Auszahlungen aus Investitionstätigkeit in Höhe von 31.912,36 € zusammen.

5.3.8 Saldo der Ein- und Auszahlungen aus Krediten für Investitionen und Investitionsförderungsmaßnahmen

Es wurden keine Kredite von der Gemeinde Neddemin aufgenommen. Zum Vorjahr und zum Bilanzstichtag wurden keine Kredite auf der Passivseite ausgewiesen. Damit entfallen mögliche Tilgungsleistungen durch die Gemeinde.

Der Saldo aus Ein- und Auszahlungen aus Krediten für Investitionen und Investitionsförderungsmaßnahmen beträgt 0,00 €.

5.4 Teilfinanzrechnung

Die Teilfinanzrechnungen sind als Bestandteil des Jahresabschlusses in diese Prüfung einbezogen worden. Die Teilfinanzrechnungen entsprachen der in § 46 i. V. m. § 4 Absatz 11 GemHVO-Doppik vorgeschriebenen Staffelform. Die dargestellten Investitionen wurden den entsprechenden Produkten zutreffend zugeordnet. Die Wertgrenzen für den Ausweis wurden dabei beachtet.

Interne Leistungsverrechnungen wurden nicht erstellt.

Die durchgeführte Plausibilitätsprüfung ergab, dass die Summe aller mit den Werten der Finanzrechnung übereinstimmt.

5.5 Bilanz

Die unter Einbeziehung des Jahresergebnisses ausgeglichene Bilanzsumme beträgt 2.246.352,13 € (Vorjahreswert: 2.184.088,35 €)

Es wird auf die Ausführungen unter Punkt **Fehler! Verweisquelle konnte nicht gefunden werden**. Systemprüfung verwiesen. Abgesehen von diesen Feststellungen wurde die Bilanz entsprechend den Grundsätzen ordnungsgemäßer Buchführung und Bilanzierung aufgestellt.

5.5.1 Aktiva

In der folgenden Übersicht sind die einzelnen Posten der Aktivseite zusammengefasst.

Aktiva				
	31.12.2019	31.12.2020	Veränderung	
1. Anlagevermögen	1.897.924,17 €	1.871.082,52 €	-26.841,65 €	-1,41 %
2. Umlaufvermögen	286.164,18 €	375.269,61 €	89.105,43 €	31,14 %
3. Rechnungsabgrenzung	0,00 €	0,00 €	0,00 €	0,00 %
4. Aktive latente Steuern	0,00 €	0,00 €	0,00 €	0,00 %
Bilanzsumme	2.184.088,35 €	2.246.352,13 €	62.263,78 €	2,85 %

Tabelle 9: Aktiva

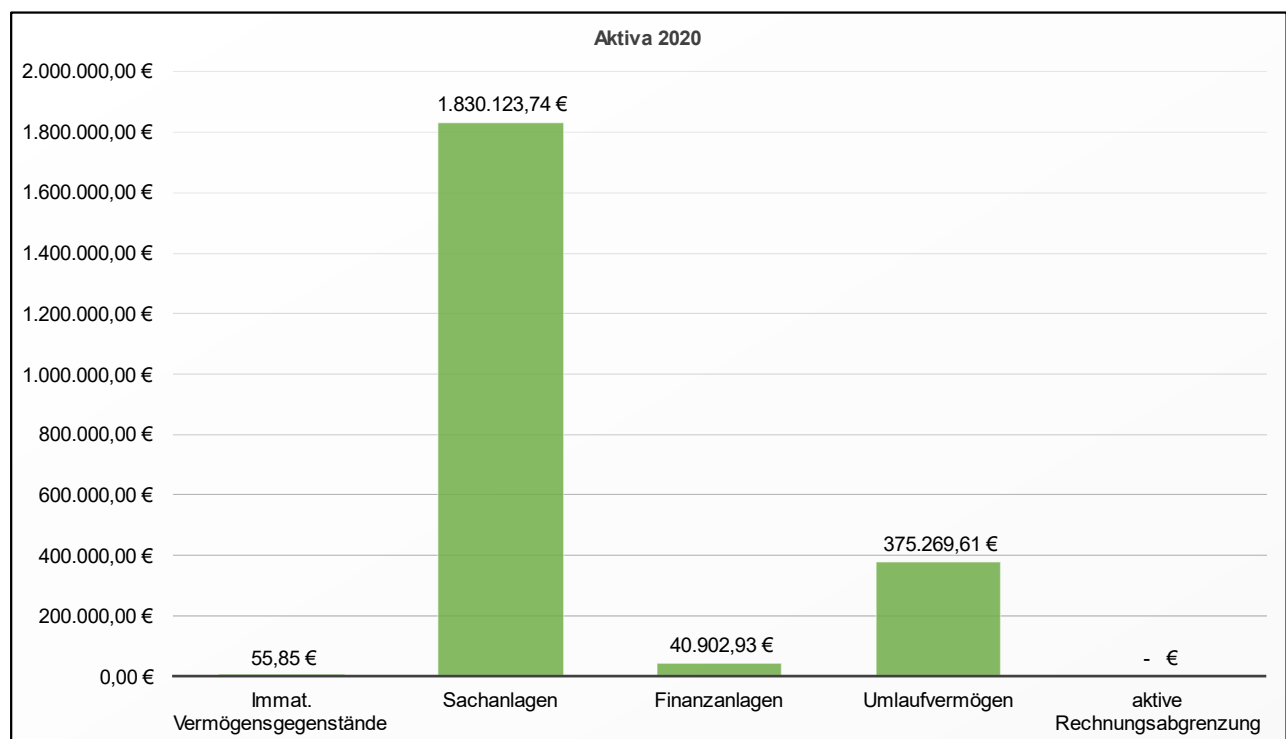


Abbildung 6: Aktiva 2020

Das Gesamtvermögen erhöhte sich um 62.263,78 €.

5.5.1.1 Anlagevermögen

5.5.1.1.1 Immaterielle Vermögensgegenstände

Es waren nachvollziehbare Unterlagen (wie Verträge, Urkunden, Belege oder andere) über den entgeltlichen Erwerb von immateriellen Werten vorhanden. Die fortgeführten Buchwerte stimmten mit der ausgedruckten Anlagenübersicht in der Gesamtsumme überein. Das Anlagevermögen der Gemeinde Neddemin wird in der Anlagenübersicht zum Beginn und zum Ende des Haushaltsjahres 2020 korrekt ausgewiesen.

Der Bestand an immateriellem Vermögen verringerte sich zum 31.12.2020 auf 55,85 € (Vorjahr: 280,27 €). Die Minderung um 224,42 € resultiert aus der planmäßigen Abschreibung der im Vorjahr geleisteten Investitionszuschüsse.

5.5.1.1.2 Sachanlagen

Das Sachanlagevermögen der Gemeinde Neddemin verringerte sich im Vergleich vom Haushaltsjahr 2019 (1.856.740,97 €) zum Haushaltsjahr 2020 (1.830.123,74 €) um 26.617,23 €.

Die wesentlichen Wertveränderungen des Sachanlagevermögens sind in den Bereichen Infrastrukturvermögen (-11.590,85 €), bebaute Grundstücke und grundstücksgleiche Rechte (-10.739,36 €) zu verzeichnen.

Insgesamt wurden Zugänge in Höhe von 40.079,41 € (Vorjahr: 938,86 €) bilanziert.

Im Haushaltsjahr 2020 wurden insgesamt Abgänge in Höhe von 12.011,50 € (Vorjahr: 0,00 €) bilanziert.

Die Erfassung und Bewertung des Sachvermögens sind nachvollziehbar erfolgt. Das in der Bilanz ausgewiesene Sachvermögen wird durch Sachkonten/Konten der Anlagenbuchhaltung korrekt nachgewiesen und ist in der Anlagenübersicht zutreffend dokumentiert.

Die Abschreibung, die Bemessungsgrundlage und die betriebsgewöhnliche Nutzungsdauer wurden entsprechend der verbindlichen Abschreibungstabelle angesetzt.

Soweit die Nutzung der Sachanlagen zeitlich begrenzt ist, wurde der Wert entsprechend der betriebsgewöhnlichen Nutzungsdauer um planmäßige Abschreibungen vermindert. Hierfür ist grundsätzlich eine lineare Abschreibung vorgesehen. Diese fand auch Anwendung. Von dem Wahlrecht der Aktivierung geringwertiger Vermögensgegenstände gemäß § 34 Absatz 5 GemH-VO-Doppik wurde kein Gebrauch gemacht. Erworbene Vermögensgegenstände, bis zu einem Wert von 1.000,00 € ohne Umsatzsteuer, sind direkt dem Aufwand zugeordnet worden.

Im Haushaltsjahr 2020 wurde ein Werteverzehr in Höhe von 66.920,06 € bilanziert.

In der Gemeinde Neddemin wurden zur Eröffnungsbilanz auf den 01.01.2008 die sogenannten Gewässer 2. Ordnung sowie die mit diesen zusammenhängenden wasserbaulichen Anlagen nicht bilanziert. Die Feststellung aus dem Jahresabschluss zum 31.12.2019 wurde auch im Rahmen der Jahresabschlussstellung zum 31.12.2020 nicht korrigiert. Dies hat zur Folge, dass das Sachanlagevermögen der Gemeinde Neddemin zu gering ausgewiesen wird. Über den Umfang des Wertes kann keine Aussage getroffen werden, da keine konkrete Bewertung der Gewässer 2. Ordnung sowie den wasserbaulichen Anlagen vorliegt.

5.5.1.1.3 Finanzanlagen

Die Finanzanlagen werden mit 40.902,93 € (Vorjahr 40.902,93 €) erfasst und wurden mittels einer Beleg-/Buchinventur nachgewiesen.

Die Beteiligung am Wasser- und Abwasserzweckverband Friedland ist in Höhe von 23.266,55 € bewertet worden.

Der Bilanzposten Finanzanlagen aus Sondervermögen mit Sonderrechnung, Zweckverbänden, Anstalten des öffentlichen Rechts und rechtsfähigen kommunalen Stiftungen wurde in Höhe von

17.636,38 € bilanziert. Es handelt sich dabei um Anteile am Kommunalen Anteilseignerverband Nordost der Eon e.dis AG. Die Bewertung der Anteile erfolgte durch den Kommunalen Anteilseignerverband Nordost zum 31.12.2007. Eine erneute Bewertung der Aktien erfolgte nicht.

5.5.1.2 Umlaufvermögen

5.5.1.2.1 Vorräte

Der Bestand an Vorräten (108,46 €) blieb im Vergleich zum Haushaltsvorjahr unverändert.

Fertige Erzeugnisse umfassen im Umlaufvermögen solches Anlagevermögen, das zur Veräußerung bestimmt ist, und werden unter den Vorräten ausgewiesen. Bilanziert wurde ein Grundstück (Brachland am Weg zur Hauptstraße), das die Gemeinde zum Verkauf anbietet.

5.5.1.2.2 Forderungen und sonstige Vermögensgegenstände

Die in der Bilanz dargestellten Forderungen stiegen gegenüber dem Vorjahr um 89.105,43 € auf 375.161,15 €. Die Forderungen wurden mit dem Nennwert angesetzt. Wegen der Einzelheiten wird auf das Kapitel „Forderungsübersicht“ verwiesen.

Die Forderungsbewertung erfolgt in Form einer pauschalierten Einzelwertberichtigung. Gemäß der erlassenen Arbeitsanweisung vom Fachbereichsleiter Finanzen des Amtes Neverin werden die Forderungen wie folgt wertberichtigt:

- Forderungen, deren Fälligkeit 3 Jahre überschritten wurde (100 % Wertberichtigung),
- Forderungen, deren Fälligkeit mehr als 1 Jahr, jedoch weniger als 3 Jahre überschritten wurde (50 % Wertberichtigung) und
- auf den verbleibenden Forderungsbestand wird eine Pauschalwertberichtigung in Höhe von 1 % nach Abzug der Forderungen gegenüber dem öffentlichen Bereich durchgeführt.

Die Wertberichtigung der Forderungen erfolgte in Art und Umfang im Haushaltsjahr 2020 korrekt. Das Rechnungsprüfungsamt empfiehlt jedoch, die Bewertung der Forderung als Bestandteil der Bilanzierungs- und Bewertungsrichtlinie aufzunehmen.

5.5.1.2.3 Liquide Mittel

Der Bestand an liquiden Mitteln der Gemeinde Neddemin wird im Bilanzposten P.2.2.6.1 „Forderungen gegenüber dem öffentlichen Bereich“ ausgewiesen. Unter diesem Bilanzposten erfolgt der Ausweis der Forderungen aus dem gemeinsamen Zahlungsmittelbestand im Rahmen der Einheitskasse beim Amt Neverin.

Zum 31.12.2020 bestanden Forderungen aus dem gemeinsamen Zahlungsmittelbestand in Höhe von 358.553,04 € (Vorjahr: 266.455,76 €).

5.5.2 Passiva

In der folgenden Übersicht sind die einzelnen Posten der Passivseite zusammengefasst.

Passiva				
	31.12.2019	31.12.2020	Veränderung	
1. Eigenkapital	1.316.342,61 €	1.388.039,10 €	71.696,49 €	5,45 %
2. Sonderposten	864.828,37 €	841.955,60 €	-22.872,77 €	-2,64 %
4. Verbindlichkeiten	2.917,37 €	16.357,43 €	13.440,06 €	460,69 %
5. Rechnungsabgrenzungs- posten	0,00 €	0,00 €	0,00 €	0,00 %
6. Passive latente Steuern	0,00 €	0,00 €	0,00 €	0,00 %
Gesamt	2.184.088,35 €	2.246.352,13 €	62.263,78 €	2,85 %

Tabelle 10: Passiva

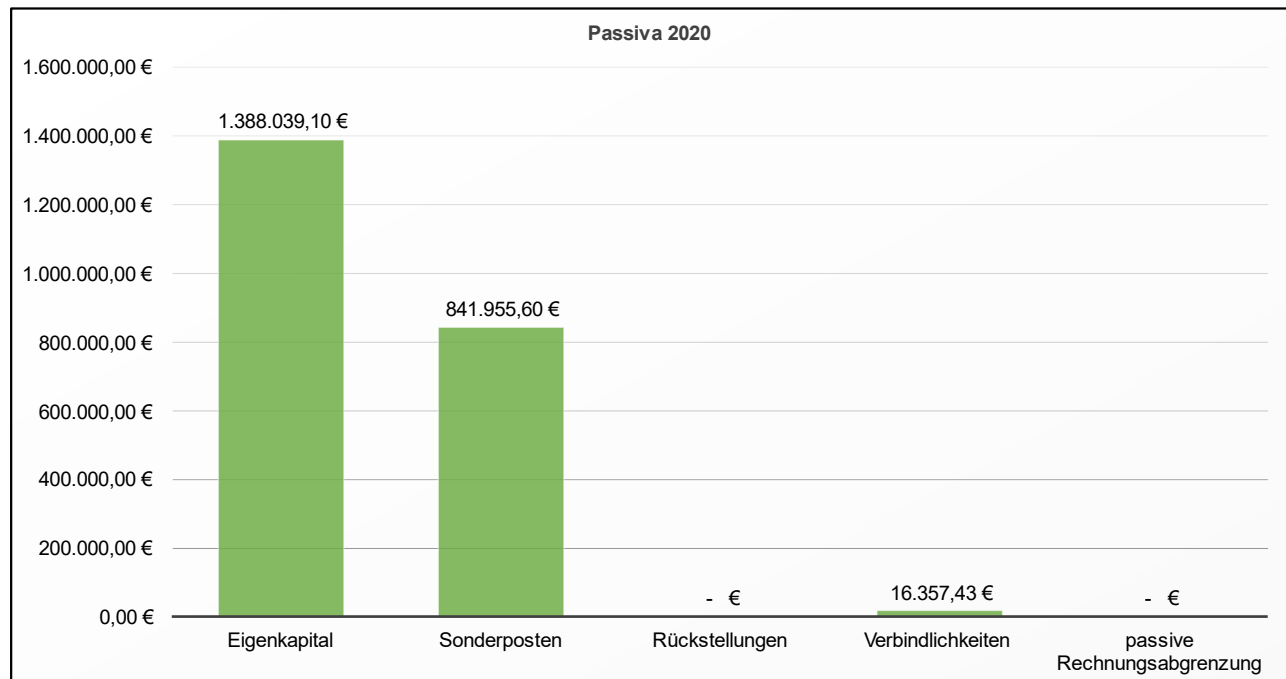


Abbildung 7: Passiva 2020

Die Bilanzsumme hat sich um 62.263,78 € auf 2.246.352,13 € erhöht.

Das Jahresergebnis wird übereinstimmend mit der Ergebnisrechnung ausgewiesen.

5.5.2.1 Eigenkapital

Das Eigenkapital ist zum 31.12.2020 mit 1.388.039,10 € um 71.696,49 € gegenüber dem Vorjahresabschluss höher ausgewiesen. Das Jahresergebnis zum 31.12.2019 wurde korrekt übertragen.

5.5.2.2 Kapitalrücklage

5.5.2.2.1 Allgemeine Kapitalrücklage

Die allgemeine Kapitalrücklage stieg im Vergleich zum Vorjahr (1.238.723,17 €) um 40.079,41 € auf 1.278.802,58 €. Der Anstieg resultiert aus der Anpassung der Anschaffungs- und Herstellungskosten (aus dem Haushaltsjahr 2008) für den 1. und 2. Bauabschnitt der Dorfstraße (Abschnitt 1) in Hohenmin.

5.5.2.2.2 Zweckgebundene Kapitalrücklage

Die Gemeinde Neddemin erhielt Zuweisungen gemäß § 23 FAG M-V in Höhe von 25.802,80 €, die vollständig in die zweckgebundene Kapitalrücklage eingestellt wurden. Der Bilanzwert erhöhte sich gegenüber dem Vorjahr (4.913,54 €) auf 30.716,34 €, um 25.802,80 €.

5.5.2.2.3 Zweckgebundene Ergebnisrücklage

Die zweckgebundene Ergebnisrücklage (0,00 €) blieb im Vergleich zum Vorjahr unverändert.

5.5.2.3 Ergebnisvortrag

Der Ergebnisvortrag in Höhe von 78.520,18 € (Vorjahr: 72.705,90 €) wurde zutreffend bilanziert.

5.5.2.4 Jahresüberschuss

Der Jahresüberschuss wird in der Bilanz zutreffend in Höhe von 5.814,28 € (Vorjahr: - 21.194,55 €) ausgewiesen. Der ausgewiesene Jahresüberschuss stimmt mit dem ausgewiesenen Jahresüberschuss in der Ergebnisrechnung überein.

5.5.2.5 Sonderposten

Es wurden Sonderposten in Höhe von 841.955,60 € (Vorjahr: 864.828,37 €) bilanziert.

Bei den Sonderposten wurden die Anfangsbestände und das Vorliegen der Voraussetzungen für die Bildung anhand von Unterlagen nachvollzogen. Dabei erfolgte ein Abgleich der Buchung der Sonderposten mit den Einzahlungsbuchungen in der Finanzrechnung. Außerdem erfolgte eine Abstimmung vom Aktivierungszeitpunkt des Vermögensgegenstandes, der Nutzungsdauer gemäß der landeseinheitlichen Abschreibungstabelle und der Auflösung der zugehörigen Sonderposten.

In dem Bilanzposten Sonderposten zum Anlagevermögen sind zum 31.12.2020 Zugänge in Höhe von 6.109,56 € und Auflösungen von Sonderposten in Höhe von 30.922,13 € zu verzeichnen.

5.5.2.6 Verbindlichkeiten

Die Verbindlichkeiten nahmen gegenüber dem Vorjahr von 2.917,37 € auf 16.357,43 € zu. Dies entspricht einem Anstieg der Verbindlichkeiten um 13.440,06 €.

Der Bilanzposten Verbindlichkeiten aus Lieferungen und Leistungen nahm im Vergleich zum Vorjahr (1.234,86 €) um 4.831,23 € auf 6.066,09 € zu. Die einzelnen Verbindlichkeiten wurden durch Belege nachgewiesen und sind korrekt im Bilanzposten dargestellt worden.

Die Verbindlichkeiten aus dem gemeinsamen Zahlungsmittelbestand veränderten sich im Vergleich zum Vorjahr (0,00 €) nicht. Der Ausweis des negativen Bankbestandes der Gemeinde Neddemin erfolgt unter diesem Bilanzkonto, da das Amt Neverin eine Einheitskasse für das Amt und den amtsangehörigen Gemeinden führt. Im Haushaltsjahr 2020 bestand gegenüber der Einheitskasse des Amtes Neverin keine Verbindlichkeit, sodass kein negativer Bankbestand auftrat.

Die Verbindlichkeiten gegenüber dem öffentlichen Bereich in Höhe von 955,22 € (Vorjahr: 1.682,51 €) wurden korrekt ausgewiesen.

Es bestanden keine Verbindlichkeiten aus einer Kreditaufnahme im Haushaltsjahr 2020.

In den sonstigen Verbindlichkeiten ist eine Vermehrung des Bilanzpostens von 0,00 € auf 9.336,12 € zu verzeichnen.

Die Verbindlichkeiten wurden entsprechend der Gliederungsvorschrift und der Höhe nach richtig dargestellt.

5.6 Anhang

Gemäß § 48 GemHVO-Doppik sind diejenigen Angaben aufzunehmen, die zu den einzelnen Posten der Ergebnisrechnung, der Finanzrechnung, der Bilanz sowie zur Behandlung von Fehlbeträgen und Überschüssen vorgeschrieben sind.

Gemäß § 48 Absatz 1 GemHVO-Doppik ist im Anhang eine dem gemeindlichen Aufgabenumfang entsprechende Analyse der Haushaltswirtschaft und der Vermögens-, Ertrags- und Finanzlage der Gemeinde vorzunehmen. Eine entsprechende Analyse wurde vorgenommen.

Nach § 48 Absatz 3 GemHVO-Doppik ist über die Erfüllung der zu den wesentlichen Produkten vorgegebenen Ziele, Leistungsmengen und Kennzahlen sowie über die Umsetzung des Investitionsprogrammes zu berichten. Eine solche Berichterstattung erfolgte nicht.

5.6.1 Anlagen zum Jahresabschluss

5.6.1.1 Anlagenübersicht

In der folgenden Tabelle ist die Anlagenübersicht dargestellt.

Anlagenübersicht in €			
Anlagevermögen	Buchwerte		
	zum 31.12.2019	zum 31.12.2020	Veränderung
1.1 Immaterielle Vermögensgegenstände	280,27	55,85	-224,42
1.2 Sachanlagen	1.856.740,97	1.830.123,74	-26.617,23

Anlagenübersicht in €			
Anlagevermögen	Buchwerte		
	zum 31.12.2019	zum 31.12.2020	Veränderung
1.3 Finanzanlagen	40.902,93	40.902,93	0,00
Summe Anlagevermögen	1.897.924,17	1.871.082,52	-26.841,65

Tabelle 11: Anlagenübersicht

Die Gliederung der Anlagenübersicht im Jahresabschlussdokument entspricht dem Muster gemäß § 61 Nr. 11 GemHVO-Doppik. Die erfassten Werte wurden zutreffend in der Anlagenübersicht (§ 50 GemHVO-Doppik) abgebildet.

5.6.1.2 Forderungsübersicht

In der folgenden Tabelle ist die Forderungsübersicht gemäß § 60 Absatz 3 Nr. 2 KV M-V, § 51 GemHVO-Doppik dargestellt.

Forderungsübersicht in €						
Art der Forderungen	Gesamt- betrag am 31.12.2020	davon mit einer Restlaufzeit von			Nominal- wert	Gesamtbe- trag am 31.12.2019
		bis zu 1 Jahr	Über 1 bis 5 Jahre	Mehr als 5 Jahre		
2.2.1 Öffentlich- rechtliche Forde- rungen und Forde- rungen aus Trans- ferleistungen	13.925,48	19.090,46	0,00	0,00	19.090,46	14.503,83
2.2.2 Privatrechtl- iche Forderungen aus Lieferungen und Leistungen	0,00	0,00	0,00	0,00	0,00	1.359,80
2.2.3 Forderungen gegen verbundene Unternehmen	0,00	0,00	0,00	0,00	0,00	0,00
2.2.4 Forderungen gegen Unterneh- men, mit denen ein Beteiligungsver- hältnis besteht	0,00	0,00	0,00	0,00	0,00	1.515,29

Forderungsübersicht in €						
Art der Forderungen	Gesamt- betrag am 31.12.2020	davon mit einer Restlaufzeit von			Nominal- wert	Gesamtbe- trag am 31.12.2019
		bis zu 1 Jahr	Über 1 bis 5 Jahre	Mehr als 5 Jahre		
2.2.5 Forderungen gegen Sondervermögen, Zweckverbände, Anstalten des öffentlichen Rechts, rechtsfähige kommunale Stiftungen	0,00	0,00	0,00	0,00	0,00	0,00
2.2.6 Forderungen gegen den sonstigen öffentlichen Bereich	358.553,04	358.553,04	0,00	0,00	358.553,04	267.164,08
2.2.6.1 Forderungen aus dem gemeinsamen Zahlungsmittelbestand	358.553,04	358.553,04	0,00	0,00	358.553,04	266.455,76
2.2.6.2 Sonstige Forderungen gegen den sonstigen öffentlichen Bereich	0,00	0,00	0,00	0,00	0,00	708,32
2.2.7 Sonstige Vermögensgegenstände	2.682,63	2.683,02	0,00	0,00	2.682,63	1.512,72
2.2 Summe Forderungen und sonstige Vermögensgegenstände	375.161,15	380.326,52	0,00	0,00	380.326,52	286.055,72

Tabelle 12: Forderungsübersicht

Die Forderungen waren nicht durch Saldenlisten nachgewiesen.

Die Zahlen der Forderungsübersicht stimmten mit den Werten in der Bilanz überein.

5.6.1.3 Verbindlichkeitenübersicht

In der folgenden Tabelle ist die Verbindlichkeitenübersicht gemäß § 60 Absatz 3 Nr. 3 KV M-V, § 52 GemHVO-Doppik dargestellt.

Verbindlichkeitenübersicht in €					
Art der Schulden	Gesamt- betrag am 31.12.2020	Davon mit einer Restlaufzeit von			Gesamtbe- trag am 31.12.2019
		bis zu 1 Jahr	über 1 bis 5 Jahre	mehr als 5 Jahre	
4.1 Anleihen	0,00	0,00	0,00	0,00	0,00
4.2 Verbindlichkeiten aus Kreditaufnahmen	0,00	0,00	0,00	0,00	0,00
4.2.1 Verbindlichkeiten aus Kreditaufnahmen für Investitionen und In- vestitionsförderungs- maßnahmen	0,00	0,00	0,00	0,00	0,00
4.2.2 Verbindlichkeiten aus Kassenkrediten	0,00	0,00	0,00	0,00	0,00
4.3 Verbindlichkeiten aus Vorgängen, die Kreditaufnahmen wirt- schaftlich gleich-kom- men	0,00	0,00	0,00	0,00	0,00
4.4 Erhaltene Anzah- lungen auf Bestellun- gen	0,00	0,00	0,00	0,00	0,00
4.5. Verbindlichkeiten aus Lieferungen und Leistungen	6.066,09	6.066,09	0,00	0,00	1.234,86
4.6 Verbindlichkeiten aus Transferleistungen	0,00	0,00	0,00	0,00	0,00
4.7 Verbindlichkeiten gegenüber verbunde- nen Unternehmen	0,00	0,00	0,00	0,00	0,00
4.8 Verbindlichkeiten gegenüber Unter-neh- men, mit denen ein Be- teilungsverhältnis be- steht	0,00	0,00	0,00	0,00	0,00

Verbindlichkeitenübersicht in €					
Art der Schulden	Gesamt- betrag am 31.12.2020	Davon mit einer Restlaufzeit von			Gesamtbe- trag am 31.12.2019
		bis zu 1 Jahr	über 1 bis 5 Jahre	mehr als 5 Jahre	
4.9 Verbindlichkeiten gegenüber Sondervermögen mit Sonderrechnung, Zweckverbänden, Anstalten des öffentlichen Rechts, rechtsfähigen kommunalen Stiftungen	0,00	0,00	0,00	0,00	0,00
4.10 Verbindlichkeiten gegenüber dem sonstigen öffentlichen Bereich	955,22	955,22	0,00	0,00	1.682,51
4.10.1 Verbindlichkeiten aus dem gemeinsamen Zahlungsmittelbestand	0,00	0,00	0,00	0,00	0,00
4.10.2 Sonstige Verbindlichkeiten gegenüber dem sonstigen öffentlichen Bereich	955,22	955,22	0,00	0,00	1.682,51
4.11 Sonstige Verbindlichkeiten	9.336,12	9.336,12	0,00	0,00	0,00
Summe der Verbindlichkeiten	16.357,43	16.357,43	0,00	0,00	2.917,37

Tabelle 13: Verbindlichkeitenübersicht

Die Zahlen der Verbindlichkeitenübersicht stimmen mit den Werten der Bilanz überein.

5.6.1.4 Übersicht über die über das Ende des Haushaltsjahres hinaus geltenden Haushaltsermächtigungen

Die Übertragung von Haushaltsansätzen für Aufwendungen und Auszahlungen gemäß § 15 GemHVO-Doppik ist ganz oder teilweise zulässig, soweit der Haushaltsausgleich im Haushaltsfolgejahr dennoch erreicht werden kann. Zu differenzieren ist zwischen Haushaltsansätzen des Ergebnishaushaltes und den Ansätzen des Finanzhaushaltes. Haushaltsansätze führen in keinem Jahr zu einer Buchung im Ergebnis- bzw. Finanzhaushalt, sie erhöhen nur die Ermächtigungen des Folgejahres.

Gemäß § 53 GemHVO-Doppik ist dem Jahresabschluss eine Übersicht über die über das Ende des Haushaltsjahres hinaus geltenden Haushaltsermächtigungen unter Angabe der betroffenen Teilhaushalte beizufügen und wie folgt zu gliedern:

1. Aufwandsermächtigungen,
2. Ein- und Auszahlungsermächtigungen und
3. Ermächtigungen für die Aufnahme von Krediten für Investitionen und Investitionsförderungsmaßnahmen.

Dem Jahresabschluss lag eine entsprechende Übersicht über die über das Ende des Haushaltsjahres hinaus geltenden Haushaltsermächtigungen bei.

Es wurden keine Übertragungen gemäß § 15 GemHVO-Doppik vorgenommen.

6. Kennzahlen

Im Folgenden sind die für die Gemeinde spezifischen Kennzahlen abgebildet.

Kennzahl	Wert 2019	Wert 2020	Veränderung	Berechnung
Eigenkapitalquote	99,78 %	98,84 %	- 0,94 %	$(\text{Eigenkapital} / \text{Bilanzsumme}) \times 100$
Infrastrukturquote	45,37 %	43,60 %	- 1,77 %	$(\text{Infrastrukturvermögen} / \text{Bilanzsumme}) \times 100$
Sonderpostenquote	39,60 %	37,48 %	- 2,12 %	$(\text{Sonderposten} / \text{Bilanzsumme}) \times 100$
Personalintensität an Erträgen	2,23 %	5,82 %	+ 3,60 %	$(\text{Personalaufwendungen} / \text{Summe der Erträge}) \times 100$
Sach- und Dienstleistungsintensität an Erträgen	38,97 %	21,95 %	- 17,02 %	$(\text{Aufwendungen für Sach- und Dienstleistungen} / \text{Summe der Erträge}) \times 100$
Anlagenabnutzungsgrad	40,94 %	42,99 %	+ 2,05 %	$\text{Kumulierte Abschreibungen} / \text{Summe Anschaffungs- und Herstellungskosten des Anlagevermögens}) \times 100$

Tabelle 14: Kennzahlen zur Beurteilung des Jahresabschlusses

Die Eigenkapitalquote gibt an, wie hoch der Anteil des Eigenkapitals am Gesamtkapital ist. Die Berechnung erfolgt auf der Grundlage des bereinigten Gesamtkapitals, welches die Summe des Eigenkapitals, der Rückstellungen und der Verbindlichkeiten darstellt. Da die Sonderposten weder dem Eigen- noch dem Fremdkapital zuzuordnen sind und einen erheblichen Anteil an der Bilanzsumme bilden, wurde die Kennzahl auf Grundlage des bereinigten Gesamtkapitals ermittelt. Eine hohe Eigenkapitalquote deutet auf hohe Sicherheiten der Gemeinde Neddemin hin. Je größer das Eigenkapital im Verhältnis zur Bilanzsumme ist, desto mehr ist die Gemeinde Neddemin von dem

gesetzlichen Überschuldungsverbot entfernt. Trotz einer Erhöhung des Eigenkapitals ist die Eigenkapitalquote gegenüber dem Vorjahr gesunken, da die Verbindlichkeiten im Verhältnis stärker angestiegen sind.

Die Infrastrukturquote gibt den Anteil des Infrastrukturvermögens an der Bilanzsumme an. Der Wert der Quote ist um 1,77 % gesunken, da der Wert der Abschreibung den Wert der Zugänge überstieg.

Die Sonderpostenquote beschreibt den Anteil der Sonderposten an der Bilanzsumme. Aus der Sonderpostenquote ist der Anteil der erhaltenen Zuwendungen für Investitionen und die Einstellung von Überschüssen für den Gebührenaussgleich in Bezug auf das Gesamtkapital ablesbar.

Die Personalintensität an Erträgen beschreibt das Verhältnis zwischen den Personalaufwendungen und der Summe der Erträge. Sie gibt an, wie viel Prozent der Erträge für die Deckung der Personalaufwendungen benötigt werden. In der Gemeinde Neddemin werden 5,82 % (Vorjahr: 2,23 %) der Summe der Erträge für Aufwandsentschädigungen und Dienstbezüge für Arbeitnehmer im Haushaltsjahr 2020 benötigt.

Die Sach- und Dienstleistungsintensität an Erträgen gibt den Anteil der Sach- und Dienstleistungen, gemessen an der Summe der Erträge, wieder. In der Gemeinde Neddemin werden 21,95 % (Vorjahr: 38,97 %) der Summe der Erträge für Sach- und Dienstleistungen im Haushaltsjahr 2020 benötigt.

Der Anlagenabnutzungsgrad gibt Auskunft über den Zeitpunkt, zu dem Ersatzinvestitionen notwendig werden. Je höher der Anlagenabnutzungsgrad, desto näher rückt der Zeitpunkt für notwendige Ersatzinvestitionen.

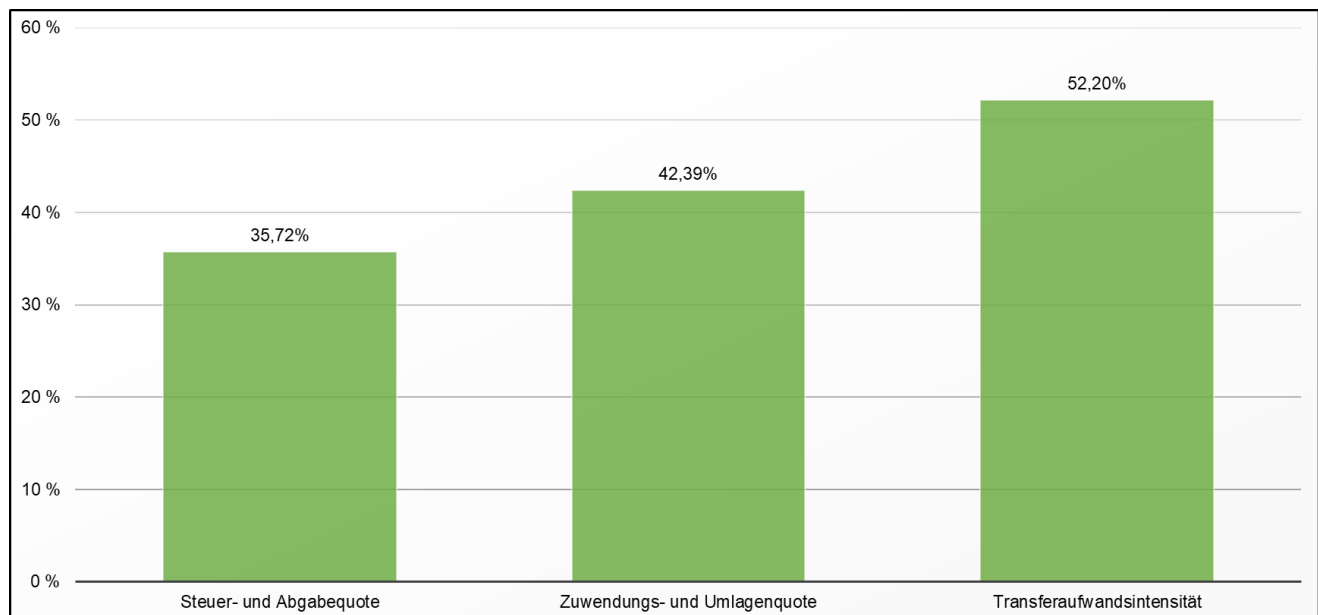


Abbildung 8: Analyse des Finanzmittelsaldos

Die Steuerquote zeigt den Anteil, zu dem sich die Kommune durch Steuereinnahmen selbst finanzieren konnte.

Die Zuwendungs- und Umlagenquote gibt den Anteil der Einzahlungen aus Zuwendungen, allgemeinen Umlagen und sonstigen Transfereinzahlungen an der Summe der laufenden Einzahlungen an.

Die Transferaufwandsintensität gibt an, welchen Anteil Zuwendungen, Umlagen und sonstige Transferaufwendungen an der Summe der Erträge hatten. Sie gibt damit Auskunft, in welchem Umfang die eigenen Mittel der Kommune für Transferaufwendungen verwendet werden mussten.

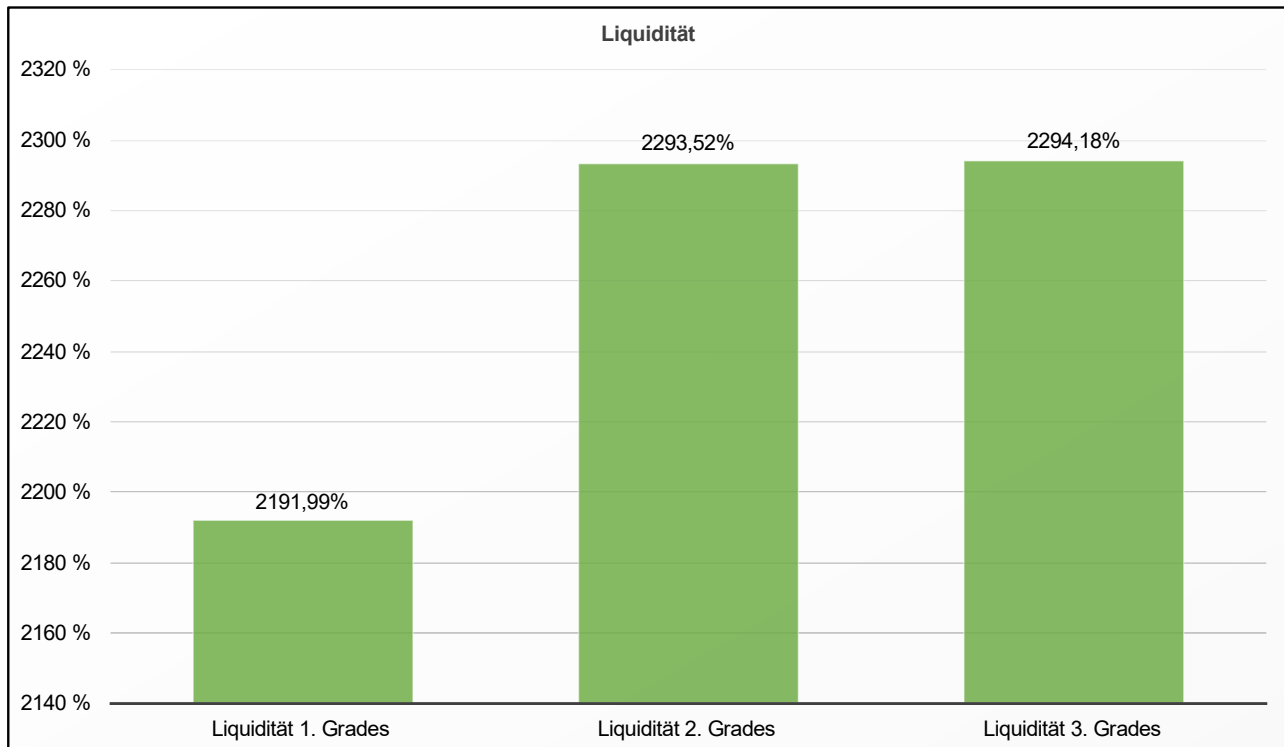


Abbildung 9: Liquidität

Die Liquidität 1. Grades nennt den Quotienten aus flüssigen Mitteln und kurzfristigen Verbindlichkeiten mit einer Laufzeit von bis zu einem Jahr. In der Gemeinde Neddemin ist die Liquidität 1. Grades 2.191,99 %.

Die Liquidität 2. Grades nennt den Quotienten aus flüssigen Mitteln plus Forderungen und kurzfristigen Verbindlichkeiten mit einer Laufzeit von bis zu einem Jahr. In der Gemeinde Neddemin ist die Liquidität 2. Grades 2.293,52 %.

Die Liquidität 3. Grades stellt den Quotienten aus flüssigen Mitteln plus Forderungen plus Vorräten und kurzfristigen Verbindlichkeiten mit einer Laufzeit von bis zu einem Jahr dar. In der Gemeinde Neddemin ist die Liquidität 3. Grades 2.294,18 %.

In der Gemeinde Neddemin übersteigt die Summe des Umlaufvermögens die kurzfristigen Verbindlichkeiten. Damit geht einher, dass die Gemeinde ihren Zahlungsverpflichtungen nicht nur durch Aufnahme von zusätzlichem Fremdkapital abdecken kann.

7. Eingeschränkter Bestätigungsvermerk

Gemäß § 1 Absatz 4 KPG M-V obliegt die örtliche Prüfung dem Rechnungsprüfungsausschuss des Amtes Neverin. Er bedient sich dazu des Rechnungsprüfungsamtes der Vier-Tore-Stadt Neubrandenburg.

Das Rechnungsprüfungsamt der Vier-Tore-Stadt Neubrandenburg erteilt nach dem abschließenden Ergebnis der Prüfung den folgenden eingeschränkten Bestätigungsvermerk¹:

Wir haben den Jahresabschluss der Gemeinde Neddemin zum 31.12.2020 und den Anhang sowie die dazugehörigen Anlagen geprüft. Das Rechnungswesen und der Jahresabschluss sowie die Anlagen zum Jahresabschluss gemäß § 60 KV M-V und den §§ 24 bis 53 GemHVO-Doppik wurden von der Verwaltung des Amtes Neverin unter der Gesamtverantwortung des Amtsvorstehers im Auftrag des Bürgermeisters erstellt. Unsere Aufgabe ist es, auf der Grundlage der von uns durchgeführten Prüfung eine Beurteilung über den Jahresabschluss sowie die Anlagen zum Jahresabschluss unter Einbeziehung des Rechnungswesens abzugeben.

Wir haben unsere Jahresabschlussprüfung nach § 3 KPG M-V i. V. m. § 3a KPG M-V vorgenommen. Die Prüfung haben wir so geplant und durchgeführt, dass Unrichtigkeiten und Verstöße, die sich auf die Darstellung des durch den Jahresabschluss und die Anlagen zum Jahresabschluss unter Beachtung der Grundsätze ordnungsmäßiger Buchführung vermittelten Bildes der Vermögens-, Finanz- und Ertragslage wesentlich auswirken, mit hinreichender Sicherheit erkannt werden. Im Rahmen der Prüfung werden die Wirksamkeit des rechnungslegungsbezogenen internen Kontrollsystems sowie die Nachweise für die Angaben im Rechnungswesen, im Jahresabschluss und in den Anlagen zum Jahresabschluss überwiegend auf der Basis von Stichproben beurteilt. Die Prüfung umfasst die Beurteilung der angewandten Bilanzierungsgrundsätze und der wesentlichen Einschätzungen der Gemeinde Neddemin sowie die Würdigung der Gesamtdarstellung des Jahresabschlusses und der Anlagen zum Jahresabschluss.

Wir sind der Auffassung, dass unsere Prüfung eine hinreichend sichere Grundlage für unsere Beurteilung bildet.

Die Prüfung hat mit Ausnahme der folgenden Einschränkungen zu keinen Einwendungen geführt:

- Mit der Übernahme der Werte von der alten in die neue Software wurden Buchungen vorgenommen, die aus Sicht des Rechnungsprüfungsamtes nicht ausreichend belegt und begründet sind. Das Amt Neverin führt dazu aus, dass es sich dabei um die übertragenen offenen Posten aus Finanz+ sowie die Korrektur der Anfangsbestände 2020 handelt. Aufgrund der Bilanzidentität mussten diese in H&H übertragen und über ein Ergebniskonto ausgebucht werden. Das Rechnungsprüfungsamt hat festgestellt, dass es keine Differenzen zwischen der Schlussbilanz zum 31.12.2019 und der Eröffnungsbilanz zum 01.01.2020 gibt. Alle Datenübernahmen sind korrekt. Die beanstandeten Buchungen haben keinen Einfluss auf den Anfangsbestand der angesprochenen Bilanzkonten. Die vorgenommenen Korrekturbuchungen haben jedoch unmittelbare und wesentliche Auswirkungen auf die angespro-

¹ Eine Verwendung dieses Bestätigungsvermerks außerhalb dieses Prüfungsberichts bedarf der vorherigen Zustimmung des Rechnungsprüfungsamtes. Bei Veröffentlichungen oder Weitergabe des Jahresabschlusses und/oder der Anlagen zum Jahresabschluss in einer von der bestätigten Fassung abweichenden Form bedarf es zuvor einer erneuten Stellungnahme des Rechnungsprüfungsamtes, sofern hierbei dieser Vermerk zitiert oder auf die Prüfung des Rechnungsprüfungsamtes hingewiesen wird.

chenen Bilanzkonten und das Jahresergebnis 2020. Die angesprochenen Bilanzkonten werden erheblich verändert und die Buchungen führen in der Gemeinde Neddemin zu einer nennenswerten Ergebnisverbesserung.

Der vorliegende Sachverhalt wird als Systemfehler beurteilt, da er die Abbildung der Vermögens- und Ertragslage erheblich beeinflusst. Die Bilanzkonten werden in einem Volumen von 38.717,27 € verändert. Die Buchungen in den einzelnen Posten übersteigen die Wesentlichkeitsgrenzen im Bereich der Posten der Forderungen (Wesentlichkeitsgrenze: 1.875,81 €) und Posten der Verbindlichkeiten (81,79 €). Aufgrund der Überschreitung dieser Grenzwerte ist der Bestätigungsvermerk einzuschränken, da die Prüfungsergebnisse erhebliche Unsicherheiten hinsichtlich der Richtigkeit der Bilanzpositionen aufzeigen.

Die Ergebnisrechnung betreffend führten die Buchungen in der Gemeinde Neddemin unter Verstoß gegen das Realisationsprinzip über eine Verlängerung der Ergebnisrechnung um 21.818,26 € Erträge sowie 17.285,47 € Aufwendungen insgesamt zu einer Verbesserung des Ergebnisses der Ergebnisrechnung um 4.532,79 €, die als Fehler fortan dauerhaft in alle Haushaltsfolgejahre hineinwirken. Den Grundsätzen ordnungsgemäßer Buchführung zufolge dürfen nicht realisierte Erträge nicht ausgewiesen werden. Der hier allein im Buchungswege generierte Ertrag wurde jedoch nicht realisiert. Der Jahresüberschuss der Ergebnisrechnung wird durch diese Buchungen von 1.281,49 € um 4.532,79 € auf 5.814,28 €, demnach um 353,72 % erhöht.

Während es sich dabei nicht um eine der Höhe nach wesentliche Feststellung wegen des Überschreitens der im Rahmen des Rechnungsprüfungsausschusses des Amtes Neverin als Prüfungsgrundsatz beschlossenen Erheblichkeitsgrenze in Höhe von 1,0 % der Summe der Erträge (Erträge: 5.050,72 €) handelt, hält auch ein der Höhe nach unwesentlicher, aber dem Grunde nach wesentlicher Fehler das Rechnungsprüfungsamt zur Erteilung eines lediglich eingeschränkten Bestätigungsvermerks an.

Mit diesen Einschränkungen entsprechen der Jahresabschluss und die den Jahresabschluss erläuternden Anlagen nach der Beurteilung aufgrund der bei der Prüfung gewonnenen Erkenntnisse, den Vorschriften des § 60 KV M-V und der §§ 24 bis 48 sowie der §§ 50 bis 53 GemHVO-Doppik sowie den sie ergänzenden Satzungen und sonstigen ortsrechtlichen Bestimmungen und vermitteln unter Beachtung der Grundsätze ordnungsmäßiger Buchführung ein den tatsächlichen Verhältnissen entsprechendes Bild der Vermögens-, Finanz- und Ertragslage der Gemeinde Neddemin.

Das Ergebnis der Prüfung des Jahresabschlusses zum 31.12.2020 der Gemeinde Neddemin wird wie folgt zusammengefasst:

Das Bilanzvermögen beträgt zum 31.12.2020	2.246.352,13 €.
Die Eigenkapitalquote ² beträgt zum 31.12.2020	98,84 %.
Die Fremdkapitalquote beträgt zum 31.12.2020	1,16 %.

Die Gemeinde Neddemin ist zum Bilanzstichtag nicht überschuldet. Der genehmigte Höchstbetrag der Kassenkredite beträgt 45.400,00 € und wurde im Haushaltsjahr 2020 beachtet.

² Die Berechnung der Eigen- und Fremdkapitalquote erfolgte auf Grundlage des bereinigten Gesamtkapitals (siehe Kapitel 6 – Kennzahlen).

In der Ergebnisrechnung konnte im Haushaltsjahr 2020 ein Jahresüberschuss von 5.814,28 € vor Veränderung der Rücklagen erwirtschaftet werden. Da aus dem Haushaltsjahr 2019 ein Überschuss aus den Vorjahren in Höhe von 72.705,90 € vorgetragen wurde, erhöht sich das Ergebnis auf einen vorzutragenden Jahresüberschuss in Höhe von 78.520,18 €. Die Ergebnisrechnung war gemäß § 16 Absatz 2 Nr. 1 GemHVO-Doppik im Haushaltsjahr 2020 ausgeglichen.

Die Finanzrechnung 2020 weist einen positiven jahresbezogenen Saldo der laufenden Ein- und Auszahlungen in Höhe von 60.184,92 € aus. Unter Hinzurechnung des vorgetragenen Saldos der Ein- und Auszahlungen zum 31.12.2019 von 310.162,72 € betrug zum 31.12.2020 der vorzutragende Saldo der laufenden Ein- und Auszahlungen 370.347,64 €. Der Haushaltsausgleich wurde in der Finanzrechnung gemäß § 16 Absatz 2 Nr. 2 GemHVO-Doppik erzielt.

Die dauernde Leistungsfähigkeit der Gemeinde Neddemin ist als gesichert zu beurteilen.

Neubrandenburg, 16.12.2025



Gitta Kutzik
Leiterin des Rechnungsprüfungsamtes

8. Abschließender Prüfungsvermerk

Der Jahresabschluss war gemäß § 3a Absatz 1 KPG M-V daraufhin zu prüfen, ob er ein den tatsächlichen Verhältnissen entsprechendes Bild der Vermögens-, Finanz- und Ertragslage der Gemeinde unter Beachtung der Grundsätze ordnungsmäßiger Buchführung vermittelt. Die Prüfung erstreckte sich auch darauf, ob die gesetzlichen Vorschriften sowie die sie ergänzenden Satzungen und sonstigen ortsrechtlichen Bestimmungen beachtet worden sind. Das Ergebnis der Prüfung des Jahresabschlusses zum 31.12.2020 der Gemeinde Neddemin wird wie folgt zusammengefasst:

Die Gemeinde Neddemin verfügt zum Bilanzstichtag über positives Eigenkapital in Höhe von 1.388.039,10 €. Das prozentuale Verhältnis von Eigenkapital zum Gesamtkapital beträgt 98,84 %. Es wurden Forderungen aus dem gemeinsamen Zahlungsmittelbestand gegenüber dem Amt Neverin in Höhe von 358.553,04 € ausgewiesen.

Der Haushaltsausgleich im Ergebnishaushalt 2020 und in der Ergebnisrechnung 2020 wurde gemäß § 16 Absatz 1 Nr. 1 und Absatz 2 Nr. 1 GemHVO-Doppik erreicht.

Der Haushaltsausgleich im Finanzhaushalt 2020 und in der Finanzrechnung 2020 wurde gemäß § 16 Absatz 1 Nr. 2 und Absatz 2 Nr. 2 GemHVO-Doppik erreicht.

Der Jahresabschluss zum 31.12.2020 wurde mit einem eingeschränkten Bestätigungsvermerk testiert.

Neubrandenburg, 16.12.2025



Gitta Kutzik
Leiterin des Rechnungsprüfungsamtes

SCHLUSSBILANZ

Aktiva				Bilanz zum 31. Dezember 2020				Passiva			
Posten	Bezeichnung	31. Dezember 2019	31. Dezember 2020	Veränderung gegenüber dem Haushaltsvorjahr	Posten	Bezeichnung	31. Dezember 2019	31. Dezember 2020	Veränderung gegenüber dem Haushaltsvorjahr		
		in €					in €				
1	Anlagevermögen	1.897.924,17	1.871.082,52	-26.841,65	1	Eigenkapital	1.316.342,61	1.388.039,10	71.696,49		
1.1	Immaterielle Vermögensgegenstände	280,27	55,85	-224,42	1.1	Kapitalrücklage	1.243.636,71	1.309.518,92	65.882,21		
1.1.1	Gewerbliche Schutzrechte und ähnliche Rechte und Werte sowie Lizenzen an solchen Rechten und Werten	1,00	0,00	-1,00	1.1.1	Allgemeine Kapitalrücklage	1.238.723,17	1.278.802,58	40.079,41		
1.1.2	Geleistete Zuwendungen	0,00	0,00	0,00	1.1.2	Zweckgebundene Kapitalrücklagen	4.913,54	30.716,34	25.802,80		
1.1.3	Gezahlte Investitionszuschüsse	279,27	55,85	-223,42	1.2	Zweckgebundene Ergebnisrücklage	0,00	0,00	0,00		
1.1.4	Geschäfts- oder Firmenwert	0,00	0,00	0,00	1.2.1	Rücklagen für Belastungen aus dem kommunalen Finanzausgleich	0,00	0,00	0,00		
1.1.5	Geleistete Anzahlungen auf immaterielle Vermögensgegenstände	0,00	0,00	0,00	1.2.2	Sonstige zweckgebundene Ergebnisrücklagen	0,00	0,00	0,00		
1.2	Sachanlagen	1.856.740,97	1.830.123,74	-26.617,23	1.3	Ergebnisvortrag	72.705,90	72.705,90	0,00		
1.2.1	Wald, Forsten	1.923,99	1.923,99	0,00	1.4	Jahresüberschuss/ Jahresfehlbetrag	0,00	5.814,28	5.814,28		
1.2.2	Sonstige unbebaute Grundstücke und grundstücksgleiche Rechte	69.962,86	69.695,42	-267,44	1.5	Nicht durch Eigenkapital gedeckter Fehlbetrag	0,00	0,00	0,00		
1.2.3	Bebaute Grundstücke und grundstücksgleiche Rechte	757.103,02	746.363,66	-10.739,36	2	Sonderposten	864.828,37	841.955,60	-22.872,77		
1.2.4	Infrastrukturvermögen	990.949,01	979.358,16	-11.590,85	2.1	Sonderposten zum Anlagevermögen	864.828,37	840.015,80	-24.812,57		
1.2.5	Bauten auf fremden Grund und Boden	0,00	0,00	0,00	2.1.1	Sonderposten aus Zuwendungen	787.610,63	760.012,17	-27.598,46		
1.2.6	Kunstgegenstände, Denkmäler	0,00	0,00	0,00	2.1.2	Sonderposten aus Beiträgen und ähnlichen Entgelten	77.217,74	73.894,07	-3.323,67		
1.2.7	Maschinen, technische Anlagen, Fahrzeuge	30.492,51	26.651,35	-3.841,16	2.1.3	Sonderposten aus Anzahlungen für Anlagevermögen	0,00	6.109,56	6.109,56		
1.2.8	Betriebs- und Geschäftsausstattung	1.739,61	1.561,19	-178,42	2.2	Sonderposten für den Gebührenaussgleich	0,00	1.939,80	1.939,80		
1.2.9	Pflanzen und Tiere	0,00	0,00	0,00	2.3	Sonderposten mit Rücklageanteil	0,00	0,00	0,00		
1.2.10	Geleistete Anzahlungen auf Sachanlagen, Anlagen im Bau	4.569,97	4.569,97	0,00	2.4	Sonstige Sonderposten	0,00	0,00	0,00		
1.3	Finanzanlagen	40.902,93	40.902,93	0,00	3	Rückstellungen	0,00	0,00	0,00		
1.3.1	Anteile an verbundenen Unternehmen	0,00	0,00	0,00	3.1	Rückstellungen für Pensionen und ähnliche Verpflichtungen	0,00	0,00	0,00		
1.3.2	Ausleihungen an verbundene Unternehmen	0,00	0,00	0,00	3.2	Steuerrückstellungen	0,00	0,00	0,00		
1.3.3	Beteiligungen	23.266,55	23.266,55	0,00	3.3	Sonstige Rückstellungen	0,00	0,00	0,00		
1.3.4	Ausleihungen an Unternehmen mit denen ein Beteiligungsverhältnis besteht	0,00	0,00	0,00	4	Verbindlichkeiten	2.917,37	16.357,43	13.440,06		
1.3.5	Sondervermögen mit Sonderrechnung, Zweckverbände, Anstalten des öffentlichen Rechts, rechtsfähige kommunale Stiftungen	17.636,38	17.636,38	0,00	4.1	Anleihen	0,00	0,00	0,00		
1.3.6	Ausleihungen an Sondervermögen mit Sonderrechnung, Zweckverbände, Anstalten des öffentlichen Rechts, rechtsfähige kommunale Stiftungen	0,00	0,00	0,00	4.2	Verbindlichkeiten aus Kreditaufnahmen	0,00	0,00	0,00		
1.3.7	Sonstige Wertpapiere des Anlagevermögens	0,00	0,00	0,00	4.2.1	Verbindlichkeiten aus Kreditaufnahmen für Investitionen und Investitionsförderungsmaßnahmen	0,00	0,00	0,00		
1.3.8	Anteilige Rücklagen der Versorgungskassen zur Abdeckung von Pensionsverpflichtungen	0,00	0,00	0,00	4.2.2	Verbindlichkeiten aus Kreditaufnahmen zur Sicherung der Zahlungsfähigkeit	0,00	0,00	0,00		
1.3.9	Sonstige Ausleihungen	0,00	0,00	0,00	4.3	Verbindlichkeiten aus Vorgängen, die Kreditaufnahmen wirtschaftlich gleichkommen	0,00	0,00	0,00		
2	Umlaufvermögen	286.164,18	375.269,61	89.105,43	4.4	Erhaltene Anzahlungen auf Bestellungen	0,00	0,00	0,00		
2.1	Vorräte	108,46	108,46	0,00	4.5	Verbindlichkeiten aus Lieferungen und Leistungen	1.234,86	6.066,09	4.831,23		
2.1.1	Roh-, Hilfs- und Betriebsstoffe	0,00	0,00	0,00	4.6	Verbindlichkeiten aus Transferleistungen	0,00	0,00	0,00		
2.1.2	Unfertige Erzeugnisse, unfertige Leistungen	0,00	0,00	0,00	4.7	Verbindlichkeiten gegenüber verbundenen Unternehmen	0,00	0,00	0,00		
2.1.3	Fertige Erzeugnisse, fertige Leistungen und Waren	108,46	108,46	0,00	4.8	Verbindlichkeiten gegenüber Unternehmen, mit denen ein Beteiligungsverhältnis besteht	0,00	0,00	0,00		
2.1.4	Geleistete Anzahlungen auf Vorräte	0,00	0,00	0,00	4.9	Verbindlichkeiten gegenüber Sondervermögen mit Sonderrechnung, Zweckverbänden, Anstalten des öffentlichen Rechts, rechtsfähiger kommunaler Stiftungen	0,00	0,00	0,00		
2.2	Forderungen und sonstige Vermögensgegenstände	286.055,72	375.161,15	89.105,43	4.10	Verbindlichkeiten gegenüber dem sonstigen öffentlichen Bereich:	1.682,51	955,22	-727,29		
2.2.1	Öffentlich-rechtliche Forderungen, Forderungen aus Transferleistungen	14.503,83	13.925,48	-578,35	4.10.1	Verbindlichkeiten aus dem gemeinsamen Zahlungsmittelbestand	0,00	0,00	0,00		
2.2.2	Privatrechtliche Forderungen aus Lieferungen und Leistungen	1.359,80	0,00	-1.359,80	4.10.2	Sonstige Verbindlichkeiten gegenüber dem sonstigen öffentlichen Bereich	1.682,51	955,22	-727,29		
2.2.3	Forderungen gegen verbundene Unternehmen	0,00	0,00	0,00	4.11	Sonstige Verbindlichkeiten	0,00	9.336,12	9.336,12		
2.2.4	Forderungen gegen Unternehmen, mit denen ein Beteiligungsverhältnis besteht	1.515,29	0,00	-1.515,29	5	Rechnungsabgrenzungsposten	0,00	0,00	0,00		
2.2.5	Forderungen gegen Sondervermögen mit Sonderrechnung, Zweckverbände, Anstalten des öffentlichen Rechts, rechtsfähige kommunale Stiftungen	0,00	0,00	0,00	5.1	Grabnutzungsentgelte	0,00	0,00	0,00		
2.2.6	Forderungen gegen den sonstigen öffentlichen Bereich:	267.164,08	358.553,04	91.388,96	5.2	Anzahlungen auf Grabnutzungsentgelte	0,00	0,00	0,00		
2.2.6.1	Forderungen aus dem gemeinsamen Zahlungsmittelbestand	266.455,76	358.553,04	92.097,28	5.3	Sonstige	0,00	0,00	0,00		
2.2.6.2	Sonstige Forderungen gegen den sonstigen öffentlichen Bereich	708,32	0,00	-708,32	6	Passive latente Steuern	0,00	0,00	0,00		
2.2.7	Sonstige Vermögensgegenstände	1.512,72	2.682,63	1.169,91		Bilanzsumme	2.184.088,35	2.246.352,13	62.263,78		
2.3	Wertpapiere des Umlaufvermögens	0,00	0,00	0,00							
2.3.1	Anteile an verbundenen Unternehmen	0,00	0,00	0,00							
2.3.2	Anteil an Unternehmen, mit denen ein Beteiligungsverhältnis besteht	0,00	0,00	0,00							
2.3.3	Sonstige Wertpapiere des Umlaufvermögens	0,00	0,00	0,00							
2.4	Kassenbestand, Bundesbankguthaben, Guthaben bei der Europäischen Zentralbank, Guthaben bei Kreditinstituten und Schecks (liquide Mittel)	0,00	0,00	0,00							
3	Rechnungsabgrenzungsposten	0,00	0,00	0,00							
3.1	Disagio	0,00	0,00	0,00							
3.2	Sonstige Rechnungsabgrenzungsposten	0,00	0,00	0,00							
4	Aktive latente Steuern	0,00	0,00	0,00							
5	Nicht durch Eigenkapital gedeckter Fehlbetrag	0,00	0,00	0,00							
	Bilanzsumme	2.184.088,35	2.246.352,13	62.263,78							

Ergebnisrechnung

Ergebnisrechnung									Erläuterung
Nr.	Ertrags- und Aufwandsarten (gemäß § 44 Absatz 2 GemHVO-Doppik)	Ermächti- gungen des Haushalts- jahres 2020	Übertragene Ermächti- gungen aus Haushalts- vorjahren	Gesamt- ermächti- gungen im Haushaltsjahr 2020	Ergebnis des Haushalts- jahres 2020	Abweichung im Haushalts- jahr 2020	Ergebnis des Haushalts- vorjahres 2019	Übertragung von Ermächti- gungen in Haushalts- folgejahre	Kontonummer
		in €							
		1	2	3	4	5	6	7	
1	+ Steuern und ähnliche Abgaben	190.500,00	0,00	190.500,00	172.901,76	17.598,24	229.210,12	0,00	40
2	+ Zuwendungen, allgemeine Umlagen und sonstige Transfererträge	219.300,00	0,00	219.300,00	224.673,47	-5.373,47	120.381,60	0,00	41
3	+ Erträge der sozialen Sicherung	0,00	0,00	0,00	0,00	0,00	0,00	0,00	42
4	+ Öffentlich-rechtliche Leistungsentgelte	21.400,00	0,00	21.400,00	25.111,21	-3.711,21	23.056,77	0,00	43
5	+ Privatrechtliche Leistungsentgelte	37.000,00	0,00	37.000,00	41.305,78	-4.305,78	40.180,84	0,00	441, 443-445
6	+ Kostenerstattungen und Kostenumlagen	0,00	0,00	0,00	0,00	0,00	4,42	0,00	442, 447, 448
7	+ Andere aktivierte Eigenleistungen	0,00	0,00	0,00	0,00	0,00	0,00	0,00	452
8	+ Zinserträge und sonstige Finanzerträge	0,00	0,00	0,00	3.719,52	-3.719,52	37,04	0,00	47
9	+ Sonstige laufende Erträge	15.800,00	0,00	15.800,00	37.360,21	-21.560,21	20.783,11	0,00	451, 46, 491
10	Summe der Erträge (Summe der Nummern 1 bis 9)	484.000,00	0,00	484.000,00	505.071,95	-21.071,95	433.653,90	0,00	
11	- Personalaufwendungen	32.000,00	0,00	32.000,00	29.415,26	2.584,74	9.657,57	0,00	50
12	- Versorgungsaufwendungen	0,00	0,00	0,00	0,00	0,00	0,00	0,00	51
13	- Aufwendungen für Sach- und Dienstleistungen	179.500,00	0,00	179.500,00	110.877,05	68.622,95	168.994,81	0,00	52
14	- Abschreibungen	64.900,00	0,00	64.900,00	66.920,06	-2.020,06	66.506,95	0,00	53
15	- Zuwendungen, Umlagen und sonstige Transferaufwendungen	202.300,00	0,00	202.300,00	263.656,57	-61.356,57	206.289,28	0,00	54
16	- Aufwendungen der sozialen Sicherung	0,00	0,00	0,00	0,00	0,00	0,00	0,00	55
17	- Zinsaufwendungen und sonstige Finanzaufwendungen	100,00	0,00	100,00	76,00	24,00	0,00	0,00	57
18	- Sonstige laufende Aufwendungen	8.900,00	0,00	8.900,00	28.312,73	-19.412,73	3.399,84	0,00	56, 591
19	Summe der Aufwendungen (Summe der Nummern 11 bis 18)	487.700,00	0,00	487.700,00	499.257,67	-11.557,67	454.848,45	0,00	
20	Jahresergebnis (Jahresüberschuss/ Jahresfehlbetrag) vor Veränderung der Rücklagen (Saldo der Nummern 10 und 19)	-3.700,00	0,00	-3.700,00	5.814,28	-9.514,28	-21.194,55	0,00	
21	- Einstellung in die Kapitalrücklage	0,00	0,00	0,00	0,00	0,00	0,00	0,00	592
22	+ Entnahmen aus der Kapitalrücklage	12.700,00	0,00	12.700,00	0,00	12.700,00	21.194,55	0,00	492
23	- Einstellung in die Rücklage für Belastungen aus dem kommunalen Finanzausgleich	0,00	0,00	0,00	0,00	0,00	0,00	0,00	593
24	+ Entnahmen aus der Rücklage für Belastungen aus dem kommunalen Finanzausgleich	0,00	0,00	0,00	0,00	0,00	0,00	0,00	493
25	Jahresergebnis (Jahresüberschuss/ Jahresfehlbetrag, Nummer 20 zuzüglich Nummern 22 und 24 abzüglich Nummern 21 und 23)	9.000,00	0,00	9.000,00	5.814,28	3.185,72	0,00	0,00	
	nachrichtlich:								
26	Ergebnisvortrag aus dem Haushaltsvorjahr				72.705,90		72.705,90		204
27	Ergebnis (Überschuss/Fehlbetrag) zum 31. Dezember des Haushaltsjahres (Summe der Nummern 25 und 26)				78.520,18		72.705,90		

Finanzrechnung

Finanzrechnung									Erläuterung							
Nr.	Einzahlungs- und Auszahlungsarten (gemäß § 45 Absatz 2 i.V.m. § 3 Absatz 1 Satz 1 GemHVO-Doppik)	Ermächti- gungen des Haushalts-jahres 2020	Übertragene Ermächti- gungen aus Haushalts- vorjahren	Gesamt- ermächti- gungen im Haushaltsjahr 2020	Ergebnis des Haushalts- jahres 2020	Abweichung im Haushalts- jahr 2020	Ergebnis des Haushalts- vorjahres 2019	Übertragung von Ermäch- tigungen in Haushalts- folgejahre	Kontonummer							
										in €						
										1	2	3	4	5	6	7
1	+ Steuern und ähnliche Abgaben	190.500,00	0,00	190.500,00	179.608,58	10.891,42	229.567,14	0,00	60							
2	+ Zuwendungen, allgemeine Umlagen und sonstige Transfereinzahlungen	191.400,00	0,00	191.400,00	197.075,01	-5.675,01	90.681,96	0,00	61							
3	+ Einzahlungen der sozialen Sicherung	0,00	0,00	0,00	0,00	0,00	0,00	0,00	62							
4	+ Öffentlich-rechtliche Leistungsentgelte	19.800,00	0,00	19.800,00	30.914,62	-11.114,62	18.634,71	0,00	63							
5	+ Privatrechtliche Leistungsentgelte	37.000,00	0,00	37.000,00	41.305,78	-4.305,78	40.180,84	0,00	641							
6	+ Kostenerstattungen und Kostenumlagen	0,00	0,00	0,00	0,00	0,00	4,42	0,00	642, 647-648							
7	+ Zinseinzahlungen und sonstige Finanzeinzahlungen	0,00	0,00	0,00	3.721,57	-3.721,57	34,99	0,00	67							
8	+ Sonstige laufende Einzahlungen	15.600,00	0,00	15.600,00	12.327,37	3.272,63	15.952,05	0,00	651, 66							
9	Summe der laufenden Einzahlungen (Summe der Nummern 1 bis 8)	454.300,00	0,00	454.300,00	464.952,93	-10.652,93	395.056,11	0,00								
10	- Personalauszahlungen	32.000,00	0,00	32.000,00	28.401,68	3.598,32	9.617,57	0,00	70							
11	- Versorgungsauszahlungen	0,00	0,00	0,00	0,00	0,00	0,00	0,00	71							
12	- Auszahlungen für Sach- und Dienstleistungen	179.500,00	0,00	179.500,00	112.130,28	67.369,72	169.043,74	0,00	72							
13	- Zuwendungen, Umlagen und sonstige Transferauszahlungen	202.300,00	0,00	202.300,00	260.209,64	-57.909,64	204.918,02	0,00	74							
14	- Auszahlungen der sozialen Sicherungen	0,00	0,00	0,00	0,00	0,00	0,00	0,00	75							
15	- Zinsauszahlungen und sonstige Finanzauszahlungen	100,00	0,00	100,00	76,00	24,00	0,00	0,00	77							
16	- Sonstige laufende Auszahlungen	4.500,00	0,00	4.500,00	3.950,41	549,59	4.334,84	0,00	76							
17	Summe der laufenden Auszahlungen (Summe der Nummern 10 bis 16)	418.400,00	0,00	418.400,00	404.768,01	13.631,99	387.914,17	0,00								
18	Jahresbezogener Saldo der laufenden Ein- und Auszahlungen vor planmäßiger Tilgung (Saldo der Nummern 9 und 17)	35.900,00	0,00	35.900,00	60.184,92	-24.284,92	7.141,94	0,00								
19	+ Einzahlungen aus Investitionszuwendungen	25.800,00	0,00	25.800,00	25.802,80	-2,80	8.583,55	0,00	681, 6833							
20	+ Einzahlungen aus Beiträgen und ähnlichen Entgelten	0,00	0,00	0,00	6.109,56	-6.109,56	3.630,25	0,00	682, 6830- 6832, 6834- 6839							
21	+ Einzahlungen aus Anlagevermögen	0,00	0,00	0,00	0,00	0,00	810,00	0,00	684-686							
22	+ Einzahlungen aus sonstigen Ausleihungen und Kreditgewährungen	0,00	0,00	0,00	0,00	0,00	0,00	0,00	687							
23	+ Sonstige Investitionseinzahlungen	0,00	0,00	0,00	0,00	0,00	0,00	0,00	688-689							
24	Summe der Einzahlungen aus Investitionstätigkeit (Summe der Nummern 19 bis 23)	25.800,00	0,00	25.800,00	31.912,36	-6.112,36	13.023,80	0,00								
25	- Auszahlungen für Anlagevermögen	0,00	0,00	0,00	0,00	0,00	2.811,31	0,00	781, 784-786							
26	- Auszahlungen für sonstige Ausleihungen und Kreditgewährungen	0,00	0,00	0,00	0,00	0,00	0,00	0,00	787							
27	- Sonstige Investitionsauszahlungen	0,00	0,00	0,00	0,00	0,00	0,00	0,00	788-789							
28	Summe der Auszahlungen aus Investitionstätigkeit (Summe der Nummern 25 bis 27)	0,00	0,00	0,00	0,00	0,00	2.811,31	0,00								
29	Saldo der Ein- und Auszahlungen aus Investitionstätigkeit (Saldo der Nummern 24 und 28)	25.800,00	0,00	25.800,00	31.912,36	-6.112,36	10.212,49	0,00								
30	Finanzmittelüberschuss/ Finanzmittelfehlbetrag (Summe der Nummern 18 und 29)	61.700,00	0,00	61.700,00	92.097,28	-30.397,28	17.354,43	0,00								
31	+ Einzahlungen aus der Aufnahme von Krediten für Investitionen und Investitionsförderungsmaßnahmen	0,00	0,00	0,00	0,00	0,00	0,00	0,00	691-692							
32	- Auszahlungen für planmäßige Tilgung von Krediten für Investitionen und Investitionsförderungsmaßnahmen	0,00	0,00	0,00	0,00	0,00	0,00	0,00	791, 792							
33	- Sonstige Auszahlungen zur Tilgung von Krediten für Investitionen und Investitionsförderungsmaßnahmen	0,00	0,00	0,00	0,00	0,00	0,00	0,00								

Finanzrechnung									Erläuterung							
Nr.	Einzahlungs- und Auszahlungsarten (gemäß § 45 Absatz 2 i.V.m. § 3 Absatz 1 Satz 1 GemHVO-Doppik)	Ermächti- gungen des Haushalts-jahres 2020	Übertragene Ermächti- gungen aus Haushalts- vorjahren	Gesamt- ermächti-gungen im Haushaltsjahr 2020	Ergebnis des Haushalts- jahres 2020	Abweichung im Haushalts- jahr 2020	Ergebnis des Haushalts- vorjahres 2019	Übertragung von Ermäch- tigungen in Haushalts- folgejahre	Kontonummer							
										in €						
										1	2	3	4	5	6	7
34	Saldo der Ein- und Auszahlungen aus Krediten für Investitionen und Investitionsförderungsmaßnahmen (Nummer 31 abzüglich Nummern 32 und 33)	0,00	0,00	0,00	0,00	0,00	0,00	0,00								
35	Saldo der durchlaufenden Gelder und ungeklärten Zahlungsvorgänge	0,00	0,00	0,00	0,00	0,00	0,00	0,00								
36	Veränderung der liquiden Mittel und der Kassenkredite (Summe der Nummern 30, 34 und 35)	61.700,00	0,00	61.700,00	92.097,28	-30.397,28	17.354,43	0,00								
37	Jahresbezogener Saldo der laufenden Ein- und Auszahlungen (Saldo der Nummern 18 und 32)	35.900,00	0,00	35.900,00	60.184,92	-24.284,92	7.141,94	0,00								
	nachrichtlich:															
38	Saldo der laufenden Ein- und Auszahlungen zum 31. Dezember des Haushaltsvorjahres			0,00	310.162,72											
39	Saldo der laufenden Ein- und Auszahlungen zum 31. Dezember des Haushaltsjahres (Summe der Nummern 37 und 38)			35.900,00	370.347,64											
	darunter:															
	Zuführung zum investiven Bereich aus einem positiven Saldo der laufenden Ein- und Auszahlungen zum 31. Dezember des Haushaltsjahres [Einzahlung in Nummer 23 (Sonstige Investitionseinzahlungen) und Auszahlungen in Nummer 16 (Sonstige laufende Auszahlungen) enthalten]			0,00	0,00											
	Zuführung zur Deckung eines negativen Saldos der laufenden Ein- und Auszahlungen zum 31. Dezember des Haushaltsjahres aus dem investiven Bereich [Einzahlungen in Nummer 8 (Sonstige laufende Einzahlungen) und Auszahlungen in Nummer 27 (Sonstige Investitionsauszahlungen) enthalten]			0,00	0,00											

Übersicht über die Teilrechnungen

Übersicht über die Teilrechnungen									
1. Übersicht über die Teilergebnisrechnung									
Nr.	Ertrags- und Aufwandsarten (gemäß § 4 Absatz 5 GemHVO-Doppik)	Summe aller Teilhaushalte		1 Zentrale Verwaltung 1		1.1 Innere Verwaltung 11		1.1.1 Verwaltungssteuerung	
		Gesamt- ermächtigung	Ergebnis 2020	Gesamt- ermächtigung	Ergebnis 2020	Gesamt- ermächtigung	Ergebnis 2020	Gesamt- ermächtigung	Ergebnis 2020
		in €							
		1	2	3	4	5	6	7	8
1	+ Steuern und ähnliche Abgaben	190.500,00	172.901,76	0,00	0,00	0,00	0,00	0,00	0,00
2	+ Zuwendungen, allgemeine Umlagen und sonstige Transfererträge	219.300,00	224.673,47	1.100,00	1.166,93	1.100,00	1.166,93	0,00	0,00
3	+ Erträge der sozialen Sicherung	0,00	0,00	0,00	0,00	0,00	0,00	0,00	0,00
4	+ Öffentlich-rechtliche Leistungsentgelte	21.400,00	25.111,21	0,00	0,00	0,00	0,00	0,00	0,00
5	+ Privatrechtliche Leistungsentgelte	37.000,00	41.305,78	36.300,00	41.045,78	36.300,00	41.045,78	0,00	0,00
6	+ Kostenerstattungen und Kostenumlagen	0,00	0,00	0,00	0,00	0,00	0,00	0,00	0,00
7	+ Andere aktivierte Eigenleistungen	0,00	0,00	0,00	0,00	0,00	0,00	0,00	0,00
8	+ Zinserträge und sonstige Finanzerträge	0,00	3.719,52	0,00	0,00	0,00	0,00	0,00	0,00
9	+ Sonstige Erträge	15.800,00	37.360,21	400,00	5.037,93	400,00	5.037,93	0,00	0,00
10	Summe der Erträge (Summe der Nummern 1 bis 9)	484.000,00	505.071,95	37.800,00	47.250,64	37.800,00	47.250,64	0,00	0,00
11	- Personalaufwendungen	32.000,00	29.415,26	32.000,00	29.415,26	32.000,00	29.415,26	8.100,00	7.287,64
12	- Versorgungsaufwendungen	0,00	0,00	0,00	0,00	0,00	0,00	0,00	0,00
13	- Aufwendungen für Sach- und Dienstleistungen	179.500,00	110.877,05	41.800,00	41.550,42	38.800,00	38.500,23	0,00	0,00
14	- Abschreibungen	64.900,00	66.920,06	10.100,00	10.158,26	10.100,00	10.158,26	200,00	223,42
15	- Zuwendungen, Umlagen und sonstige Transferaufwendungen	202.300,00	263.656,57	0,00	0,00	0,00	0,00	0,00	0,00
16	- Aufwendungen der sozialen Sicherung	0,00	0,00	0,00	0,00	0,00	0,00	0,00	0,00
17	- Zinsaufwendungen und sonstige Finanzaufwendungen	100,00	76,00	0,00	0,00	0,00	0,00	0,00	0,00
18	- Sonstige Aufwendungen	8.900,00	28.312,73	3.200,00	7.210,12	2.500,00	6.430,04	500,00	274,58
19	Summe der Aufwendungen (Summe der Nummern 11 bis 18)	487.700,00	499.257,67	87.100,00	88.334,06	83.400,00	84.503,79	8.800,00	7.785,64
20	Jahresergebnis des Teilhaushaltes vor Verrechnung der internen Leistungsbeziehungen und vor Veränderung der Rücklagen (Saldo der Nummern 10 und 19)	-3.700,00	5.814,28	-49.300,00	-41.083,42	-45.600,00	-37.253,15	-8.800,00	-7.785,64
21	+ Erträge aus internen Leistungsbeziehungen	0,00	0,00	0,00	0,00	0,00	0,00	0,00	0,00
22	- Aufwendungen aus internen Leistungsbeziehungen	0,00	0,00	0,00	0,00	0,00	0,00	0,00	0,00
23	Jahresergebnis des Teilhaushaltes nach Verrechnung der internen Leistungsbeziehungen und vor Veränderung der Rücklagen (Nummer 20 zuzüglich Nummer 21 abzüglich Nummer 22)	-3.700,00	5.814,28	-49.300,00	-41.083,42	-45.600,00	-37.253,15	-8.800,00	-7.785,64

Übersicht über die Teilrechnungen									
1. Übersicht über die Teilergebnisrechnung									
Nr.	Ertrags- und Aufwandsarten (gemäß § 4 Absatz 5 GemHVO-Doppik)	Gremien		1.1.4 Zentrale Dienste		Grundstücks- und Gebäudemanagement, Liegenschaf- haften		Gemeindearbeiter	
		Gesamt- ermächtigung	Ergebnis 2020	Gesamt- ermächtigung	Ergebnis 2020	Gesamt- ermächtigung	Ergebnis 2020	Gesamt- ermächtigung	Ergebnis 2020
		in €							
		1	2	3	4	5	6	7	8
1	+ Steuern und ähnliche Abgaben	0,00	0,00	0,00	0,00	0,00	0,00	0,00	0,00
2	+ Zuwendungen, allgemeine Umlagen und sonstige Transfererträge	0,00	0,00	1.100,00	1.166,93	800,00	854,80	300,00	312,13
3	+ Erträge der sozialen Sicherung	0,00	0,00	0,00	0,00	0,00	0,00	0,00	0,00
4	+ Öffentlich-rechtliche Leistungsentgelte	0,00	0,00	0,00	0,00	0,00	0,00	0,00	0,00
5	+ Privatrechtliche Leistungsentgelte	0,00	0,00	36.300,00	41.045,78	36.300,00	41.045,78	0,00	0,00
6	+ Kostenerstattungen und Kostenumlagen	0,00	0,00	0,00	0,00	0,00	0,00	0,00	0,00
7	+ Andere aktivierte Eigenleistungen	0,00	0,00	0,00	0,00	0,00	0,00	0,00	0,00
8	+ Zinserträge und sonstige Finanzerträge	0,00	0,00	0,00	0,00	0,00	0,00	0,00	0,00
9	+ Sonstige Erträge	0,00	0,00	400,00	5.037,93	0,00	0,00	0,00	27,85
10	Summe der Erträge (Summe der Nummern 1 bis 9)	0,00	0,00	37.800,00	47.250,64	37.100,00	41.900,58	300,00	339,98
11	- Personalaufwendungen	8.100,00	7.287,64	23.900,00	22.127,62	0,00	0,00	23.900,00	22.127,62
12	- Versorgungsaufwendungen	0,00	0,00	0,00	0,00	0,00	0,00	0,00	0,00
13	- Aufwendungen für Sach- und Dienstleistungen	0,00	0,00	38.800,00	38.500,23	35.900,00	33.541,19	2.600,00	4.599,44
14	- Abschreibungen	200,00	223,42	9.900,00	9.934,84	7.000,00	7.032,12	2.900,00	2.902,72
15	- Zuwendungen, Umlagen und sonstige Transferaufwendungen	0,00	0,00	0,00	0,00	0,00	0,00	0,00	0,00
16	- Aufwendungen der sozialen Sicherung	0,00	0,00	0,00	0,00	0,00	0,00	0,00	0,00
17	- Zinsaufwendungen und sonstige Finanzaufwendungen	0,00	0,00	0,00	0,00	0,00	0,00	0,00	0,00
18	- Sonstige Aufwendungen	500,00	274,58	2.000,00	6.155,46	0,00	1.958,46	900,00	979,06
19	Summe der Aufwendungen (Summe der Nummern 11 bis 18)	8.800,00	7.785,64	74.600,00	76.718,15	42.900,00	42.531,77	30.300,00	30.608,84
20	Jahresergebnis des Teilhaushaltes vor Verrechnung der internen Leistungsbeziehungen und vor Veränderung der Rücklagen (Saldo der Nummern 10 und 19)	-8.800,00	-7.785,64	-36.800,00	-29.467,51	-5.800,00	-631,19	-30.000,00	-30.268,86
21	+ Erträge aus internen Leistungsbeziehungen	0,00	0,00	0,00	0,00	0,00	0,00	0,00	0,00
22	- Aufwendungen aus internen Leistungsbeziehungen	0,00	0,00	0,00	0,00	0,00	0,00	0,00	0,00
23	Jahresergebnis des Teilhaushaltes nach Verrechnung der internen Leistungsbeziehungen und vor Veränderung der Rücklagen (Nummer 20 zuzüglich Nummer 21 abzüglich Nummer 22)	-8.800,00	-7.785,64	-36.800,00	-29.467,51	-5.800,00	-631,19	-30.000,00	-30.268,86

Übersicht über die Teilrechnungen									
1. Übersicht über die Teilergebnisrechnung									
Nr.	Ertrags- und Aufwandsarten (gemäß § 4 Absatz 5 GemHVO-Doppik)	Sonstige zentrale Dienste		1.2 Sicherheit und Ordnung 12		1.2.1 Statistik und Wahlen		Wahlen und sonstige Abstimmungen	
		Gesamt-ermächtigung	Ergebnis 2020	Gesamt-ermächtigung	Ergebnis 2020	Gesamt-ermächtigung	Ergebnis 2020	Gesamt-ermächtigung	Ergebnis 2020
		in €							
		1	2	3	4	5	6	7	8
1	+ Steuern und ähnliche Abgaben	0,00	0,00	0,00	0,00	0,00	0,00	0,00	0,00
2	+ Zuwendungen, allgemeine Umlagen und sonstige Transfererträge	0,00	0,00	0,00	0,00	0,00	0,00	0,00	0,00
3	+ Erträge der sozialen Sicherung	0,00	0,00	0,00	0,00	0,00	0,00	0,00	0,00
4	+ Öffentlich-rechtliche Leistungsentgelte	0,00	0,00	0,00	0,00	0,00	0,00	0,00	0,00
5	+ Privatrechtliche Leistungsentgelte	0,00	0,00	0,00	0,00	0,00	0,00	0,00	0,00
6	+ Kostenerstattungen und Kostenumlagen	0,00	0,00	0,00	0,00	0,00	0,00	0,00	0,00
7	+ Andere aktivierte Eigenleistungen	0,00	0,00	0,00	0,00	0,00	0,00	0,00	0,00
8	+ Zinserträge und sonstige Finanzerträge	0,00	0,00	0,00	0,00	0,00	0,00	0,00	0,00
9	+ Sonstige Erträge	400,00	5.010,08	0,00	0,00	0,00	0,00	0,00	0,00
10	Summe der Erträge (Summe der Nummern 1 bis 9)	400,00	5.010,08	0,00	0,00	0,00	0,00	0,00	0,00
11	- Personalaufwendungen	0,00	0,00	0,00	0,00	0,00	0,00	0,00	0,00
12	- Versorgungsaufwendungen	0,00	0,00	0,00	0,00	0,00	0,00	0,00	0,00
13	- Aufwendungen für Sach- und Dienstleistungen	300,00	359,60	3.000,00	3.050,19	0,00	0,00	0,00	0,00
14	- Abschreibungen	0,00	0,00	0,00	0,00	0,00	0,00	0,00	0,00
15	- Zuwendungen, Umlagen und sonstige Transferaufwendungen	0,00	0,00	0,00	0,00	0,00	0,00	0,00	0,00
16	- Aufwendungen der sozialen Sicherung	0,00	0,00	0,00	0,00	0,00	0,00	0,00	0,00
17	- Zinsaufwendungen und sonstige Finanzaufwendungen	0,00	0,00	0,00	0,00	0,00	0,00	0,00	0,00
18	- Sonstige Aufwendungen	1.100,00	3.217,94	700,00	780,08	0,00	0,00	0,00	0,00
19	Summe der Aufwendungen (Summe der Nummern 11 bis 18)	1.400,00	3.577,54	3.700,00	3.830,27	0,00	0,00	0,00	0,00
20	Jahresergebnis des Teilhaushaltes vor Verrechnung der internen Leistungsbeziehungen und vor Veränderung der Rücklagen (Saldo der Nummern 10 und 19)	-1.000,00	1.432,54	-3.700,00	-3.830,27	0,00	0,00	0,00	0,00
21	+ Erträge aus internen Leistungsbeziehungen	0,00	0,00	0,00	0,00	0,00	0,00	0,00	0,00
22	- Aufwendungen aus internen Leistungsbeziehungen	0,00	0,00	0,00	0,00	0,00	0,00	0,00	0,00
23	Jahresergebnis des Teilhaushaltes nach Verrechnung der internen Leistungsbeziehungen und vor Veränderung der Rücklagen (Nummer 20 zuzüglich Nummer 21 abzüglich Nummer 22)	-1.000,00	1.432,54	-3.700,00	-3.830,27	0,00	0,00	0,00	0,00

Übersicht über die Teilrechnungen									
1. Übersicht über die Teilergebnisrechnung									
Nr.	Ertrags- und Aufwandsarten (gemäß § 4 Absatz 5 GemHVO-Doppik)	1.2.6 Brandschutz		Einrichtungen des Brandschutzes		2 Schule und Kultur 2		2.1 Schulträgeraufgaben 21	
		Gesamt- ermächtigung	Ergebnis 2020	Gesamt- ermächtigung	Ergebnis 2020	Gesamt- ermächtigung	Ergebnis 2020	Gesamt- ermächtigung	Ergebnis 2020
		in €							
		1	2	3	4	5	6	7	8
1	+ Steuern und ähnliche Abgaben	0,00	0,00	0,00	0,00	0,00	0,00	0,00	0,00
2	+ Zuwendungen, allgemeine Umlagen und sonstige Transfererträge	0,00	0,00	0,00	0,00	0,00	0,00	0,00	0,00
3	+ Erträge der sozialen Sicherung	0,00	0,00	0,00	0,00	0,00	0,00	0,00	0,00
4	+ Öffentlich-rechtliche Leistungsentgelte	0,00	0,00	0,00	0,00	0,00	0,00	0,00	0,00
5	+ Privatrechtliche Leistungsentgelte	0,00	0,00	0,00	0,00	0,00	0,00	0,00	0,00
6	+ Kostenerstattungen und Kostenumlagen	0,00	0,00	0,00	0,00	0,00	0,00	0,00	0,00
7	+ Andere aktivierte Eigenleistungen	0,00	0,00	0,00	0,00	0,00	0,00	0,00	0,00
8	+ Zinserträge und sonstige Finanzerträge	0,00	0,00	0,00	0,00	0,00	0,00	0,00	0,00
9	+ Sonstige Erträge	0,00	0,00	0,00	0,00	0,00	0,00	0,00	0,00
10	Summe der Erträge (Summe der Nummern 1 bis 9)	0,00	0,00	0,00	0,00	0,00	0,00	0,00	0,00
11	- Personalaufwendungen	0,00	0,00	0,00	0,00	0,00	0,00	0,00	0,00
12	- Versorgungsaufwendungen	0,00	0,00	0,00	0,00	0,00	0,00	0,00	0,00
13	- Aufwendungen für Sach- und Dienstleistungen	3.000,00	3.050,19	3.000,00	3.050,19	29.700,00	36.264,56	29.000,00	36.041,24
14	- Abschreibungen	0,00	0,00	0,00	0,00	0,00	0,00	0,00	0,00
15	- Zuwendungen, Umlagen und sonstige Transferaufwendungen	0,00	0,00	0,00	0,00	100,00	0,00	0,00	0,00
16	- Aufwendungen der sozialen Sicherung	0,00	0,00	0,00	0,00	0,00	0,00	0,00	0,00
17	- Zinsaufwendungen und sonstige Finanzaufwendungen	0,00	0,00	0,00	0,00	0,00	0,00	0,00	0,00
18	- Sonstige Aufwendungen	700,00	780,08	700,00	780,08	0,00	0,00	0,00	0,00
19	Summe der Aufwendungen (Summe der Nummern 11 bis 18)	3.700,00	3.830,27	3.700,00	3.830,27	29.800,00	36.264,56	29.000,00	36.041,24
20	Jahresergebnis des Teilhaushaltes vor Verrechnung der internen Leistungsbeziehungen und vor Veränderung der Rücklagen (Saldo der Nummern 10 und 19)	-3.700,00	-3.830,27	-3.700,00	-3.830,27	-29.800,00	-36.264,56	-29.000,00	-36.041,24
21	+ Erträge aus internen Leistungsbeziehungen	0,00	0,00	0,00	0,00	0,00	0,00	0,00	0,00
22	- Aufwendungen aus internen Leistungsbeziehungen	0,00	0,00	0,00	0,00	0,00	0,00	0,00	0,00
23	Jahresergebnis des Teilhaushaltes nach Verrechnung der internen Leistungsbeziehungen und vor Veränderung der Rücklagen (Nummer 20 zuzüglich Nummer 21 abzüglich Nummer 22)	-3.700,00	-3.830,27	-3.700,00	-3.830,27	-29.800,00	-36.264,56	-29.000,00	-36.041,24

Übersicht über die Teilrechnungen									
1. Übersicht über die Teilergebnisrechnung									
Nr.	Ertrags- und Aufwandsarten (gemäß § 4 Absatz 5 GemHVO-Doppik)	2.1.5 Regionale Schule		Schulkostenbeiträge		2.8 Heimat- und sonstige Kulturpflege 28		2.8.1 Heimat- und sonstige Kulturpflege	
		Gesamt- ermächtigung	Ergebnis 2020	Gesamt- ermächtigung	Ergebnis 2020	Gesamt- ermächtigung	Ergebnis 2020	Gesamt- ermächtigung	Ergebnis 2020
		in €							
		1	2	3	4	5	6	7	8
1	+ Steuern und ähnliche Abgaben	0,00	0,00	0,00	0,00	0,00	0,00	0,00	0,00
2	+ Zuwendungen, allgemeine Umlagen und sonstige Transfererträge	0,00	0,00	0,00	0,00	0,00	0,00	0,00	0,00
3	+ Erträge der sozialen Sicherung	0,00	0,00	0,00	0,00	0,00	0,00	0,00	0,00
4	+ Öffentlich-rechtliche Leistungsentgelte	0,00	0,00	0,00	0,00	0,00	0,00	0,00	0,00
5	+ Privatrechtliche Leistungsentgelte	0,00	0,00	0,00	0,00	0,00	0,00	0,00	0,00
6	+ Kostenerstattungen und Kostenumlagen	0,00	0,00	0,00	0,00	0,00	0,00	0,00	0,00
7	+ Andere aktivierte Eigenleistungen	0,00	0,00	0,00	0,00	0,00	0,00	0,00	0,00
8	+ Zinserträge und sonstige Finanzerträge	0,00	0,00	0,00	0,00	0,00	0,00	0,00	0,00
9	+ Sonstige Erträge	0,00	0,00	0,00	0,00	0,00	0,00	0,00	0,00
10	Summe der Erträge (Summe der Nummern 1 bis 9)	0,00	0,00	0,00	0,00	0,00	0,00	0,00	0,00
11	– Personalaufwendungen	0,00	0,00	0,00	0,00	0,00	0,00	0,00	0,00
12	– Versorgungsaufwendungen	0,00	0,00	0,00	0,00	0,00	0,00	0,00	0,00
13	– Aufwendungen für Sach- und Dienstleistungen	29.000,00	36.041,24	29.000,00	36.041,24	700,00	223,32	700,00	223,32
14	– Abschreibungen	0,00	0,00	0,00	0,00	0,00	0,00	0,00	0,00
15	– Zuwendungen, Umlagen und sonstige Transferaufwendungen	0,00	0,00	0,00	0,00	100,00	0,00	100,00	0,00
16	– Aufwendungen der sozialen Sicherung	0,00	0,00	0,00	0,00	0,00	0,00	0,00	0,00
17	– Zinsaufwendungen und sonstige Finanzaufwendungen	0,00	0,00	0,00	0,00	0,00	0,00	0,00	0,00
18	– Sonstige Aufwendungen	0,00	0,00	0,00	0,00	0,00	0,00	0,00	0,00
19	Summe der Aufwendungen (Summe der Nummern 11 bis 18)	29.000,00	36.041,24	29.000,00	36.041,24	800,00	223,32	800,00	223,32
20	Jahresergebnis des Teilhaushaltes vor Verrechnung der internen Leistungsbeziehungen und vor Veränderung der Rücklagen (Saldo der Nummern 10 und 19)	-29.000,00	-36.041,24	-29.000,00	-36.041,24	-800,00	-223,32	-800,00	-223,32
21	+ Erträge aus internen Leistungsbeziehungen	0,00	0,00	0,00	0,00	0,00	0,00	0,00	0,00
22	– Aufwendungen aus internen Leistungsbeziehungen	0,00	0,00	0,00	0,00	0,00	0,00	0,00	0,00
23	Jahresergebnis des Teilhaushaltes nach Verrechnung der internen Leistungsbeziehungen und vor Veränderung der Rücklagen (Nummer 20 zuzüglich Nummer 21 abzüglich Nummer 22)	-29.000,00	-36.041,24	-29.000,00	-36.041,24	-800,00	-223,32	-800,00	-223,32

Übersicht über die Teilrechnungen									
1. Übersicht über die Teilergebnisrechnung									
Nr.	Ertrags- und Aufwandsarten (gemäß § 4 Absatz 5 GemHVO-Doppik)	Kulturförderung		3 Soziales und Jugend 3		3.6 Kinder-, Jugend- und Familienhilfe 36		3.6.1 Förderung von Kindern in Tageseinrichtungen und in Tagespflege	
		Gesamt-ermächtigung	Ergebnis 2020	Gesamt-ermächtigung	Ergebnis 2020	Gesamt-ermächtigung	Ergebnis 2020	Gesamt-ermächtigung	Ergebnis 2020
		1	2	3	4	5	6	7	8
in €									
1	+ Steuern und ähnliche Abgaben	0,00	0,00	0,00	0,00	0,00	0,00	0,00	0,00
2	+ Zuwendungen, allgemeine Umlagen und sonstige Transfererträge	0,00	0,00	600,00	0,00	600,00	0,00	600,00	0,00
3	+ Erträge der sozialen Sicherung	0,00	0,00	0,00	0,00	0,00	0,00	0,00	0,00
4	+ Öffentlich-rechtliche Leistungsentgelte	0,00	0,00	0,00	0,00	0,00	0,00	0,00	0,00
5	+ Privatrechtliche Leistungsentgelte	0,00	0,00	0,00	0,00	0,00	0,00	0,00	0,00
6	+ Kostenerstattungen und Kostenumlagen	0,00	0,00	0,00	0,00	0,00	0,00	0,00	0,00
7	+ Andere aktivierte Eigenleistungen	0,00	0,00	0,00	0,00	0,00	0,00	0,00	0,00
8	+ Zinserträge und sonstige Finanzerträge	0,00	0,00	0,00	0,00	0,00	0,00	0,00	0,00
9	+ Sonstige Erträge	0,00	0,00	0,00	0,00	0,00	0,00	0,00	0,00
10	Summe der Erträge (Summe der Nummern 1 bis 9)	0,00	0,00	600,00	0,00	600,00	0,00	600,00	0,00
11	- Personalaufwendungen	0,00	0,00	0,00	0,00	0,00	0,00	0,00	0,00
12	- Versorgungsaufwendungen	0,00	0,00	0,00	0,00	0,00	0,00	0,00	0,00
13	- Aufwendungen für Sach- und Dienstleistungen	700,00	223,32	67.600,00	0,00	67.600,00	0,00	67.600,00	0,00
14	- Abschreibungen	0,00	0,00	0,00	0,00	0,00	0,00	0,00	0,00
15	- Zuwendungen, Umlagen und sonstige Transferaufwendungen	100,00	0,00	0,00	63.674,13	0,00	63.674,13	0,00	63.674,13
16	- Aufwendungen der sozialen Sicherung	0,00	0,00	0,00	0,00	0,00	0,00	0,00	0,00
17	- Zinsaufwendungen und sonstige Finanzaufwendungen	0,00	0,00	0,00	0,00	0,00	0,00	0,00	0,00
18	- Sonstige Aufwendungen	0,00	0,00	0,00	0,00	0,00	0,00	0,00	0,00
19	Summe der Aufwendungen (Summe der Nummern 11 bis 18)	800,00	223,32	67.600,00	63.674,13	67.600,00	63.674,13	67.600,00	63.674,13
20	Jahresergebnis des Teilhaushaltes vor Verrechnung der internen Leistungsbeziehungen und vor Veränderung der Rücklagen (Saldo der Nummern 10 und 19)	-800,00	-223,32	-67.000,00	-63.674,13	-67.000,00	-63.674,13	-67.000,00	-63.674,13
21	+ Erträge aus internen Leistungsbeziehungen	0,00	0,00	0,00	0,00	0,00	0,00	0,00	0,00
22	- Aufwendungen aus internen Leistungsbeziehungen	0,00	0,00	0,00	0,00	0,00	0,00	0,00	0,00
23	Jahresergebnis des Teilhaushaltes nach Verrechnung der internen Leistungsbeziehungen und vor Veränderung der Rücklagen (Nummer 20 zuzüglich Nummer 21 abzüglich Nummer 22)	-800,00	-223,32	-67.000,00	-63.674,13	-67.000,00	-63.674,13	-67.000,00	-63.674,13

Übersicht über die Teilrechnungen									
1. Übersicht über die Teilergebnisrechnung									
Nr.	Ertrags- und Aufwandsarten (gemäß § 4 Absatz 5 GemHVO-Doppik)	Fremde Tageseinrichtungen		3.6.6 Einrichtungen der Kinder- und Jugendarbeit		Einrichtungen der Kinder- und Jugendarbeit		4 Gesundheit und Sport 4	
		Gesamt-ermächtigung	Ergebnis 2020	Gesamt-ermächtigung	Ergebnis 2020	Gesamt-ermächtigung	Ergebnis 2020	Gesamt-ermächtigung	Ergebnis 2020
		in €							
		1	2	3	4	5	6	7	8
1	+ Steuern und ähnliche Abgaben	0,00	0,00	0,00	0,00	0,00	0,00	0,00	0,00
2	+ Zuwendungen, allgemeine Umlagen und sonstige Transfererträge	600,00	0,00	0,00	0,00	0,00	0,00	200,00	242,24
3	+ Erträge der sozialen Sicherung	0,00	0,00	0,00	0,00	0,00	0,00	0,00	0,00
4	+ Öffentlich-rechtliche Leistungsentgelte	0,00	0,00	0,00	0,00	0,00	0,00	0,00	0,00
5	+ Privatrechtliche Leistungsentgelte	0,00	0,00	0,00	0,00	0,00	0,00	0,00	0,00
6	+ Kostenerstattungen und Kostenumlagen	0,00	0,00	0,00	0,00	0,00	0,00	0,00	0,00
7	+ Andere aktivierte Eigenleistungen	0,00	0,00	0,00	0,00	0,00	0,00	0,00	0,00
8	+ Zinserträge und sonstige Finanzerträge	0,00	0,00	0,00	0,00	0,00	0,00	0,00	0,00
9	+ Sonstige Erträge	0,00	0,00	0,00	0,00	0,00	0,00	0,00	0,00
10	Summe der Erträge (Summe der Nummern 1 bis 9)	600,00	0,00	0,00	0,00	0,00	0,00	200,00	242,24
11	- Personalaufwendungen	0,00	0,00	0,00	0,00	0,00	0,00	0,00	0,00
12	- Versorgungsaufwendungen	0,00	0,00	0,00	0,00	0,00	0,00	0,00	0,00
13	- Aufwendungen für Sach- und Dienstleistungen	67.600,00	0,00	0,00	0,00	0,00	0,00	800,00	252,41
14	- Abschreibungen	0,00	0,00	0,00	0,00	0,00	0,00	1.200,00	1.205,88
15	- Zuwendungen, Umlagen und sonstige Transferaufwendungen	0,00	63.674,13	0,00	0,00	0,00	0,00	2.000,00	2.000,00
16	- Aufwendungen der sozialen Sicherung	0,00	0,00	0,00	0,00	0,00	0,00	0,00	0,00
17	- Zinsaufwendungen und sonstige Finanzaufwendungen	0,00	0,00	0,00	0,00	0,00	0,00	0,00	0,00
18	- Sonstige Aufwendungen	0,00	0,00	0,00	0,00	0,00	0,00	0,00	0,00
19	Summe der Aufwendungen (Summe der Nummern 11 bis 18)	67.600,00	63.674,13	0,00	0,00	0,00	0,00	4.000,00	3.458,29
20	Jahresergebnis des Teilhaushaltes vor Verrechnung der internen Leistungsbeziehungen und vor Veränderung der Rücklagen (Saldo der Nummern 10 und 19)	-67.000,00	-63.674,13	0,00	0,00	0,00	0,00	-3.800,00	-3.216,05
21	+ Erträge aus internen Leistungsbeziehungen	0,00	0,00	0,00	0,00	0,00	0,00	0,00	0,00
22	- Aufwendungen aus internen Leistungsbeziehungen	0,00	0,00	0,00	0,00	0,00	0,00	0,00	0,00
23	Jahresergebnis des Teilhaushaltes nach Verrechnung der internen Leistungsbeziehungen und vor Veränderung der Rücklagen (Nummer 20 zuzüglich Nummer 21 abzüglich Nummer 22)	-67.000,00	-63.674,13	0,00	0,00	0,00	0,00	-3.800,00	-3.216,05

Übersicht über die Teilrechnungen									
1. Übersicht über die Teilergebnisrechnung									
Nr.	Ertrags- und Aufwandsarten (gemäß § 4 Absatz 5 GemHVO-Doppik)	4.2 Sportförderung 42		4.2.4 Sportstätten und Bäder (ohne Sporteinrichtungen der Schulen und der Einrichtungen, die Teile eines		Kommunale Sportstätten, Bäder/Grünflächenpflege		5 Gestaltung Umwelt 5	
		Gesamt- ermächtigung	Ergebnis 2020	Gesamt- ermächtigung	Ergebnis 2020	Gesamt- ermächtigung	Ergebnis 2020	Gesamt- ermächtigung	Ergebnis 2020
		in €							
		1	2	3	4	5	6	7	8
1	+ Steuern und ähnliche Abgaben	0,00	0,00	0,00	0,00	0,00	0,00	0,00	0,00
2	+ Zuwendungen, allgemeine Umlagen und sonstige Transfererträge	200,00	242,24	200,00	242,24	200,00	242,24	26.600,00	26.189,29
3	+ Erträge der sozialen Sicherung	0,00	0,00	0,00	0,00	0,00	0,00	0,00	0,00
4	+ Öffentlich-rechtliche Leistungsentgelte	0,00	0,00	0,00	0,00	0,00	0,00	21.400,00	25.111,21
5	+ Privatrechtliche Leistungsentgelte	0,00	0,00	0,00	0,00	0,00	0,00	700,00	260,00
6	+ Kostenerstattungen und Kostenumlagen	0,00	0,00	0,00	0,00	0,00	0,00	0,00	0,00
7	+ Andere aktivierte Eigenleistungen	0,00	0,00	0,00	0,00	0,00	0,00	0,00	0,00
8	+ Zinserträge und sonstige Finanzerträge	0,00	0,00	0,00	0,00	0,00	0,00	0,00	0,00
9	+ Sonstige Erträge	0,00	0,00	0,00	0,00	0,00	0,00	11.400,00	25.600,56
10	Summe der Erträge (Summe der Nummern 1 bis 9)	200,00	242,24	200,00	242,24	200,00	242,24	60.100,00	77.161,06
11	- Personalaufwendungen	0,00	0,00	0,00	0,00	0,00	0,00	0,00	0,00
12	- Versorgungsaufwendungen	0,00	0,00	0,00	0,00	0,00	0,00	0,00	0,00
13	- Aufwendungen für Sach- und Dienstleistungen	800,00	252,41	800,00	252,41	800,00	252,41	39.600,00	32.809,66
14	- Abschreibungen	1.200,00	1.205,88	1.200,00	1.205,88	1.200,00	1.205,88	53.600,00	55.555,92
15	- Zuwendungen, Umlagen und sonstige Transferaufwendungen	2.000,00	2.000,00	2.000,00	2.000,00	2.000,00	2.000,00	0,00	0,00
16	- Aufwendungen der sozialen Sicherung	0,00	0,00	0,00	0,00	0,00	0,00	0,00	0,00
17	- Zinsaufwendungen und sonstige Finanzaufwendungen	0,00	0,00	0,00	0,00	0,00	0,00	0,00	0,00
18	- Sonstige Aufwendungen	0,00	0,00	0,00	0,00	0,00	0,00	1.200,00	16.063,38
19	Summe der Aufwendungen (Summe der Nummern 11 bis 18)	4.000,00	3.458,29	4.000,00	3.458,29	4.000,00	3.458,29	94.400,00	104.428,96
20	Jahresergebnis des Teilhaushaltes vor Verrechnung der internen Leistungsbeziehungen und vor Veränderung der Rücklagen (Saldo der Nummern 10 und 19)	-3.800,00	-3.216,05	-3.800,00	-3.216,05	-3.800,00	-3.216,05	-34.300,00	-27.267,90
21	+ Erträge aus internen Leistungsbeziehungen	0,00	0,00	0,00	0,00	0,00	0,00	0,00	0,00
22	- Aufwendungen aus internen Leistungsbeziehungen	0,00	0,00	0,00	0,00	0,00	0,00	0,00	0,00
23	Jahresergebnis des Teilhaushaltes nach Verrechnung der internen Leistungsbeziehungen und vor Veränderung der Rücklagen (Nummer 20 zuzüglich Nummer 21 abzüglich Nummer 22)	-3.800,00	-3.216,05	-3.800,00	-3.216,05	-3.800,00	-3.216,05	-34.300,00	-27.267,90

Übersicht über die Teilrechnungen									
1. Übersicht über die Teilergebnisrechnung									
Nr.	Ertrags- und Aufwandsarten (gemäß § 4 Absatz 5 GemHVO-Doppik)	5.1 Räumliche Planung und Entwicklung 51		5.1.1 Räumliche Planungs- und Entwicklungsmaßnahmen		Städtebauliche Planung		5.3 Ver- und Entsorgung 53	
		Gesamt-ermächtigung	Ergebnis 2020	Gesamt-ermächtigung	Ergebnis 2020	Gesamt-ermächtigung	Ergebnis 2020	Gesamt-ermächtigung	Ergebnis 2020
		in €							
		1	2	3	4	5	6	7	8
1	+ Steuern und ähnliche Abgaben	0,00	0,00	0,00	0,00	0,00	0,00	0,00	0,00
2	+ Zuwendungen, allgemeine Umlagen und sonstige Transfererträge	0,00	0,00	0,00	0,00	0,00	0,00	0,00	0,00
3	+ Erträge der sozialen Sicherung	0,00	0,00	0,00	0,00	0,00	0,00	0,00	0,00
4	+ Öffentlich-rechtliche Leistungsentgelte	0,00	0,00	0,00	0,00	0,00	0,00	0,00	0,00
5	+ Privatrechtliche Leistungsentgelte	0,00	0,00	0,00	0,00	0,00	0,00	0,00	0,00
6	+ Kostenerstattungen und Kostenumlagen	0,00	0,00	0,00	0,00	0,00	0,00	0,00	0,00
7	+ Andere aktivierte Eigenleistungen	0,00	0,00	0,00	0,00	0,00	0,00	0,00	0,00
8	+ Zinserträge und sonstige Finanzerträge	0,00	0,00	0,00	0,00	0,00	0,00	0,00	0,00
9	+ Sonstige Erträge	0,00	0,00	0,00	0,00	0,00	0,00	0,00	0,00
10	Summe der Erträge (Summe der Nummern 1 bis 9)	0,00	0,00	0,00	0,00	0,00	0,00	0,00	0,00
11	– Personalaufwendungen	0,00	0,00	0,00	0,00	0,00	0,00	0,00	0,00
12	– Versorgungsaufwendungen	0,00	0,00	0,00	0,00	0,00	0,00	0,00	0,00
13	– Aufwendungen für Sach- und Dienstleistungen	0,00	0,00	0,00	0,00	0,00	0,00	0,00	0,00
14	– Abschreibungen	0,00	0,00	0,00	0,00	0,00	0,00	0,00	0,00
15	– Zuwendungen, Umlagen und sonstige Transferaufwendungen	0,00	0,00	0,00	0,00	0,00	0,00	0,00	0,00
16	– Aufwendungen der sozialen Sicherung	0,00	0,00	0,00	0,00	0,00	0,00	0,00	0,00
17	– Zinsaufwendungen und sonstige Finanzaufwendungen	0,00	0,00	0,00	0,00	0,00	0,00	0,00	0,00
18	– Sonstige Aufwendungen	300,00	1,00	300,00	1,00	300,00	1,00	100,00	0,00
19	Summe der Aufwendungen (Summe der Nummern 11 bis 18)	300,00	1,00	300,00	1,00	300,00	1,00	100,00	0,00
20	Jahresergebnis des Teilhaushaltes vor Verrechnung der internen Leistungsbeziehungen und vor Veränderung der Rücklagen (Saldo der Nummern 10 und 19)	-300,00	-1,00	-300,00	-1,00	-300,00	-1,00	-100,00	0,00
21	+ Erträge aus internen Leistungsbeziehungen	0,00	0,00	0,00	0,00	0,00	0,00	0,00	0,00
22	– Aufwendungen aus internen Leistungsbeziehungen	0,00	0,00	0,00	0,00	0,00	0,00	0,00	0,00
23	Jahresergebnis des Teilhaushaltes nach Verrechnung der internen Leistungsbeziehungen und vor Veränderung der Rücklagen (Nummer 20 zuzüglich Nummer 21 abzüglich Nummer 22)	-300,00	-1,00	-300,00	-1,00	-300,00	-1,00	-100,00	0,00

Übersicht über die Teilrechnungen									
1. Übersicht über die Teilergebnisrechnung									
Nr.	Ertrags- und Aufwandsarten (gemäß § 4 Absatz 5 GemHVO-Doppik)	5.3.8 Abwasserbeseitigung		Kommunale Abwasserbeseitigung		5.4 Verkehrsflächen und - anlagen, ÖPNV 54		5.4.1 Gemeindestraßen	
		Gesamt- ermächtigung	Ergebnis 2020	Gesamt- ermächtigung	Ergebnis 2020	Gesamt- ermächtigung	Ergebnis 2020	Gesamt- ermächtigung	Ergebnis 2020
		in €							
		1	2	3	4	5	6	7	8
1	+ Steuern und ähnliche Abgaben	0,00	0,00	0,00	0,00	0,00	0,00	0,00	0,00
2	+ Zuwendungen, allgemeine Umlagen und sonstige Transfererträge	0,00	0,00	0,00	0,00	23.000,00	22.482,13	23.000,00	22.482,13
3	+ Erträge der sozialen Sicherung	0,00	0,00	0,00	0,00	0,00	0,00	0,00	0,00
4	+ Öffentlich-rechtliche Leistungsentgelte	0,00	0,00	0,00	0,00	1.600,00	3.323,67	1.600,00	3.323,67
5	+ Privatrechtliche Leistungsentgelte	0,00	0,00	0,00	0,00	0,00	0,00	0,00	0,00
6	+ Kostenerstattungen und Kostenumlagen	0,00	0,00	0,00	0,00	0,00	0,00	0,00	0,00
7	+ Andere aktivierte Eigenleistungen	0,00	0,00	0,00	0,00	0,00	0,00	0,00	0,00
8	+ Zinserträge und sonstige Finanzerträge	0,00	0,00	0,00	0,00	0,00	0,00	0,00	0,00
9	+ Sonstige Erträge	0,00	0,00	0,00	0,00	11.400,00	10.357,30	11.400,00	10.357,30
10	Summe der Erträge (Summe der Nummern 1 bis 9)	0,00	0,00	0,00	0,00	36.000,00	36.163,10	36.000,00	36.163,10
11	- Personalaufwendungen	0,00	0,00	0,00	0,00	0,00	0,00	0,00	0,00
12	- Versorgungsaufwendungen	0,00	0,00	0,00	0,00	0,00	0,00	0,00	0,00
13	- Aufwendungen für Sach- und Dienstleistungen	0,00	0,00	0,00	0,00	16.000,00	9.533,51	16.000,00	9.533,51
14	- Abschreibungen	0,00	0,00	0,00	0,00	48.600,00	50.521,50	48.600,00	50.521,50
15	- Zuwendungen, Umlagen und sonstige Transferaufwendungen	0,00	0,00	0,00	0,00	0,00	0,00	0,00	0,00
16	- Aufwendungen der sozialen Sicherung	0,00	0,00	0,00	0,00	0,00	0,00	0,00	0,00
17	- Zinsaufwendungen und sonstige Finanzaufwendungen	0,00	0,00	0,00	0,00	0,00	0,00	0,00	0,00
18	- Sonstige Aufwendungen	100,00	0,00	100,00	0,00	0,00	0,00	0,00	0,00
19	Summe der Aufwendungen (Summe der Nummern 11 bis 18)	100,00	0,00	100,00	0,00	64.600,00	60.055,01	64.600,00	60.055,01
20	Jahresergebnis des Teilhaushaltes vor Verrechnung der internen Leistungsbeziehungen und vor Veränderung der Rücklagen (Saldo der Nummern 10 und 19)	-100,00	0,00	-100,00	0,00	-28.600,00	-23.891,91	-28.600,00	-23.891,91
21	+ Erträge aus internen Leistungsbeziehungen	0,00	0,00	0,00	0,00	0,00	0,00	0,00	0,00
22	- Aufwendungen aus internen Leistungsbeziehungen	0,00	0,00	0,00	0,00	0,00	0,00	0,00	0,00
23	Jahresergebnis des Teilhaushaltes nach Verrechnung der internen Leistungsbeziehungen und vor Veränderung der Rücklagen (Nummer 20 zuzüglich Nummer 21 abzüglich Nummer 22)	-100,00	0,00	-100,00	0,00	-28.600,00	-23.891,91	-28.600,00	-23.891,91

Übersicht über die Teilrechnungen									
1. Übersicht über die Teilergebnisrechnung									
Nr.	Ertrags- und Aufwandsarten (gemäß § 4 Absatz 5 GemHVO-Doppik)	Gemeindestraßen/Straßenbeleuchtung		5.5 Natur- und Landschaftspflege 55		5.5.2 Öffentliche Gewässer, Wasserbauliche Anlagen, Gewässerschutz		Förderung von Wasser-, Boden- und Deichverbänden	
		Gesamt-ermächtigung	Ergebnis 2020	Gesamt-ermächtigung	Ergebnis 2020	Gesamt-ermächtigung	Ergebnis 2020	Gesamt-ermächtigung	Ergebnis 2020
		1	2	3	4	5	6	7	8
in €									
1	+ Steuern und ähnliche Abgaben	0,00	0,00	0,00	0,00	0,00	0,00	0,00	0,00
2	+ Zuwendungen, allgemeine Umlagen und sonstige Transfererträge	23.000,00	22.482,13	0,00	0,00	0,00	0,00	0,00	0,00
3	+ Erträge der sozialen Sicherung	0,00	0,00	0,00	0,00	0,00	0,00	0,00	0,00
4	+ Öffentlich-rechtliche Leistungsentgelte	1.600,00	3.323,67	19.800,00	21.787,54	19.800,00	21.787,54	19.800,00	21.787,54
5	+ Privatrechtliche Leistungsentgelte	0,00	0,00	0,00	0,00	0,00	0,00	0,00	0,00
6	+ Kostenerstattungen und Kostenumlagen	0,00	0,00	0,00	0,00	0,00	0,00	0,00	0,00
7	+ Andere aktivierte Eigenleistungen	0,00	0,00	0,00	0,00	0,00	0,00	0,00	0,00
8	+ Zinserträge und sonstige Finanzerträge	0,00	0,00	0,00	0,00	0,00	0,00	0,00	0,00
9	+ Sonstige Erträge	11.400,00	10.357,30	0,00	15.243,26	0,00	15.243,26	0,00	15.243,26
10	Summe der Erträge (Summe der Nummern 1 bis 9)	36.000,00	36.163,10	19.800,00	37.030,80	19.800,00	37.030,80	19.800,00	37.030,80
11	– Personalaufwendungen	0,00	0,00	0,00	0,00	0,00	0,00	0,00	0,00
12	– Versorgungsaufwendungen	0,00	0,00	0,00	0,00	0,00	0,00	0,00	0,00
13	– Aufwendungen für Sach- und Dienstleistungen	16.000,00	9.533,51	20.500,00	21.787,54	20.500,00	21.787,54	20.500,00	21.787,54
14	– Abschreibungen	48.600,00	50.521,50	0,00	0,00	0,00	0,00	0,00	0,00
15	– Zuwendungen, Umlagen und sonstige Transferaufwendungen	0,00	0,00	0,00	0,00	0,00	0,00	0,00	0,00
16	– Aufwendungen der sozialen Sicherung	0,00	0,00	0,00	0,00	0,00	0,00	0,00	0,00
17	– Zinsaufwendungen und sonstige Finanzaufwendungen	0,00	0,00	0,00	0,00	0,00	0,00	0,00	0,00
18	– Sonstige Aufwendungen	0,00	0,00	200,00	15.494,40	200,00	15.494,40	200,00	15.494,40
19	Summe der Aufwendungen (Summe der Nummern 11 bis 18)	64.600,00	60.055,01	20.700,00	37.281,94	20.700,00	37.281,94	20.700,00	37.281,94
20	Jahresergebnis des Teilhaushaltes vor Verrechnung der internen Leistungsbeziehungen und vor Veränderung der Rücklagen (Saldo der Nummern 10 und 19)	-28.600,00	-23.891,91	-900,00	-251,14	-900,00	-251,14	-900,00	-251,14
21	+ Erträge aus internen Leistungsbeziehungen	0,00	0,00	0,00	0,00	0,00	0,00	0,00	0,00
22	– Aufwendungen aus internen Leistungsbeziehungen	0,00	0,00	0,00	0,00	0,00	0,00	0,00	0,00
23	Jahresergebnis des Teilhaushaltes nach Verrechnung der internen Leistungsbeziehungen und vor Veränderung der Rücklagen (Nummer 20 zuzüglich Nummer 21 abzüglich Nummer 22)	-28.600,00	-23.891,91	-900,00	-251,14	-900,00	-251,14	-900,00	-251,14

Übersicht über die Teilrechnungen									
1. Übersicht über die Teilergebnisrechnung									
Nr.	Ertrags- und Aufwandsarten (gemäß § 4 Absatz 5 GemHVO-Doppik)	5.5.3 Friedhofs- und Bestattungswesen		Friedhofswesen		5.7 Wirtschaft und Tourismus 57		5.7.3 Allg. Einrichtungen und Unternehmen	
		Gesamt-ermächtigung	Ergebnis 2020	Gesamt-ermächtigung	Ergebnis 2020	Gesamt-ermächtigung	Ergebnis 2020	Gesamt-ermächtigung	Ergebnis 2020
		in €							
		1	2	3	4	5	6	7	8
1	+ Steuern und ähnliche Abgaben	0,00	0,00	0,00	0,00	0,00	0,00	0,00	0,00
2	+ Zuwendungen, allgemeine Umlagen und sonstige Transfererträge	0,00	0,00	0,00	0,00	3.600,00	3.707,16	3.600,00	3.707,16
3	+ Erträge der sozialen Sicherung	0,00	0,00	0,00	0,00	0,00	0,00	0,00	0,00
4	+ Öffentlich-rechtliche Leistungsentgelte	0,00	0,00	0,00	0,00	0,00	0,00	0,00	0,00
5	+ Privatrechtliche Leistungsentgelte	0,00	0,00	0,00	0,00	700,00	260,00	700,00	260,00
6	+ Kostenerstattungen und Kostenumlagen	0,00	0,00	0,00	0,00	0,00	0,00	0,00	0,00
7	+ Andere aktivierte Eigenleistungen	0,00	0,00	0,00	0,00	0,00	0,00	0,00	0,00
8	+ Zinserträge und sonstige Finanzerträge	0,00	0,00	0,00	0,00	0,00	0,00	0,00	0,00
9	+ Sonstige Erträge	0,00	0,00	0,00	0,00	0,00	0,00	0,00	0,00
10	Summe der Erträge (Summe der Nummern 1 bis 9)	0,00	0,00	0,00	0,00	4.300,00	3.967,16	4.300,00	3.967,16
11	- Personalaufwendungen	0,00	0,00	0,00	0,00	0,00	0,00	0,00	0,00
12	- Versorgungsaufwendungen	0,00	0,00	0,00	0,00	0,00	0,00	0,00	0,00
13	- Aufwendungen für Sach- und Dienstleistungen	0,00	0,00	0,00	0,00	3.100,00	1.488,61	3.100,00	1.488,61
14	- Abschreibungen	0,00	0,00	0,00	0,00	5.000,00	5.034,42	5.000,00	5.034,42
15	- Zuwendungen, Umlagen und sonstige Transferaufwendungen	0,00	0,00	0,00	0,00	0,00	0,00	0,00	0,00
16	- Aufwendungen der sozialen Sicherung	0,00	0,00	0,00	0,00	0,00	0,00	0,00	0,00
17	- Zinsaufwendungen und sonstige Finanzaufwendungen	0,00	0,00	0,00	0,00	0,00	0,00	0,00	0,00
18	- Sonstige Aufwendungen	0,00	0,00	0,00	0,00	600,00	567,98	600,00	567,98
19	Summe der Aufwendungen (Summe der Nummern 11 bis 18)	0,00	0,00	0,00	0,00	8.700,00	7.091,01	8.700,00	7.091,01
20	Jahresergebnis des Teilhaushaltes vor Verrechnung der internen Leistungsbeziehungen und vor Veränderung der Rücklagen (Saldo der Nummern 10 und 19)	0,00	0,00	0,00	0,00	-4.400,00	-3.123,85	-4.400,00	-3.123,85
21	+ Erträge aus internen Leistungsbeziehungen	0,00	0,00	0,00	0,00	0,00	0,00	0,00	0,00
22	- Aufwendungen aus internen Leistungsbeziehungen	0,00	0,00	0,00	0,00	0,00	0,00	0,00	0,00
23	Jahresergebnis des Teilhaushaltes nach Verrechnung der internen Leistungsbeziehungen und vor Veränderung der Rücklagen (Nummer 20 zuzüglich Nummer 21 abzüglich Nummer 22)	0,00	0,00	0,00	0,00	-4.400,00	-3.123,85	-4.400,00	-3.123,85

Übersicht über die Teilrechnungen									
1. Übersicht über die Teilergebnisrechnung									
Nr.	Ertrags- und Aufwandsarten (gemäß § 4 Absatz 5 GemHVO-Doppik)	Kommunale allgemeine Einrichtungen		6 Zentrale Finanzleistungen 6		6.1 Allgemeine Finanzwirtschaft 61		6.1.1 Steuern, allgemeine Zuweisungen, allgemeine Umlagen	
		Gesamt-ermächtigung	Ergebnis 2020	Gesamt-ermächtigung	Ergebnis 2020	Gesamt-ermächtigung	Ergebnis 2020	Gesamt-ermächtigung	Ergebnis 2020
		1	2	3	4	5	6	7	8
in €									
1	+ Steuern und ähnliche Abgaben	0,00	0,00	190.500,00	172.901,76	190.500,00	172.901,76	190.500,00	172.901,76
2	+ Zuwendungen, allgemeine Umlagen und sonstige Transfererträge	3.600,00	3.707,16	190.800,00	197.075,01	190.800,00	197.075,01	190.800,00	197.075,01
3	+ Erträge der sozialen Sicherung	0,00	0,00	0,00	0,00	0,00	0,00	0,00	0,00
4	+ Öffentlich-rechtliche Leistungsentgelte	0,00	0,00	0,00	0,00	0,00	0,00	0,00	0,00
5	+ Privatrechtliche Leistungsentgelte	700,00	260,00	0,00	0,00	0,00	0,00	0,00	0,00
6	+ Kostenerstattungen und Kostenumlagen	0,00	0,00	0,00	0,00	0,00	0,00	0,00	0,00
7	+ Andere aktivierte Eigenleistungen	0,00	0,00	0,00	0,00	0,00	0,00	0,00	0,00
8	+ Zinserträge und sonstige Finanzerträge	0,00	0,00	0,00	3.719,52	0,00	78,61	0,00	0,00
9	+ Sonstige Erträge	0,00	0,00	4.000,00	6.721,72	0,00	6.721,72	0,00	6.575,00
10	Summe der Erträge (Summe der Nummern 1 bis 9)	4.300,00	3.967,16	385.300,00	380.418,01	381.300,00	376.777,10	381.300,00	376.551,77
11	– Personalaufwendungen	0,00	0,00	0,00	0,00	0,00	0,00	0,00	0,00
12	– Versorgungsaufwendungen	0,00	0,00	0,00	0,00	0,00	0,00	0,00	0,00
13	– Aufwendungen für Sach- und Dienstleistungen	3.100,00	1.488,61	0,00	0,00	0,00	0,00	0,00	0,00
14	– Abschreibungen	5.000,00	5.034,42	0,00	0,00	0,00	0,00	0,00	0,00
15	– Zuwendungen, Umlagen und sonstige Transferaufwendungen	0,00	0,00	200.200,00	197.982,44	200.200,00	197.982,44	200.200,00	197.982,44
16	– Aufwendungen der sozialen Sicherung	0,00	0,00	0,00	0,00	0,00	0,00	0,00	0,00
17	– Zinsaufwendungen und sonstige Finanzaufwendungen	0,00	0,00	100,00	76,00	100,00	76,00	0,00	0,00
18	– Sonstige Aufwendungen	600,00	567,98	4.500,00	5.039,23	4.500,00	5.039,23	4.300,00	0,00
19	Summe der Aufwendungen (Summe der Nummern 11 bis 18)	8.700,00	7.091,01	204.800,00	203.097,67	204.800,00	203.097,67	204.500,00	197.982,44
20	Jahresergebnis des Teilhaushaltes vor Verrechnung der internen Leistungsbeziehungen und vor Veränderung der Rücklagen (Saldo der Nummern 10 und 19)	-4.400,00	-3.123,85	180.500,00	177.320,34	176.500,00	173.679,43	176.800,00	178.569,33
21	+ Erträge aus internen Leistungsbeziehungen	0,00	0,00	0,00	0,00	0,00	0,00	0,00	0,00
22	– Aufwendungen aus internen Leistungsbeziehungen	0,00	0,00	0,00	0,00	0,00	0,00	0,00	0,00
23	Jahresergebnis des Teilhaushaltes nach Verrechnung der internen Leistungsbeziehungen und vor Veränderung der Rücklagen (Nummer 20 zuzüglich Nummer 21 abzüglich Nummer 22)	-4.400,00	-3.123,85	180.500,00	177.320,34	176.500,00	173.679,43	176.800,00	178.569,33

Übersicht über die Teilrechnungen									
1. Übersicht über die Teilergebnisrechnung									
Nr.	Ertrags- und Aufwandsarten (gemäß § 4 Absatz 5 GemHVO-Doppik)	Steuern, Zuweisungen, Umlagen		6.1.2 Sonstige allgemeine Finanzwirtschaft (soweit nicht einem anderen Produkt direkt zugeordnet)		Sonstige allgemeine Finanzwirtschaft		6.2 Beteiligungen, Sondervermögen 62	
		Gesamt- ermächtigung	Ergebnis 2020	Gesamt- ermächtigung	Ergebnis 2020	Gesamt- ermächtigung	Ergebnis 2020	Gesamt- ermächtigung	Ergebnis 2020
		in €							
		1	2	3	4	5	6	7	8
1	+ Steuern und ähnliche Abgaben	190.500,00	172.901,76	0,00	0,00	0,00	0,00	0,00	0,00
2	+ Zuwendungen, allgemeine Umlagen und sonstige Transfererträge	190.800,00	197.075,01	0,00	0,00	0,00	0,00	0,00	0,00
3	+ Erträge der sozialen Sicherung	0,00	0,00	0,00	0,00	0,00	0,00	0,00	0,00
4	+ Öffentlich-rechtliche Leistungsentgelte	0,00	0,00	0,00	0,00	0,00	0,00	0,00	0,00
5	+ Privatrechtliche Leistungsentgelte	0,00	0,00	0,00	0,00	0,00	0,00	0,00	0,00
6	+ Kostenerstattungen und Kostenumlagen	0,00	0,00	0,00	0,00	0,00	0,00	0,00	0,00
7	+ Andere aktivierte Eigenleistungen	0,00	0,00	0,00	0,00	0,00	0,00	0,00	0,00
8	+ Zinserträge und sonstige Finanzerträge	0,00	0,00	0,00	78,61	0,00	78,61	0,00	3.640,91
9	+ Sonstige Erträge	0,00	6.575,00	0,00	146,72	0,00	146,72	4.000,00	0,00
10	Summe der Erträge (Summe der Nummern 1 bis 9)	381.300,00	376.551,77	0,00	225,33	0,00	225,33	4.000,00	3.640,91
11	- Personalaufwendungen	0,00	0,00	0,00	0,00	0,00	0,00	0,00	0,00
12	- Versorgungsaufwendungen	0,00	0,00	0,00	0,00	0,00	0,00	0,00	0,00
13	- Aufwendungen für Sach- und Dienstleistungen	0,00	0,00	0,00	0,00	0,00	0,00	0,00	0,00
14	- Abschreibungen	0,00	0,00	0,00	0,00	0,00	0,00	0,00	0,00
15	- Zuwendungen, Umlagen und sonstige Transferaufwendungen	200.200,00	197.982,44	0,00	0,00	0,00	0,00	0,00	0,00
16	- Aufwendungen der sozialen Sicherung	0,00	0,00	0,00	0,00	0,00	0,00	0,00	0,00
17	- Zinsaufwendungen und sonstige Finanzaufwendungen	0,00	0,00	100,00	76,00	100,00	76,00	0,00	0,00
18	- Sonstige Aufwendungen	4.300,00	0,00	200,00	5.039,23	200,00	5.039,23	0,00	0,00
19	Summe der Aufwendungen (Summe der Nummern 11 bis 18)	204.500,00	197.982,44	300,00	5.115,23	300,00	5.115,23	0,00	0,00
20	Jahresergebnis des Teilhaushaltes vor Verrechnung der internen Leistungsbeziehungen und vor Veränderung der Rücklagen (Saldo der Nummern 10 und 19)	176.800,00	178.569,33	-300,00	-4.889,90	-300,00	-4.889,90	4.000,00	3.640,91
21	+ Erträge aus internen Leistungsbeziehungen	0,00	0,00	0,00	0,00	0,00	0,00	0,00	0,00
22	- Aufwendungen aus internen Leistungsbeziehungen	0,00	0,00	0,00	0,00	0,00	0,00	0,00	0,00
23	Jahresergebnis des Teilhaushaltes nach Verrechnung der internen Leistungsbeziehungen und vor Veränderung der Rücklagen (Nummer 20 zuzüglich Nummer 21 abzüglich Nummer 22)	176.800,00	178.569,33	-300,00	-4.889,90	-300,00	-4.889,90	4.000,00	3.640,91

Übersicht über die Teilrechnungen									
1. Übersicht über die Teilergebnisrechnung									
Nr.	Ertrags- und Aufwandsarten (gemäß § 4 Absatz 5 GemHVO-Doppik)	6.2.1 Gemeindegliedervermögen		Beteiligungen					
		Gesamt- ermächtigung	Ergebnis 2020	Gesamt- ermächtigung	Ergebnis 2020	Gesamt- ermächtigung	Ergebnis 2020	Gesamt- ermächtigung	Ergebnis 2020
		in €							
		1	2	3	4	5	6	7	8
1	+ Steuern und ähnliche Abgaben	0,00	0,00	0,00	0,00				
2	+ Zuwendungen, allgemeine Umlagen und sonstige Transfererträge	0,00	0,00	0,00	0,00				
3	+ Erträge der sozialen Sicherung	0,00	0,00	0,00	0,00				
4	+ Öffentlich-rechtliche Leistungsentgelte	0,00	0,00	0,00	0,00				
5	+ Privatrechtliche Leistungsentgelte	0,00	0,00	0,00	0,00				
6	+ Kostenerstattungen und Kostenumlagen	0,00	0,00	0,00	0,00				
7	+ Andere aktivierte Eigenleistungen	0,00	0,00	0,00	0,00				
8	+ Zinserträge und sonstige Finanzerträge	0,00	3.640,91	0,00	3.640,91				
9	+ Sonstige Erträge	4.000,00	0,00	4.000,00	0,00				
10	Summe der Erträge (Summe der Nummern 1 bis 9)	4.000,00	3.640,91	4.000,00	3.640,91				
11	– Personalaufwendungen	0,00	0,00	0,00	0,00				
12	– Versorgungsaufwendungen	0,00	0,00	0,00	0,00				
13	– Aufwendungen für Sach- und Dienstleistungen	0,00	0,00	0,00	0,00				
14	– Abschreibungen	0,00	0,00	0,00	0,00				
15	– Zuwendungen, Umlagen und sonstige Transferaufwendungen	0,00	0,00	0,00	0,00				
16	– Aufwendungen der sozialen Sicherung	0,00	0,00	0,00	0,00				
17	– Zinsaufwendungen und sonstige Finanzaufwendungen	0,00	0,00	0,00	0,00				
18	– Sonstige Aufwendungen	0,00	0,00	0,00	0,00				
19	Summe der Aufwendungen (Summe der Nummern 11 bis 18)	0,00	0,00	0,00	0,00				
20	Jahresergebnis des Teilhaushaltes vor Verrechnung der internen Leistungsbeziehungen und vor Veränderung der Rücklagen (Saldo der Nummern 10 und 19)	4.000,00	3.640,91	4.000,00	3.640,91				
21	+ Erträge aus internen Leistungsbeziehungen	0,00	0,00	0,00	0,00				
22	– Aufwendungen aus internen Leistungsbeziehungen	0,00	0,00	0,00	0,00				
23	Jahresergebnis des Teilhaushaltes nach Verrechnung der internen Leistungsbeziehungen und vor Veränderung der Rücklagen (Nummer 20 zuzüglich Nummer 21 abzüglich Nummer 22)	4.000,00	3.640,91	4.000,00	3.640,91				

2. Übersicht über die Teilfinanzrechnung									
Nr.	Ein- und Auszahlungsarten (gemäß § 4 Absatz 6 GemHVO-Doppik)	Summe aller Teilhaushalte		1 Zentrale Verwaltung 1		1.1 Innere Verwaltung 11		1.1.1 Verwaltungssteuerung	
		Gesamt- ermächtigung	Ergebnis 2020	Gesamt- ermächtigung	Ergebnis 2020	Gesamt- ermächtigung	Ergebnis 2020	Gesamt- ermächtigung	Ergebnis 2020
		1	2	3	4	5	6	7	8
in €									
1	+ Steuern und ähnliche Abgaben	190.500,00	179.608,58	0,00	0,00	0,00	0,00	0,00	0,00
2	+ Zuwendungen, allgemeine Umlagen und sonstige Transfereinzahlungen	191.400,00	197.075,01	0,00	0,00	0,00	0,00	0,00	0,00
3	+ Einzahlungen der sozialen Sicherung	0,00	0,00	0,00	0,00	0,00	0,00	0,00	0,00
4	+ Öffentlich-rechtliche Leistungsentgelte	19.800,00	30.914,62	0,00	0,00	0,00	0,00	0,00	0,00
5	+ Privatrechtliche Leistungsentgelte	37.000,00	41.305,78	36.300,00	41.045,78	36.300,00	41.045,78	0,00	0,00
6	+ Kostenerstattungen und Kostenumlagen	0,00	0,00	0,00	0,00	0,00	0,00	0,00	0,00
7	+ Zinseinzahlungen und sonstige Finanzeinzahlungen	0,00	3.721,57	0,00	0,00	0,00	0,00	0,00	0,00
8	+ Sonstige laufende Einzahlungen	15.600,00	12.327,37	200,00	156,92	200,00	156,92	0,00	0,00
9	Summe der laufenden Einzahlungen (Summe der Nummern 1 bis 8)	454.300,00	464.952,93	36.500,00	41.202,70	36.500,00	41.202,70	0,00	0,00
10	- Personalauszahlungen	32.000,00	28.401,68	32.000,00	28.401,68	32.000,00	28.401,68	8.100,00	6.514,07
11	- Versorgungsauszahlungen	0,00	0,00	0,00	0,00	0,00	0,00	0,00	0,00
12	- Auszahlungen für Sach- und Dienstleistungen	179.500,00	112.130,28	41.800,00	41.478,19	38.800,00	38.428,00	0,00	0,00
13	- Zuwendungen, Umlagen und sonstige Transferauszahlungen	202.300,00	260.209,64	0,00	0,00	0,00	0,00	0,00	0,00
14	- Auszahlungen der sozialen Sicherungen	0,00	0,00	0,00	0,00	0,00	0,00	0,00	0,00
15	- Zinsauszahlungen und sonstige Finanzauszahlungen	100,00	76,00	0,00	0,00	0,00	0,00	0,00	0,00
16	- Sonstige laufende Auszahlungen	4.500,00	3.950,41	3.200,00	3.429,29	2.500,00	2.649,21	500,00	254,58
17	Summe der laufenden Auszahlungen (Summe der Nummern 10 bis 16)	418.400,00	404.768,01	77.000,00	73.309,16	73.300,00	69.478,89	8.600,00	6.768,65
18	Jahresbezogener Saldo der laufenden Ein- und Auszahlungen vor planmäßiger Tilgung (Saldo der Nummern 9 und 17)	35.900,00	60.184,92	-40.500,00	-32.106,46	-36.800,00	-28.276,19	-8.600,00	-6.768,65
18.1	Saldo der Ein- und Auszahlungen aus internen Leistungsbeziehungen	0,00	0,00	0,00	0,00	0,00	0,00	0,00	0,00
18.2	Jahresbezogener Saldo der laufenden Ein- und Auszahlungen vor planmäßiger Tilgung nach Verrechnung der internen Leistungsbeziehungen (Summe der Nummern 18 und 18.1)	35.900,00	60.184,92	-40.500,00	-32.106,46	-36.800,00	-28.276,19	-8.600,00	-6.768,65
19	+ Einzahlungen aus Investitionszuwendungen	25.800,00	25.802,80	0,00	0,00	0,00	0,00	0,00	0,00
20	+ Einzahlungen aus Beiträgen und ähnlichen Entgelten	0,00	6.109,56	0,00	0,00	0,00	0,00	0,00	0,00
21	+ Einzahlungen aus Anlagevermögen	0,00	0,00	0,00	0,00	0,00	0,00	0,00	0,00
22	+ Einzahlungen aus sonstigen Ausleihungen und Kreditgewährungen	0,00	0,00	0,00	0,00	0,00	0,00	0,00	0,00
23	+ Sonstige Investitionseinzahlungen	0,00	0,00	0,00	0,00	0,00	0,00	0,00	0,00
24	Summe der Einzahlungen aus Investitionstätigkeit (Summe der Nummern 19 bis 23)	25.800,00	31.912,36	0,00	0,00	0,00	0,00	0,00	0,00
25	- Auszahlungen für Anlagevermögen	0,00	0,00	0,00	0,00	0,00	0,00	0,00	0,00
26	- Auszahlungen für sonstige Ausleihungen und Kreditgewährungen	0,00	0,00	0,00	0,00	0,00	0,00	0,00	0,00
27	- Sonstige Investitionsauszahlungen	0,00	0,00	0,00	0,00	0,00	0,00	0,00	0,00
28	Summe der Auszahlungen aus Investitionstätigkeit (Summe der Nummern 25 bis 27)	0,00	0,00	0,00	0,00	0,00	0,00	0,00	0,00
29	Saldo der Ein- und Auszahlungen aus Investitionstätigkeit (Saldo der Nummern 24 und 28)	25.800,00	31.912,36	0,00	0,00	0,00	0,00	0,00	0,00
30	Finanzmittelüberschuss/ Finanzmittelfehlbetrag des Teilhaushaltes (Summe der Nummern 18.2 und 29)	61.700,00	92.097,28	-40.500,00	-32.106,46	-36.800,00	-28.276,19	-8.600,00	-6.768,65
31	+ Einzahlungen aus der Aufnahme von Krediten für Investitionen und Investitionsförderungsmaßnahmen	0,00	0,00	0,00	0,00	0,00	0,00	0,00	0,00
32	- Auszahlungen für planmäßige Tilgung von Krediten für Investitionen und Investitionsförderungsmaßnahmen	0,00	0,00	0,00	0,00	0,00	0,00	0,00	0,00
33	- Sonstige Auszahlungen zur Tilgung von Krediten für Investitionen und Investitionsförderungsmaßnahmen	0,00	0,00	0,00	0,00	0,00	0,00	0,00	0,00
34	Saldo der Ein- und Auszahlungen aus Krediten für Investitionen und Investitionsförderungsmaßnahmen (Nummer 31 abzüglich Nummern 32 und 33)	0,00	0,00	0,00	0,00	0,00	0,00	0,00	0,00

2. Übersicht über die Teilfinanzrechnung									
Nr.	Ein- und Auszahlungsarten (gemäß § 4 Absatz 6 GemHVO-Doppik)	Gremien		1.1.4 Zentrale Dienste		Grundstücks- und Gebäudemanagement, Liegenschaf- haften		Gemeindearbeiter	
		Gesamt- ermächtigung	Ergebnis 2020	Gesamt- ermächtigung	Ergebnis 2020	Gesamt- ermächtigung	Ergebnis 2020	Gesamt- ermächtigung	Ergebnis 2020
		in €							
		1	2	3	4	5	6	7	8
1	+ Steuern und ähnliche Abgaben	0,00	0,00	0,00	0,00	0,00	0,00	0,00	0,00
2	+ Zuwendungen, allgemeine Umlagen und sonstige Transfereinzahlungen	0,00	0,00	0,00	0,00	0,00	0,00	0,00	0,00
3	+ Einzahlungen der sozialen Sicherung	0,00	0,00	0,00	0,00	0,00	0,00	0,00	0,00
4	+ Öffentlich-rechtliche Leistungsentgelte	0,00	0,00	0,00	0,00	0,00	0,00	0,00	0,00
5	+ Privatrechtliche Leistungsentgelte	0,00	0,00	36.300,00	41.045,78	36.300,00	41.045,78	0,00	0,00
6	+ Kostenerstattungen und Kostenumlagen	0,00	0,00	0,00	0,00	0,00	0,00	0,00	0,00
7	+ Zinsinzahlungen und sonstige Finanzeinzahlungen	0,00	0,00	0,00	0,00	0,00	0,00	0,00	0,00
8	+ Sonstige laufende Einzahlungen	0,00	0,00	200,00	156,92	0,00	0,00	0,00	27,85
9	Summe der laufenden Einzahlungen (Summe der Nummern 1 bis 8)	0,00	0,00	36.500,00	41.202,70	36.300,00	41.045,78	0,00	27,85
10	– Personalauszahlungen	8.100,00	6.514,07	23.900,00	21.887,61	0,00	0,00	23.900,00	21.887,61
11	– Versorgungsauszahlungen	0,00	0,00	0,00	0,00	0,00	0,00	0,00	0,00
12	– Auszahlungen für Sach- und Dienstleistungen	0,00	0,00	38.800,00	38.428,00	35.900,00	33.541,19	2.600,00	4.665,21
13	– Zuwendungen, Umlagen und sonstige Transferauszahlungen	0,00	0,00	0,00	0,00	0,00	0,00	0,00	0,00
14	– Auszahlungen der sozialen Sicherungen	0,00	0,00	0,00	0,00	0,00	0,00	0,00	0,00
15	– Zinsauszahlungen und sonstige Finanzauszahlungen	0,00	0,00	0,00	0,00	0,00	0,00	0,00	0,00
16	– Sonstige laufende Auszahlungen	500,00	254,58	2.000,00	2.394,63	0,00	600,71	900,00	979,06
17	Summe der laufenden Auszahlungen (Summe der Nummern 10 bis 16)	8.600,00	6.768,65	64.700,00	62.710,24	35.900,00	34.141,90	27.400,00	27.531,88
18	Jahresbezogener Saldo der laufenden Ein- und Auszahlungen vor planmäßiger Tilgung (Saldo der Nummern 9 und 17)	-8.600,00	-6.768,65	-28.200,00	-21.507,54	400,00	6.903,88	-27.400,00	-27.504,03
18.1	Saldo der Ein- und Auszahlungen aus internen Leistungsbeziehungen	0,00	0,00	0,00	0,00	0,00	0,00	0,00	0,00
18.2	Jahresbezogener Saldo der laufenden Ein- und Auszahlungen vor planmäßiger Tilgung nach Verrechnung der internen Leistungsbeziehungen (Summe der Nummern 18 und 18.1)	-8.600,00	-6.768,65	-28.200,00	-21.507,54	400,00	6.903,88	-27.400,00	-27.504,03
19	+ Einzahlungen aus Investitionszuwendungen	0,00	0,00	0,00	0,00	0,00	0,00	0,00	0,00
20	+ Einzahlungen aus Beiträgen und ähnlichen Entgelten	0,00	0,00	0,00	0,00	0,00	0,00	0,00	0,00
21	+ Einzahlungen aus Anlagevermögen	0,00	0,00	0,00	0,00	0,00	0,00	0,00	0,00
22	+ Einzahlungen aus sonstigen Ausleihungen und Kreditgewährungen	0,00	0,00	0,00	0,00	0,00	0,00	0,00	0,00
23	+ Sonstige Investitionseinzahlungen	0,00	0,00	0,00	0,00	0,00	0,00	0,00	0,00
24	Summe der Einzahlungen aus Investitionstätigkeit (Summe der Nummern 19 bis 23)	0,00	0,00	0,00	0,00	0,00	0,00	0,00	0,00
25	– Auszahlungen für Anlagevermögen	0,00	0,00	0,00	0,00	0,00	0,00	0,00	0,00
26	– Auszahlungen für sonstige Ausleihungen und Kreditgewährungen	0,00	0,00	0,00	0,00	0,00	0,00	0,00	0,00
27	– Sonstige Investitionsauszahlungen	0,00	0,00	0,00	0,00	0,00	0,00	0,00	0,00
28	Summe der Auszahlungen aus Investitionstätigkeit (Summe der Nummern 25 bis 27)	0,00	0,00	0,00	0,00	0,00	0,00	0,00	0,00
29	Saldo der Ein- und Auszahlungen aus Investitionstätigkeit (Saldo der Nummern 24 und 28)	0,00	0,00	0,00	0,00	0,00	0,00	0,00	0,00
30	Finanzmittelüberschuss/ Finanzmittelfehlbetrag des Teilhaushaltes (Summe der Nummern 18.2 und 29)	-8.600,00	-6.768,65	-28.200,00	-21.507,54	400,00	6.903,88	-27.400,00	-27.504,03
31	+ Einzahlungen aus der Aufnahme von Krediten für Investitionen und Investitionsförderungsmaßnahmen	0,00	0,00	0,00	0,00	0,00	0,00	0,00	0,00
32	– Auszahlungen für planmäßige Tilgung von Krediten für Investitionen und Investitionsförderungsmaßnahmen	0,00	0,00	0,00	0,00	0,00	0,00	0,00	0,00
33	– Sonstige Auszahlungen zur Tilgung von Krediten für Investitionen und Investitionsförderungsmaßnahmen	0,00	0,00	0,00	0,00	0,00	0,00	0,00	0,00
34	Saldo der Ein- und Auszahlungen aus Krediten für Investitionen und Investitionsförderungsmaßnahmen (Nummer 31 abzüglich Nummern 32 und 33)	0,00	0,00	0,00	0,00	0,00	0,00	0,00	0,00

2. Übersicht über die Teilfinanzrechnung									
Nr.	Ein- und Auszahlungsarten (gemäß § 4 Absatz 6 GemHVO-Doppik)	Sonstige zentrale Dienste		1.2 Sicherheit und Ordnung 12		1.2.1 Statistik und Wahlen		Wahlen und sonstige Abstimmungen	
		Gesamt-ermächtigung	Ergebnis 2020	Gesamt-ermächtigung	Ergebnis 2020	Gesamt-ermächtigung	Ergebnis 2020	Gesamt-ermächtigung	Ergebnis 2020
		in €							
		1	2	3	4	5	6	7	8
1	+ Steuern und ähnliche Abgaben	0,00	0,00	0,00	0,00	0,00	0,00	0,00	0,00
2	+ Zuwendungen, allgemeine Umlagen und sonstige Transfereinzahlungen	0,00	0,00	0,00	0,00	0,00	0,00	0,00	0,00
3	+ Einzahlungen der sozialen Sicherung	0,00	0,00	0,00	0,00	0,00	0,00	0,00	0,00
4	+ Öffentlich-rechtliche Leistungsentgelte	0,00	0,00	0,00	0,00	0,00	0,00	0,00	0,00
5	+ Privatrechtliche Leistungsentgelte	0,00	0,00	0,00	0,00	0,00	0,00	0,00	0,00
6	+ Kostenerstattungen und Kostenumlagen	0,00	0,00	0,00	0,00	0,00	0,00	0,00	0,00
7	+ Zinseinzahlungen und sonstige Finanzeinzahlungen	0,00	0,00	0,00	0,00	0,00	0,00	0,00	0,00
8	+ Sonstige laufende Einzahlungen	200,00	129,07	0,00	0,00	0,00	0,00	0,00	0,00
9	Summe der laufenden Einzahlungen (Summe der Nummern 1 bis 8)	200,00	129,07	0,00	0,00	0,00	0,00	0,00	0,00
10	- Personalauszahlungen	0,00	0,00	0,00	0,00	0,00	0,00	0,00	0,00
11	- Versorgungsauszahlungen	0,00	0,00	0,00	0,00	0,00	0,00	0,00	0,00
12	- Auszahlungen für Sach- und Dienstleistungen	300,00	221,60	3.000,00	3.050,19	0,00	0,00	0,00	0,00
13	- Zuwendungen, Umlagen und sonstige Transferauszahlungen	0,00	0,00	0,00	0,00	0,00	0,00	0,00	0,00
14	- Auszahlungen der sozialen Sicherungen	0,00	0,00	0,00	0,00	0,00	0,00	0,00	0,00
15	- Zinsauszahlungen und sonstige Finanzauszahlungen	0,00	0,00	0,00	0,00	0,00	0,00	0,00	0,00
16	- Sonstige laufende Auszahlungen	1.100,00	814,86	700,00	780,08	0,00	0,00	0,00	0,00
17	Summe der laufenden Auszahlungen (Summe der Nummern 10 bis 16)	1.400,00	1.036,46	3.700,00	3.830,27	0,00	0,00	0,00	0,00
18	Jahresbezogener Saldo der laufenden Ein- und Auszahlungen vor planmäßiger Tilgung (Saldo der Nummern 9 und 17)	-1.200,00	-907,39	-3.700,00	-3.830,27	0,00	0,00	0,00	0,00
18.1	Saldo der Ein- und Auszahlungen aus internen Leistungsbeziehungen	0,00	0,00	0,00	0,00	0,00	0,00	0,00	0,00
18.2	Jahresbezogener Saldo der laufenden Ein- und Auszahlungen vor planmäßiger Tilgung nach Verrechnung der internen Leistungsbeziehungen (Summe der Nummern 18 und 18.1)	-1.200,00	-907,39	-3.700,00	-3.830,27	0,00	0,00	0,00	0,00
19	+ Einzahlungen aus Investitionszuwendungen	0,00	0,00	0,00	0,00	0,00	0,00	0,00	0,00
20	+ Einzahlungen aus Beiträgen und ähnlichen Entgelten	0,00	0,00	0,00	0,00	0,00	0,00	0,00	0,00
21	+ Einzahlungen aus Anlagevermögen	0,00	0,00	0,00	0,00	0,00	0,00	0,00	0,00
22	+ Einzahlungen aus sonstigen Ausleihungen und Kreditgewährungen	0,00	0,00	0,00	0,00	0,00	0,00	0,00	0,00
23	+ Sonstige Investitionseinzahlungen	0,00	0,00	0,00	0,00	0,00	0,00	0,00	0,00
24	Summe der Einzahlungen aus Investitionstätigkeit (Summe der Nummern 19 bis 23)	0,00	0,00	0,00	0,00	0,00	0,00	0,00	0,00
25	- Auszahlungen für Anlagevermögen	0,00	0,00	0,00	0,00	0,00	0,00	0,00	0,00
26	- Auszahlungen für sonstige Ausleihungen und Kreditgewährungen	0,00	0,00	0,00	0,00	0,00	0,00	0,00	0,00
27	- Sonstige Investitionsauszahlungen	0,00	0,00	0,00	0,00	0,00	0,00	0,00	0,00
28	Summe der Auszahlungen aus Investitionstätigkeit (Summe der Nummern 25 bis 27)	0,00	0,00	0,00	0,00	0,00	0,00	0,00	0,00
29	Saldo der Ein- und Auszahlungen aus Investitionstätigkeit (Saldo der Nummern 24 und 28)	0,00	0,00	0,00	0,00	0,00	0,00	0,00	0,00
30	Finanzmittelüberschuss/ Finanzmittelfehlbetrag des Teilhaushaltes (Summe der Nummern 18.2 und 29)	-1.200,00	-907,39	-3.700,00	-3.830,27	0,00	0,00	0,00	0,00
31	+ Einzahlungen aus der Aufnahme von Krediten für Investitionen und Investitionsförderungsmaßnahmen	0,00	0,00	0,00	0,00	0,00	0,00	0,00	0,00
32	- Auszahlungen für planmäßige Tilgung von Krediten für Investitionen und Investitionsförderungsmaßnahmen	0,00	0,00	0,00	0,00	0,00	0,00	0,00	0,00
33	- Sonstige Auszahlungen zur Tilgung von Krediten für Investitionen und Investitionsförderungsmaßnahmen	0,00	0,00	0,00	0,00	0,00	0,00	0,00	0,00
34	Saldo der Ein- und Auszahlungen aus Krediten für Investitionen und Investitionsförderungsmaßnahmen (Nummer 31 abzüglich Nummern 32 und 33)	0,00	0,00	0,00	0,00	0,00	0,00	0,00	0,00

2. Übersicht über die Teilfinanzrechnung									
Nr.	Ein- und Auszahlungsarten (gemäß § 4 Absatz 6 GemHVO-Doppik)	1.2.6 Brandschutz		Einrichtungen des Brandschutzes		2 Schule und Kultur 2		2.1 Schulträgeraufgaben 21	
		Gesamt- ermächtigung	Ergebnis 2020	Gesamt- ermächtigung	Ergebnis 2020	Gesamt- ermächtigung	Ergebnis 2020	Gesamt- ermächtigung	Ergebnis 2020
		in €							
		1	2	3	4	5	6		
1	+ Steuern und ähnliche Abgaben	0,00	0,00	0,00	0,00	0,00	0,00	0,00	0,00
2	+ Zuwendungen, allgemeine Umlagen und sonstige Transfereinzahlungen	0,00	0,00	0,00	0,00	0,00	0,00	0,00	0,00
3	+ Einzahlungen der sozialen Sicherung	0,00	0,00	0,00	0,00	0,00	0,00	0,00	0,00
4	+ Öffentlich-rechtliche Leistungsentgelte	0,00	0,00	0,00	0,00	0,00	0,00	0,00	0,00
5	+ Privatrechtliche Leistungsentgelte	0,00	0,00	0,00	0,00	0,00	0,00	0,00	0,00
6	+ Kostenerstattungen und Kostenumlagen	0,00	0,00	0,00	0,00	0,00	0,00	0,00	0,00
7	+ Zinseinzahlungen und sonstige Finanzeinzahlungen	0,00	0,00	0,00	0,00	0,00	0,00	0,00	0,00
8	+ Sonstige laufende Einzahlungen	0,00	0,00	0,00	0,00	0,00	12,32	0,00	0,00
9	Summe der laufenden Einzahlungen (Summe der Nummern 1 bis 8)	0,00	0,00	0,00	0,00	0,00	12,32	0,00	0,00
10	– Personalauszahlungen	0,00	0,00	0,00	0,00	0,00	0,00	0,00	0,00
11	– Versorgungsauszahlungen	0,00	0,00	0,00	0,00	0,00	0,00	0,00	0,00
12	– Auszahlungen für Sach- und Dienstleistungen	3.000,00	3.050,19	3.000,00	3.050,19	29.700,00	36.264,56	29.000,00	36.041,24
13	– Zuwendungen, Umlagen und sonstige Transferauszahlungen	0,00	0,00	0,00	0,00	100,00	0,00	0,00	0,00
14	– Auszahlungen der sozialen Sicherungen	0,00	0,00	0,00	0,00	0,00	0,00	0,00	0,00
15	– Zinsauszahlungen und sonstige Finanzauszahlungen	0,00	0,00	0,00	0,00	0,00	0,00	0,00	0,00
16	– Sonstige laufende Auszahlungen	700,00	780,08	700,00	780,08	0,00	0,00	0,00	0,00
17	Summe der laufenden Auszahlungen (Summe der Nummern 10 bis 16)	3.700,00	3.830,27	3.700,00	3.830,27	29.800,00	36.264,56	29.000,00	36.041,24
18	Jahresbezogener Saldo der laufenden Ein- und Auszahlungen vor planmäßiger Tilgung (Saldo der Nummern 9 und 17)	-3.700,00	-3.830,27	-3.700,00	-3.830,27	-29.800,00	-36.252,24	-29.000,00	-36.041,24
18.1	Saldo der Ein- und Auszahlungen aus internen Leistungsbeziehungen	0,00	0,00	0,00	0,00	0,00	0,00	0,00	0,00
18.2	Jahresbezogener Saldo der laufenden Ein- und Auszahlungen vor planmäßiger Tilgung nach Verrechnung der internen Leistungsbeziehungen (Summe der Nummern 18 und 18.1)	-3.700,00	-3.830,27	-3.700,00	-3.830,27	-29.800,00	-36.252,24	-29.000,00	-36.041,24
19	+ Einzahlungen aus Investitionszuwendungen	0,00	0,00	0,00	0,00	0,00	0,00	0,00	0,00
20	+ Einzahlungen aus Beiträgen und ähnlichen Entgelten	0,00	0,00	0,00	0,00	0,00	0,00	0,00	0,00
21	+ Einzahlungen aus Anlagevermögen	0,00	0,00	0,00	0,00	0,00	0,00	0,00	0,00
22	+ Einzahlungen aus sonstigen Ausleihungen und Kreditgewährungen	0,00	0,00	0,00	0,00	0,00	0,00	0,00	0,00
23	+ Sonstige Investitionseinzahlungen	0,00	0,00	0,00	0,00	0,00	0,00	0,00	0,00
24	Summe der Einzahlungen aus Investitionstätigkeit (Summe der Nummern 19 bis 23)	0,00	0,00	0,00	0,00	0,00	0,00	0,00	0,00
25	– Auszahlungen für Anlagevermögen	0,00	0,00	0,00	0,00	0,00	0,00	0,00	0,00
26	– Auszahlungen für sonstige Ausleihungen und Kreditgewährungen	0,00	0,00	0,00	0,00	0,00	0,00	0,00	0,00
27	– Sonstige Investitionsauszahlungen	0,00	0,00	0,00	0,00	0,00	0,00	0,00	0,00
28	Summe der Auszahlungen aus Investitionstätigkeit (Summe der Nummern 25 bis 27)	0,00	0,00	0,00	0,00	0,00	0,00	0,00	0,00
29	Saldo der Ein- und Auszahlungen aus Investitionstätigkeit (Saldo der Nummern 24 und 28)	0,00	0,00	0,00	0,00	0,00	0,00	0,00	0,00
30	Finanzmittelüberschuss/ Finanzmittelfehlbetrag des Teilhaushaltes (Summe der Nummern 18.2 und 29)	-3.700,00	-3.830,27	-3.700,00	-3.830,27	-29.800,00	-36.252,24	-29.000,00	-36.041,24
31	+ Einzahlungen aus der Aufnahme von Krediten für Investitionen und Investitionsförderungsmaßnahmen	0,00	0,00	0,00	0,00	0,00	0,00	0,00	0,00
32	– Auszahlungen für planmäßige Tilgung von Krediten für Investitionen und Investitionsförderungsmaßnahmen	0,00	0,00	0,00	0,00	0,00	0,00	0,00	0,00
33	– Sonstige Auszahlungen zur Tilgung von Krediten für Investitionen und Investitionsförderungsmaßnahmen	0,00	0,00	0,00	0,00	0,00	0,00	0,00	0,00
34	Saldo der Ein- und Auszahlungen aus Krediten für Investitionen und Investitionsförderungsmaßnahmen (Nummer 31 abzüglich Nummern 32 und 33)	0,00	0,00	0,00	0,00	0,00	0,00	0,00	0,00

2. Übersicht über die Teilfinanzrechnung									
Nr.	Ein- und Auszahlungsarten (gemäß § 4 Absatz 6 GemHVO-Doppik)	2.1.5 Regionale Schule		Schulkostenbeiträge		2.8 Heimat- und sonstige Kulturpflege 28		2.8.1 Heimat- und sonstige Kulturpflege	
		Gesamt- ermächtigung	Ergebnis 2020	Gesamt- ermächtigung	Ergebnis 2020	Gesamt- ermächtigung	Ergebnis 2020	Gesamt- ermächtigung	Ergebnis 2020
		in €							
		1	2	3	4	5	6	7	8
1	+ Steuern und ähnliche Abgaben	0,00	0,00	0,00	0,00	0,00	0,00	0,00	0,00
2	+ Zuwendungen, allgemeine Umlagen und sonstige Transfereinzahlungen	0,00	0,00	0,00	0,00	0,00	0,00	0,00	0,00
3	+ Einzahlungen der sozialen Sicherung	0,00	0,00	0,00	0,00	0,00	0,00	0,00	0,00
4	+ Öffentlich-rechtliche Leistungsentgelte	0,00	0,00	0,00	0,00	0,00	0,00	0,00	0,00
5	+ Privatrechtliche Leistungsentgelte	0,00	0,00	0,00	0,00	0,00	0,00	0,00	0,00
6	+ Kostenerstattungen und Kostenumlagen	0,00	0,00	0,00	0,00	0,00	0,00	0,00	0,00
7	+ Zinseinzahlungen und sonstige Finanzeinzahlungen	0,00	0,00	0,00	0,00	0,00	0,00	0,00	0,00
8	+ Sonstige laufende Einzahlungen	0,00	0,00	0,00	0,00	0,00	12,32	0,00	12,32
9	Summe der laufenden Einzahlungen (Summe der Nummern 1 bis 8)	0,00	0,00	0,00	0,00	0,00	12,32	0,00	12,32
10	- Personalauszahlungen	0,00	0,00	0,00	0,00	0,00	0,00	0,00	0,00
11	- Versorgungsauszahlungen	0,00	0,00	0,00	0,00	0,00	0,00	0,00	0,00
12	- Auszahlungen für Sach- und Dienstleistungen	29.000,00	36.041,24	29.000,00	36.041,24	700,00	223,32	700,00	223,32
13	- Zuwendungen, Umlagen und sonstige Transferauszahlungen	0,00	0,00	0,00	0,00	100,00	0,00	100,00	0,00
14	- Auszahlungen der sozialen Sicherungen	0,00	0,00	0,00	0,00	0,00	0,00	0,00	0,00
15	- Zinsauszahlungen und sonstige Finanzauszahlungen	0,00	0,00	0,00	0,00	0,00	0,00	0,00	0,00
16	- Sonstige laufende Auszahlungen	0,00	0,00	0,00	0,00	0,00	0,00	0,00	0,00
17	Summe der laufenden Auszahlungen (Summe der Nummern 10 bis 16)	29.000,00	36.041,24	29.000,00	36.041,24	800,00	223,32	800,00	223,32
18	Jahresbezogener Saldo der laufenden Ein- und Auszahlungen vor planmäßiger Tilgung (Saldo der Nummern 9 und 17)	-29.000,00	-36.041,24	-29.000,00	-36.041,24	-800,00	-211,00	-800,00	-211,00
18.1	Saldo der Ein- und Auszahlungen aus internen Leistungsbeziehungen	0,00	0,00	0,00	0,00	0,00	0,00	0,00	0,00
18.2	Jahresbezogener Saldo der laufenden Ein- und Auszahlungen vor planmäßiger Tilgung nach Verrechnung der internen Leistungsbeziehungen (Summe der Nummern 18 und 18.1)	-29.000,00	-36.041,24	-29.000,00	-36.041,24	-800,00	-211,00	-800,00	-211,00
19	+ Einzahlungen aus Investitionszuwendungen	0,00	0,00	0,00	0,00	0,00	0,00	0,00	0,00
20	+ Einzahlungen aus Beiträgen und ähnlichen Entgelten	0,00	0,00	0,00	0,00	0,00	0,00	0,00	0,00
21	+ Einzahlungen aus Anlagevermögen	0,00	0,00	0,00	0,00	0,00	0,00	0,00	0,00
22	+ Einzahlungen aus sonstigen Ausleihungen und Kreditgewährungen	0,00	0,00	0,00	0,00	0,00	0,00	0,00	0,00
23	+ Sonstige Investitionseinzahlungen	0,00	0,00	0,00	0,00	0,00	0,00	0,00	0,00
24	Summe der Einzahlungen aus Investitionstätigkeit (Summe der Nummern 19 bis 23)	0,00	0,00	0,00	0,00	0,00	0,00	0,00	0,00
25	- Auszahlungen für Anlagevermögen	0,00	0,00	0,00	0,00	0,00	0,00	0,00	0,00
26	- Auszahlungen für sonstige Ausleihungen und Kreditgewährungen	0,00	0,00	0,00	0,00	0,00	0,00	0,00	0,00
27	- Sonstige Investitionsauszahlungen	0,00	0,00	0,00	0,00	0,00	0,00	0,00	0,00
28	Summe der Auszahlungen aus Investitionstätigkeit (Summe der Nummern 25 bis 27)	0,00	0,00	0,00	0,00	0,00	0,00	0,00	0,00
29	Saldo der Ein- und Auszahlungen aus Investitionstätigkeit (Saldo der Nummern 24 und 28)	0,00	0,00	0,00	0,00	0,00	0,00	0,00	0,00
30	Finanzmittelüberschuss/ Finanzmittelfehlbetrag des Teilhaushaltes (Summe der Nummern 18.2 und 29)	-29.000,00	-36.041,24	-29.000,00	-36.041,24	-800,00	-211,00	-800,00	-211,00
31	+ Einzahlungen aus der Aufnahme von Krediten für Investitionen und Investitionsförderungsmaßnahmen	0,00	0,00	0,00	0,00	0,00	0,00	0,00	0,00
32	- Auszahlungen für planmäßige Tilgung von Krediten für Investitionen und Investitionsförderungsmaßnahmen	0,00	0,00	0,00	0,00	0,00	0,00	0,00	0,00
33	- Sonstige Auszahlungen zur Tilgung von Krediten für Investitionen und Investitionsförderungsmaßnahmen	0,00	0,00	0,00	0,00	0,00	0,00	0,00	0,00
34	Saldo der Ein- und Auszahlungen aus Krediten für Investitionen und Investitionsförderungsmaßnahmen (Nummer 31 abzüglich Nummern 32 und 33)	0,00	0,00	0,00	0,00	0,00	0,00	0,00	0,00

2. Übersicht über die Teilfinanzrechnung									
Nr.	Ein- und Auszahlungsarten (gemäß § 4 Absatz 6 GemHVO-Doppik)	Kulturförderung		3 Soziales und Jugend 3		3.6 Kinder-, Jugend- und Familienhilfe 36		3.6.1 Förderung von Kindern in Tageseinrichtungen und in Tagespflege	
		Gesamt-ermächtigung	Ergebnis 2020	Gesamt-ermächtigung	Ergebnis 2020	Gesamt-ermächtigung	Ergebnis 2020	Gesamt-ermächtigung	Ergebnis 2020
		in €							
		1	2	3	4	5	6	7	8
1	+ Steuern und ähnliche Abgaben	0,00	0,00	0,00	0,00	0,00	0,00	0,00	0,00
2	+ Zuwendungen, allgemeine Umlagen und sonstige Transfereinzahlungen	0,00	0,00	600,00	0,00	600,00	0,00	600,00	0,00
3	+ Einzahlungen der sozialen Sicherung	0,00	0,00	0,00	0,00	0,00	0,00	0,00	0,00
4	+ Öffentlich-rechtliche Leistungsentgelte	0,00	0,00	0,00	0,00	0,00	0,00	0,00	0,00
5	+ Privatrechtliche Leistungsentgelte	0,00	0,00	0,00	0,00	0,00	0,00	0,00	0,00
6	+ Kostenerstattungen und Kostenumlagen	0,00	0,00	0,00	0,00	0,00	0,00	0,00	0,00
7	+ Zinsinzahlungen und sonstige Finanzeinzahlungen	0,00	0,00	0,00	0,00	0,00	0,00	0,00	0,00
8	+ Sonstige laufende Einzahlungen	0,00	12,32	0,00	0,00	0,00	0,00	0,00	0,00
9	Summe der laufenden Einzahlungen (Summe der Nummern 1 bis 8)	0,00	12,32	600,00	0,00	600,00	0,00	600,00	0,00
10	- Personalauszahlungen	0,00	0,00	0,00	0,00	0,00	0,00	0,00	0,00
11	- Versorgungsauszahlungen	0,00	0,00	0,00	0,00	0,00	0,00	0,00	0,00
12	- Auszahlungen für Sach- und Dienstleistungen	700,00	223,32	67.600,00	0,00	67.600,00	0,00	67.600,00	0,00
13	- Zuwendungen, Umlagen und sonstige Transferauszahlungen	100,00	0,00	0,00	59.541,67	0,00	59.541,67	0,00	59.541,67
14	- Auszahlungen der sozialen Sicherungen	0,00	0,00	0,00	0,00	0,00	0,00	0,00	0,00
15	- Zinsauszahlungen und sonstige Finanzauszahlungen	0,00	0,00	0,00	0,00	0,00	0,00	0,00	0,00
16	- Sonstige laufende Auszahlungen	0,00	0,00	0,00	0,00	0,00	0,00	0,00	0,00
17	Summe der laufenden Auszahlungen (Summe der Nummern 10 bis 16)	800,00	223,32	67.600,00	59.541,67	67.600,00	59.541,67	67.600,00	59.541,67
18	Jahresbezogener Saldo der laufenden Ein- und Auszahlungen vor planmäßiger Tilgung (Saldo der Nummern 9 und 17)	-800,00	-211,00	-67.000,00	-59.541,67	-67.000,00	-59.541,67	-67.000,00	-59.541,67
18.1	Saldo der Ein- und Auszahlungen aus internen Leistungsbeziehungen	0,00	0,00	0,00	0,00	0,00	0,00	0,00	0,00
18.2	Jahresbezogener Saldo der laufenden Ein- und Auszahlungen vor planmäßiger Tilgung nach Verrechnung der internen Leistungsbeziehungen (Summe der Nummern 18 und 18.1)	-800,00	-211,00	-67.000,00	-59.541,67	-67.000,00	-59.541,67	-67.000,00	-59.541,67
19	+ Einzahlungen aus Investitionszuwendungen	0,00	0,00	0,00	0,00	0,00	0,00	0,00	0,00
20	+ Einzahlungen aus Beiträgen und ähnlichen Entgelten	0,00	0,00	0,00	0,00	0,00	0,00	0,00	0,00
21	+ Einzahlungen aus Anlagevermögen	0,00	0,00	0,00	0,00	0,00	0,00	0,00	0,00
22	+ Einzahlungen aus sonstigen Ausleihungen und Kreditgewährungen	0,00	0,00	0,00	0,00	0,00	0,00	0,00	0,00
23	+ Sonstige Investitionseinzahlungen	0,00	0,00	0,00	0,00	0,00	0,00	0,00	0,00
24	Summe der Einzahlungen aus Investitionstätigkeit (Summe der Nummern 19 bis 23)	0,00	0,00	0,00	0,00	0,00	0,00	0,00	0,00
25	- Auszahlungen für Anlagevermögen	0,00	0,00	0,00	0,00	0,00	0,00	0,00	0,00
26	- Auszahlungen für sonstige Ausleihungen und Kreditgewährungen	0,00	0,00	0,00	0,00	0,00	0,00	0,00	0,00
27	- Sonstige Investitionsauszahlungen	0,00	0,00	0,00	0,00	0,00	0,00	0,00	0,00
28	Summe der Auszahlungen aus Investitionstätigkeit (Summe der Nummern 25 bis 27)	0,00	0,00	0,00	0,00	0,00	0,00	0,00	0,00
29	Saldo der Ein- und Auszahlungen aus Investitionstätigkeit (Saldo der Nummern 24 und 28)	0,00	0,00	0,00	0,00	0,00	0,00	0,00	0,00
30	Finanzmittelüberschuss/ Finanzmittelfehlbetrag des Teilhaushaltes (Summe der Nummern 18.2 und 29)	-800,00	-211,00	-67.000,00	-59.541,67	-67.000,00	-59.541,67	-67.000,00	-59.541,67
31	+ Einzahlungen aus der Aufnahme von Krediten für Investitionen und Investitionsförderungsmaßnahmen	0,00	0,00	0,00	0,00	0,00	0,00	0,00	0,00
32	- Auszahlungen für planmäßige Tilgung von Krediten für Investitionen und Investitionsförderungsmaßnahmen	0,00	0,00	0,00	0,00	0,00	0,00	0,00	0,00
33	- Sonstige Auszahlungen zur Tilgung von Krediten für Investitionen und Investitionsförderungsmaßnahmen	0,00	0,00	0,00	0,00	0,00	0,00	0,00	0,00
34	Saldo der Ein- und Auszahlungen aus Krediten für Investitionen und Investitionsförderungsmaßnahmen (Nummer 31 abzüglich Nummern 32 und 33)	0,00	0,00	0,00	0,00	0,00	0,00	0,00	0,00

2. Übersicht über die Teilfinanzrechnung									
Nr.	Ein- und Auszahlungsarten (gemäß § 4 Absatz 6 GemHVO-Doppik)	Fremde Tageseinrichtungen		3.6.6 Einrichtungen der Kinder- und Jugendarbeit		Einrichtungen der Kinder- und Jugendarbeit		4 Gesundheit und Sport 4	
		Gesamt-ermächtigung	Ergebnis 2020	Gesamt-ermächtigung	Ergebnis 2020	Gesamt-ermächtigung	Ergebnis 2020	Gesamt-ermächtigung	Ergebnis 2020
		in €							
		1	2	3	4	5	6	7	8
1	+ Steuern und ähnliche Abgaben	0,00	0,00	0,00	0,00	0,00	0,00	0,00	0,00
2	+ Zuwendungen, allgemeine Umlagen und sonstige Transfereinzahlungen	600,00	0,00	0,00	0,00	0,00	0,00	0,00	0,00
3	+ Einzahlungen der sozialen Sicherung	0,00	0,00	0,00	0,00	0,00	0,00	0,00	0,00
4	+ Öffentlich-rechtliche Leistungsentgelte	0,00	0,00	0,00	0,00	0,00	0,00	0,00	0,00
5	+ Privatrechtliche Leistungsentgelte	0,00	0,00	0,00	0,00	0,00	0,00	0,00	0,00
6	+ Kostenerstattungen und Kostenumlagen	0,00	0,00	0,00	0,00	0,00	0,00	0,00	0,00
7	+ Zinseinzahlungen und sonstige Finanzeinzahlungen	0,00	0,00	0,00	0,00	0,00	0,00	0,00	0,00
8	+ Sonstige laufende Einzahlungen	0,00	0,00	0,00	0,00	0,00	0,00	0,00	0,00
9	Summe der laufenden Einzahlungen (Summe der Nummern 1 bis 8)	600,00	0,00	0,00	0,00	0,00	0,00	0,00	0,00
10	- Personalauszahlungen	0,00	0,00	0,00	0,00	0,00	0,00	0,00	0,00
11	- Versorgungsauszahlungen	0,00	0,00	0,00	0,00	0,00	0,00	0,00	0,00
12	- Auszahlungen für Sach- und Dienstleistungen	67.600,00	0,00	0,00	0,00	0,00	0,00	800,00	252,41
13	- Zuwendungen, Umlagen und sonstige Transferauszahlungen	0,00	59.541,67	0,00	0,00	0,00	0,00	2.000,00	2.000,00
14	- Auszahlungen der sozialen Sicherungen	0,00	0,00	0,00	0,00	0,00	0,00	0,00	0,00
15	- Zinsauszahlungen und sonstige Finanzauszahlungen	0,00	0,00	0,00	0,00	0,00	0,00	0,00	0,00
16	- Sonstige laufende Auszahlungen	0,00	0,00	0,00	0,00	0,00	0,00	0,00	0,00
17	Summe der laufenden Auszahlungen (Summe der Nummern 10 bis 16)	67.600,00	59.541,67	0,00	0,00	0,00	0,00	2.800,00	2.252,41
18	Jahresbezogener Saldo der laufenden Ein- und Auszahlungen vor planmäßiger Tilgung (Saldo der Nummern 9 und 17)	-67.000,00	-59.541,67	0,00	0,00	0,00	0,00	-2.800,00	-2.252,41
18.1	Saldo der Ein- und Auszahlungen aus internen Leistungsbeziehungen	0,00	0,00	0,00	0,00	0,00	0,00	0,00	0,00
18.2	Jahresbezogener Saldo der laufenden Ein- und Auszahlungen vor planmäßiger Tilgung nach Verrechnung der internen Leistungsbeziehungen (Summe der Nummern 18 und 18.1)	-67.000,00	-59.541,67	0,00	0,00	0,00	0,00	-2.800,00	-2.252,41
19	+ Einzahlungen aus Investitionszuwendungen	0,00	0,00	0,00	0,00	0,00	0,00	0,00	0,00
20	+ Einzahlungen aus Beiträgen und ähnlichen Entgelten	0,00	0,00	0,00	0,00	0,00	0,00	0,00	0,00
21	+ Einzahlungen aus Anlagevermögen	0,00	0,00	0,00	0,00	0,00	0,00	0,00	0,00
22	+ Einzahlungen aus sonstigen Ausleihungen und Kreditgewährungen	0,00	0,00	0,00	0,00	0,00	0,00	0,00	0,00
23	+ Sonstige Investitionseinzahlungen	0,00	0,00	0,00	0,00	0,00	0,00	0,00	0,00
24	Summe der Einzahlungen aus Investitionstätigkeit (Summe der Nummern 19 bis 23)	0,00	0,00	0,00	0,00	0,00	0,00	0,00	0,00
25	- Auszahlungen für Anlagevermögen	0,00	0,00	0,00	0,00	0,00	0,00	0,00	0,00
26	- Auszahlungen für sonstige Ausleihungen und Kreditgewährungen	0,00	0,00	0,00	0,00	0,00	0,00	0,00	0,00
27	- Sonstige Investitionsauszahlungen	0,00	0,00	0,00	0,00	0,00	0,00	0,00	0,00
28	Summe der Auszahlungen aus Investitionstätigkeit (Summe der Nummern 25 bis 27)	0,00	0,00	0,00	0,00	0,00	0,00	0,00	0,00
29	Saldo der Ein- und Auszahlungen aus Investitionstätigkeit (Saldo der Nummern 24 und 28)	0,00	0,00	0,00	0,00	0,00	0,00	0,00	0,00
30	Finanzmittelüberschuss/ Finanzmittelfehlbetrag des Teilhaushaltes (Summe der Nummern 18.2 und 29)	-67.000,00	-59.541,67	0,00	0,00	0,00	0,00	-2.800,00	-2.252,41
31	+ Einzahlungen aus der Aufnahme von Krediten für Investitionen und Investitionsförderungsmaßnahmen	0,00	0,00	0,00	0,00	0,00	0,00	0,00	0,00
32	- Auszahlungen für planmäßige Tilgung von Krediten für Investitionen und Investitionsförderungsmaßnahmen	0,00	0,00	0,00	0,00	0,00	0,00	0,00	0,00
33	- Sonstige Auszahlungen zur Tilgung von Krediten für Investitionen und Investitionsförderungsmaßnahmen	0,00	0,00	0,00	0,00	0,00	0,00	0,00	0,00
34	Saldo der Ein- und Auszahlungen aus Krediten für Investitionen und Investitionsförderungsmaßnahmen (Nummer 31 abzüglich Nummern 32 und 33)	0,00	0,00	0,00	0,00	0,00	0,00	0,00	0,00

2. Übersicht über die Teilfinanzrechnung									
Nr.	Ein- und Auszahlungsarten (gemäß § 4 Absatz 6 GemHVO-Doppik)	4.2 Sportförderung 42		4.2.4 Sportstätten und Bäder (ohne Sporteinrichtungen der Schulen und der Einrichtungen, die Teile eines		Kommunale Sportstätten, Bäder/Grünflächenpflege		5 Gestaltung Umwelt 5	
		Gesamt- ermächtigung	Ergebnis 2020	Gesamt- ermächtigung	Ergebnis 2020	Gesamt- ermächtigung	Ergebnis 2020	Gesamt- ermächtigung	Ergebnis 2020
		in €							
		1	2	3	4	5	6	7	8
1	+ Steuern und ähnliche Abgaben	0,00	0,00	0,00	0,00	0,00	0,00	0,00	0,00
2	+ Zuwendungen, allgemeine Umlagen und sonstige Transfereinzahlungen	0,00	0,00	0,00	0,00	0,00	0,00	0,00	0,00
3	+ Einzahlungen der sozialen Sicherung	0,00	0,00	0,00	0,00	0,00	0,00	0,00	0,00
4	+ Öffentlich-rechtliche Leistungsentgelte	0,00	0,00	0,00	0,00	0,00	0,00	19.800,00	30.914,62
5	+ Privatrechtliche Leistungsentgelte	0,00	0,00	0,00	0,00	0,00	0,00	700,00	260,00
6	+ Kostenerstattungen und Kostenumlagen	0,00	0,00	0,00	0,00	0,00	0,00	0,00	0,00
7	+ Zinseinzahlungen und sonstige Finanzeinzahlungen	0,00	0,00	0,00	0,00	0,00	0,00	0,00	0,00
8	+ Sonstige laufende Einzahlungen	0,00	0,00	0,00	0,00	0,00	0,00	11.400,00	12.158,13
9	Summe der laufenden Einzahlungen (Summe der Nummern 1 bis 8)	0,00	0,00	0,00	0,00	0,00	0,00	31.900,00	43.332,75
10	– Personalauszahlungen	0,00	0,00	0,00	0,00	0,00	0,00	0,00	0,00
11	– Versorgungsauszahlungen	0,00	0,00	0,00	0,00	0,00	0,00	0,00	0,00
12	– Auszahlungen für Sach- und Dienstleistungen	800,00	252,41	800,00	252,41	800,00	252,41	39.600,00	34.135,12
13	– Zuwendungen, Umlagen und sonstige Transferauszahlungen	2.000,00	2.000,00	2.000,00	2.000,00	2.000,00	2.000,00	0,00	0,00
14	– Auszahlungen der sozialen Sicherungen	0,00	0,00	0,00	0,00	0,00	0,00	0,00	0,00
15	– Zinsauszahlungen und sonstige Finanzauszahlungen	0,00	0,00	0,00	0,00	0,00	0,00	0,00	0,00
16	– Sonstige laufende Auszahlungen	0,00	0,00	0,00	0,00	0,00	0,00	1.200,00	521,12
17	Summe der laufenden Auszahlungen (Summe der Nummern 10 bis 16)	2.800,00	2.252,41	2.800,00	2.252,41	2.800,00	2.252,41	40.800,00	34.656,24
18	Jahresbezogener Saldo der laufenden Ein- und Auszahlungen vor planmäßiger Tilgung (Saldo der Nummern 9 und 17)	-2.800,00	-2.252,41	-2.800,00	-2.252,41	-2.800,00	-2.252,41	-8.900,00	8.676,51
18.1	Saldo der Ein- und Auszahlungen aus internen Leistungsbeziehungen	0,00	0,00	0,00	0,00	0,00	0,00	0,00	0,00
18.2	Jahresbezogener Saldo der laufenden Ein- und Auszahlungen vor planmäßiger Tilgung nach Verrechnung der internen Leistungsbeziehungen (Summe der Nummern 18 und 18.1)	-2.800,00	-2.252,41	-2.800,00	-2.252,41	-2.800,00	-2.252,41	-8.900,00	8.676,51
19	+ Einzahlungen aus Investitionszuwendungen	0,00	0,00	0,00	0,00	0,00	0,00	0,00	0,00
20	+ Einzahlungen aus Beiträgen und ähnlichen Entgelten	0,00	0,00	0,00	0,00	0,00	0,00	0,00	6.109,56
21	+ Einzahlungen aus Anlagevermögen	0,00	0,00	0,00	0,00	0,00	0,00	0,00	0,00
22	+ Einzahlungen aus sonstigen Ausleihungen und Kreditgewährungen	0,00	0,00	0,00	0,00	0,00	0,00	0,00	0,00
23	+ Sonstige Investitionseinzahlungen	0,00	0,00	0,00	0,00	0,00	0,00	0,00	0,00
24	Summe der Einzahlungen aus Investitionstätigkeit (Summe der Nummern 19 bis 23)	0,00	0,00	0,00	0,00	0,00	0,00	0,00	6.109,56
25	– Auszahlungen für Anlagevermögen	0,00	0,00	0,00	0,00	0,00	0,00	0,00	0,00
26	– Auszahlungen für sonstige Ausleihungen und Kreditgewährungen	0,00	0,00	0,00	0,00	0,00	0,00	0,00	0,00
27	– Sonstige Investitionsauszahlungen	0,00	0,00	0,00	0,00	0,00	0,00	0,00	0,00
28	Summe der Auszahlungen aus Investitionstätigkeit (Summe der Nummern 25 bis 27)	0,00	0,00	0,00	0,00	0,00	0,00	0,00	0,00
29	Saldo der Ein- und Auszahlungen aus Investitionstätigkeit (Saldo der Nummern 24 und 28)	0,00	0,00	0,00	0,00	0,00	0,00	0,00	6.109,56
30	Finanzmittelüberschuss/ Finanzmittelfehlbetrag des Teilhaushaltes (Summe der Nummern 18.2 und 29)	-2.800,00	-2.252,41	-2.800,00	-2.252,41	-2.800,00	-2.252,41	-8.900,00	14.786,07
31	+ Einzahlungen aus der Aufnahme von Krediten für Investitionen und Investitionsförderungsmaßnahmen	0,00	0,00	0,00	0,00	0,00	0,00	0,00	0,00
32	– Auszahlungen für planmäßige Tilgung von Krediten für Investitionen und Investitionsförderungsmaßnahmen	0,00	0,00	0,00	0,00	0,00	0,00	0,00	0,00
33	– Sonstige Auszahlungen zur Tilgung von Krediten für Investitionen und Investitionsförderungsmaßnahmen	0,00	0,00	0,00	0,00	0,00	0,00	0,00	0,00
34	Saldo der Ein- und Auszahlungen aus Krediten für Investitionen und Investitionsförderungsmaßnahmen (Nummer 31 abzüglich Nummern 32 und 33)	0,00	0,00	0,00	0,00	0,00	0,00	0,00	0,00

2. Übersicht über die Teilfinanzrechnung									
Nr.	Ein- und Auszahlungsarten (gemäß § 4 Absatz 6 GemHVO-Doppik)	5.1 Räumliche Planung und Entwicklung 51		5.1.1 Räumliche Planungs- und Entwicklungsmaßnahmen		Städtebauliche Planung		5.3 Ver- und Entsorgung 53	
		Gesamt-ermächtigung	Ergebnis 2020	Gesamt-ermächtigung	Ergebnis 2020	Gesamt-ermächtigung	Ergebnis 2020	Gesamt-ermächtigung	Ergebnis 2020
		in €							
		1	2	3	4	5	6	7	8
1	+ Steuern und ähnliche Abgaben	0,00	0,00	0,00	0,00	0,00	0,00	0,00	0,00
2	+ Zuwendungen, allgemeine Umlagen und sonstige Transfereinzahlungen	0,00	0,00	0,00	0,00	0,00	0,00	0,00	0,00
3	+ Einzahlungen der sozialen Sicherung	0,00	0,00	0,00	0,00	0,00	0,00	0,00	0,00
4	+ Öffentlich-rechtliche Leistungsentgelte	0,00	0,00	0,00	0,00	0,00	0,00	0,00	0,00
5	+ Privatrechtliche Leistungsentgelte	0,00	0,00	0,00	0,00	0,00	0,00	0,00	0,00
6	+ Kostenerstattungen und Kostenumlagen	0,00	0,00	0,00	0,00	0,00	0,00	0,00	0,00
7	+ Zinseinzahlungen und sonstige Finanzeinzahlungen	0,00	0,00	0,00	0,00	0,00	0,00	0,00	0,00
8	+ Sonstige laufende Einzahlungen	0,00	0,00	0,00	0,00	0,00	0,00	0,00	0,00
9	Summe der laufenden Einzahlungen (Summe der Nummern 1 bis 8)	0,00	0,00	0,00	0,00	0,00	0,00	0,00	0,00
10	- Personalauszahlungen	0,00	0,00	0,00	0,00	0,00	0,00	0,00	0,00
11	- Versorgungsauszahlungen	0,00	0,00	0,00	0,00	0,00	0,00	0,00	0,00
12	- Auszahlungen für Sach- und Dienstleistungen	0,00	0,00	0,00	0,00	0,00	0,00	0,00	0,00
13	- Zuwendungen, Umlagen und sonstige Transferauszahlungen	0,00	0,00	0,00	0,00	0,00	0,00	0,00	0,00
14	- Auszahlungen der sozialen Sicherungen	0,00	0,00	0,00	0,00	0,00	0,00	0,00	0,00
15	- Zinsauszahlungen und sonstige Finanzauszahlungen	0,00	0,00	0,00	0,00	0,00	0,00	0,00	0,00
16	- Sonstige laufende Auszahlungen	300,00	0,00	300,00	0,00	300,00	0,00	100,00	0,00
17	Summe der laufenden Auszahlungen (Summe der Nummern 10 bis 16)	300,00	0,00	300,00	0,00	300,00	0,00	100,00	0,00
18	Jahresbezogener Saldo der laufenden Ein- und Auszahlungen vor planmäßiger Tilgung (Saldo der Nummern 9 und 17)	-300,00	0,00	-300,00	0,00	-300,00	0,00	-100,00	0,00
18.1	Saldo der Ein- und Auszahlungen aus internen Leistungsbeziehungen	0,00	0,00	0,00	0,00	0,00	0,00	0,00	0,00
18.2	Jahresbezogener Saldo der laufenden Ein- und Auszahlungen vor planmäßiger Tilgung nach Verrechnung der internen Leistungsbeziehungen (Summe der Nummern 18 und 18.1)	-300,00	0,00	-300,00	0,00	-300,00	0,00	-100,00	0,00
19	+ Einzahlungen aus Investitionszuwendungen	0,00	0,00	0,00	0,00	0,00	0,00	0,00	0,00
20	+ Einzahlungen aus Beiträgen und ähnlichen Entgelten	0,00	0,00	0,00	0,00	0,00	0,00	0,00	0,00
21	+ Einzahlungen aus Anlagevermögen	0,00	0,00	0,00	0,00	0,00	0,00	0,00	0,00
22	+ Einzahlungen aus sonstigen Ausleihungen und Kreditgewährungen	0,00	0,00	0,00	0,00	0,00	0,00	0,00	0,00
23	+ Sonstige Investitionseinzahlungen	0,00	0,00	0,00	0,00	0,00	0,00	0,00	0,00
24	Summe der Einzahlungen aus Investitionstätigkeit (Summe der Nummern 19 bis 23)	0,00	0,00	0,00	0,00	0,00	0,00	0,00	0,00
25	- Auszahlungen für Anlagevermögen	0,00	0,00	0,00	0,00	0,00	0,00	0,00	0,00
26	- Auszahlungen für sonstige Ausleihungen und Kreditgewährungen	0,00	0,00	0,00	0,00	0,00	0,00	0,00	0,00
27	- Sonstige Investitionsauszahlungen	0,00	0,00	0,00	0,00	0,00	0,00	0,00	0,00
28	Summe der Auszahlungen aus Investitionstätigkeit (Summe der Nummern 25 bis 27)	0,00	0,00	0,00	0,00	0,00	0,00	0,00	0,00
29	Saldo der Ein- und Auszahlungen aus Investitionstätigkeit (Saldo der Nummern 24 und 28)	0,00	0,00	0,00	0,00	0,00	0,00	0,00	0,00
30	Finanzmittelüberschuss/ Finanzmittelfehlbetrag des Teilhaushaltes (Summe der Nummern 18.2 und 29)	-300,00	0,00	-300,00	0,00	-300,00	0,00	-100,00	0,00
31	+ Einzahlungen aus der Aufnahme von Krediten für Investitionen und Investitionsförderungsmaßnahmen	0,00	0,00	0,00	0,00	0,00	0,00	0,00	0,00
32	- Auszahlungen für planmäßige Tilgung von Krediten für Investitionen und Investitionsförderungsmaßnahmen	0,00	0,00	0,00	0,00	0,00	0,00	0,00	0,00
33	- Sonstige Auszahlungen zur Tilgung von Krediten für Investitionen und Investitionsförderungsmaßnahmen	0,00	0,00	0,00	0,00	0,00	0,00	0,00	0,00
34	Saldo der Ein- und Auszahlungen aus Krediten für Investitionen und Investitionsförderungsmaßnahmen (Nummer 31 abzüglich Nummern 32 und 33)	0,00	0,00	0,00	0,00	0,00	0,00	0,00	0,00

2. Übersicht über die Teilfinanzrechnung									
Nr.	Ein- und Auszahlungsarten (gemäß § 4 Absatz 6 GemHVO-Doppik)	5.3.8 Abwasserbeseitigung		Kommunale Abwasserbeseitigung		5.4 Verkehrsflächen und - anlagen, ÖPNV 54		5.4.1 Gemeindestraßen	
		Gesamt- ermächtigung	Ergebnis 2020	Gesamt- ermächtigung	Ergebnis 2020	Gesamt- ermächtigung	Ergebnis 2020	Gesamt- ermächtigung	Ergebnis 2020
		in €							
		1	2	3	4	5	6	7	8
1	+ Steuern und ähnliche Abgaben	0,00	0,00	0,00	0,00	0,00	0,00	0,00	0,00
2	+ Zuwendungen, allgemeine Umlagen und sonstige Transfereinzahlungen	0,00	0,00	0,00	0,00	0,00	0,00	0,00	0,00
3	+ Einzahlungen der sozialen Sicherung	0,00	0,00	0,00	0,00	0,00	0,00	0,00	0,00
4	+ Öffentlich-rechtliche Leistungsentgelte	0,00	0,00	0,00	0,00	0,00	0,00	0,00	0,00
5	+ Privatrechtliche Leistungsentgelte	0,00	0,00	0,00	0,00	0,00	0,00	0,00	0,00
6	+ Kostenerstattungen und Kostenumlagen	0,00	0,00	0,00	0,00	0,00	0,00	0,00	0,00
7	+ Zinseinzahlungen und sonstige Finanzeinzahlungen	0,00	0,00	0,00	0,00	0,00	0,00	0,00	0,00
8	+ Sonstige laufende Einzahlungen	0,00	0,00	0,00	0,00	11.400,00	12.110,13	11.400,00	12.110,13
9	Summe der laufenden Einzahlungen (Summe der Nummern 1 bis 8)	0,00	0,00	0,00	0,00	11.400,00	12.110,13	11.400,00	12.110,13
10	– Personalauszahlungen	0,00	0,00	0,00	0,00	0,00	0,00	0,00	0,00
11	– Versorgungsauszahlungen	0,00	0,00	0,00	0,00	0,00	0,00	0,00	0,00
12	– Auszahlungen für Sach- und Dienstleistungen	0,00	0,00	0,00	0,00	16.000,00	10.402,03	16.000,00	10.402,03
13	– Zuwendungen, Umlagen und sonstige Transferauszahlungen	0,00	0,00	0,00	0,00	0,00	0,00	0,00	0,00
14	– Auszahlungen der sozialen Sicherungen	0,00	0,00	0,00	0,00	0,00	0,00	0,00	0,00
15	– Zinsauszahlungen und sonstige Finanzauszahlungen	0,00	0,00	0,00	0,00	0,00	0,00	0,00	0,00
16	– Sonstige laufende Auszahlungen	100,00	0,00	100,00	0,00	0,00	0,00	0,00	0,00
17	Summe der laufenden Auszahlungen (Summe der Nummern 10 bis 16)	100,00	0,00	100,00	0,00	16.000,00	10.402,03	16.000,00	10.402,03
18	Jahresbezogener Saldo der laufenden Ein- und Auszahlungen vor planmäßiger Tilgung (Saldo der Nummern 9 und 17)	-100,00	0,00	-100,00	0,00	-4.600,00	1.708,10	-4.600,00	1.708,10
18.1	Saldo der Ein- und Auszahlungen aus internen Leistungsbeziehungen	0,00	0,00	0,00	0,00	0,00	0,00	0,00	0,00
18.2	Jahresbezogener Saldo der laufenden Ein- und Auszahlungen vor planmäßiger Tilgung nach Verrechnung der internen Leistungsbeziehungen (Summe der Nummern 18 und 18.1)	-100,00	0,00	-100,00	0,00	-4.600,00	1.708,10	-4.600,00	1.708,10
19	+ Einzahlungen aus Investitionszuwendungen	0,00	0,00	0,00	0,00	0,00	0,00	0,00	0,00
20	+ Einzahlungen aus Beiträgen und ähnlichen Entgelten	0,00	0,00	0,00	0,00	0,00	6.109,56	0,00	6.109,56
21	+ Einzahlungen aus Anlagevermögen	0,00	0,00	0,00	0,00	0,00	0,00	0,00	0,00
22	+ Einzahlungen aus sonstigen Ausleihungen und Kreditgewährungen	0,00	0,00	0,00	0,00	0,00	0,00	0,00	0,00
23	+ Sonstige Investitionseinzahlungen	0,00	0,00	0,00	0,00	0,00	0,00	0,00	0,00
24	Summe der Einzahlungen aus Investitionstätigkeit (Summe der Nummern 19 bis 23)	0,00	0,00	0,00	0,00	0,00	6.109,56	0,00	6.109,56
25	– Auszahlungen für Anlagevermögen	0,00	0,00	0,00	0,00	0,00	0,00	0,00	0,00
26	– Auszahlungen für sonstige Ausleihungen und Kreditgewährungen	0,00	0,00	0,00	0,00	0,00	0,00	0,00	0,00
27	– Sonstige Investitionsauszahlungen	0,00	0,00	0,00	0,00	0,00	0,00	0,00	0,00
28	Summe der Auszahlungen aus Investitionstätigkeit (Summe der Nummern 25 bis 27)	0,00	0,00	0,00	0,00	0,00	0,00	0,00	0,00
29	Saldo der Ein- und Auszahlungen aus Investitionstätigkeit (Saldo der Nummern 24 und 28)	0,00	0,00	0,00	0,00	0,00	6.109,56	0,00	6.109,56
30	Finanzmittelüberschuss/ Finanzmittelfehlbetrag des Teilhaushaltes (Summe der Nummern 18.2 und 29)	-100,00	0,00	-100,00	0,00	-4.600,00	7.817,66	-4.600,00	7.817,66
31	+ Einzahlungen aus der Aufnahme von Krediten für Investitionen und Investitionsförderungsmaßnahmen	0,00	0,00	0,00	0,00	0,00	0,00	0,00	0,00
32	– Auszahlungen für planmäßige Tilgung von Krediten für Investitionen und Investitionsförderungsmaßnahmen	0,00	0,00	0,00	0,00	0,00	0,00	0,00	0,00
33	– Sonstige Auszahlungen zur Tilgung von Krediten für Investitionen und Investitionsförderungsmaßnahmen	0,00	0,00	0,00	0,00	0,00	0,00	0,00	0,00
34	Saldo der Ein- und Auszahlungen aus Krediten für Investitionen und Investitionsförderungsmaßnahmen (Nummer 31 abzüglich Nummern 32 und 33)	0,00	0,00	0,00	0,00	0,00	0,00	0,00	0,00

2. Übersicht über die Teilfinanzrechnung									
Nr.	Ein- und Auszahlungsarten (gemäß § 4 Absatz 6 GemHVO-Doppik)	Gemeindestraßen/Straßenbeleuchtung		5.5 Natur- und Landschaftspflege 55		5.5.2 Öffentliche Gewässer, Wasserbauliche Anlagen, Gewässerschutz		Förderung von Wasser-, Boden- und Deichverbänden	
		Gesamt-ermächtigung	Ergebnis 2020	Gesamt-ermächtigung	Ergebnis 2020	Gesamt-ermächtigung	Ergebnis 2020	Gesamt-ermächtigung	Ergebnis 2020
		in €							
		1	2	3	4	5	6	7	8
1	+ Steuern und ähnliche Abgaben	0,00	0,00	0,00	0,00	0,00	0,00	0,00	0,00
2	+ Zuwendungen, allgemeine Umlagen und sonstige Transfereinzahlungen	0,00	0,00	0,00	0,00	0,00	0,00	0,00	0,00
3	+ Einzahlungen der sozialen Sicherung	0,00	0,00	0,00	0,00	0,00	0,00	0,00	0,00
4	+ Öffentlich-rechtliche Leistungsentgelte	0,00	0,00	19.800,00	30.914,62	19.800,00	30.914,62	19.800,00	30.914,62
5	+ Privatrechtliche Leistungsentgelte	0,00	0,00	0,00	0,00	0,00	0,00	0,00	0,00
6	+ Kostenerstattungen und Kostenumlagen	0,00	0,00	0,00	0,00	0,00	0,00	0,00	0,00
7	+ Zinseinzahlungen und sonstige Finanzeinzahlungen	0,00	0,00	0,00	0,00	0,00	0,00	0,00	0,00
8	+ Sonstige laufende Einzahlungen	11.400,00	12.110,13	0,00	0,00	0,00	0,00	0,00	0,00
9	Summe der laufenden Einzahlungen (Summe der Nummern 1 bis 8)	11.400,00	12.110,13	19.800,00	30.914,62	19.800,00	30.914,62	19.800,00	30.914,62
10	- Personalauszahlungen	0,00	0,00	0,00	0,00	0,00	0,00	0,00	0,00
11	- Versorgungsauszahlungen	0,00	0,00	0,00	0,00	0,00	0,00	0,00	0,00
12	- Auszahlungen für Sach- und Dienstleistungen	16.000,00	10.402,03	20.500,00	21.787,54	20.500,00	21.787,54	20.500,00	21.787,54
13	- Zuwendungen, Umlagen und sonstige Transferauszahlungen	0,00	0,00	0,00	0,00	0,00	0,00	0,00	0,00
14	- Auszahlungen der sozialen Sicherungen	0,00	0,00	0,00	0,00	0,00	0,00	0,00	0,00
15	- Zinsauszahlungen und sonstige Finanzauszahlungen	0,00	0,00	0,00	0,00	0,00	0,00	0,00	0,00
16	- Sonstige laufende Auszahlungen	0,00	0,00	200,00	251,14	200,00	251,14	200,00	251,14
17	Summe der laufenden Auszahlungen (Summe der Nummern 10 bis 16)	16.000,00	10.402,03	20.700,00	22.038,68	20.700,00	22.038,68	20.700,00	22.038,68
18	Jahresbezogener Saldo der laufenden Ein- und Auszahlungen vor planmäßiger Tilgung (Saldo der Nummern 9 und 17)	-4.600,00	1.708,10	-900,00	8.875,94	-900,00	8.875,94	-900,00	8.875,94
18.1	Saldo der Ein- und Auszahlungen aus internen Leistungsbeziehungen	0,00	0,00	0,00	0,00	0,00	0,00	0,00	0,00
18.2	Jahresbezogener Saldo der laufenden Ein- und Auszahlungen vor planmäßiger Tilgung nach Verrechnung der internen Leistungsbeziehungen (Summe der Nummern 18 und 18.1)	-4.600,00	1.708,10	-900,00	8.875,94	-900,00	8.875,94	-900,00	8.875,94
19	+ Einzahlungen aus Investitionszuwendungen	0,00	0,00	0,00	0,00	0,00	0,00	0,00	0,00
20	+ Einzahlungen aus Beiträgen und ähnlichen Entgelten	0,00	6.109,56	0,00	0,00	0,00	0,00	0,00	0,00
21	+ Einzahlungen aus Anlagevermögen	0,00	0,00	0,00	0,00	0,00	0,00	0,00	0,00
22	+ Einzahlungen aus sonstigen Ausleihungen und Kreditgewährungen	0,00	0,00	0,00	0,00	0,00	0,00	0,00	0,00
23	+ Sonstige Investitionseinzahlungen	0,00	0,00	0,00	0,00	0,00	0,00	0,00	0,00
24	Summe der Einzahlungen aus Investitionstätigkeit (Summe der Nummern 19 bis 23)	0,00	6.109,56	0,00	0,00	0,00	0,00	0,00	0,00
25	- Auszahlungen für Anlagevermögen	0,00	0,00	0,00	0,00	0,00	0,00	0,00	0,00
26	- Auszahlungen für sonstige Ausleihungen und Kreditgewährungen	0,00	0,00	0,00	0,00	0,00	0,00	0,00	0,00
27	- Sonstige Investitionsauszahlungen	0,00	0,00	0,00	0,00	0,00	0,00	0,00	0,00
28	Summe der Auszahlungen aus Investitionstätigkeit (Summe der Nummern 25 bis 27)	0,00	0,00	0,00	0,00	0,00	0,00	0,00	0,00
29	Saldo der Ein- und Auszahlungen aus Investitionstätigkeit (Saldo der Nummern 24 und 28)	0,00	6.109,56	0,00	0,00	0,00	0,00	0,00	0,00
30	Finanzmittelüberschuss/ Finanzmittelfehlbetrag des Teilhaushaltes (Summe der Nummern 18.2 und 29)	-4.600,00	7.817,66	-900,00	8.875,94	-900,00	8.875,94	-900,00	8.875,94
31	+ Einzahlungen aus der Aufnahme von Krediten für Investitionen und Investitionsförderungsmaßnahmen	0,00	0,00	0,00	0,00	0,00	0,00	0,00	0,00
32	- Auszahlungen für planmäßige Tilgung von Krediten für Investitionen und Investitionsförderungsmaßnahmen	0,00	0,00	0,00	0,00	0,00	0,00	0,00	0,00
33	- Sonstige Auszahlungen zur Tilgung von Krediten für Investitionen und Investitionsförderungsmaßnahmen	0,00	0,00	0,00	0,00	0,00	0,00	0,00	0,00
34	Saldo der Ein- und Auszahlungen aus Krediten für Investitionen und Investitionsförderungsmaßnahmen (Nummer 31 abzüglich Nummern 32 und 33)	0,00	0,00	0,00	0,00	0,00	0,00	0,00	0,00

2. Übersicht über die Teilfinanzrechnung									
Nr.	Ein- und Auszahlungsarten (gemäß § 4 Absatz 6 GemHVO-Doppik)	5.5.3 Friedhofs- und Bestattungswesen		Friedhofswesen		5.7 Wirtschaft und Tourismus 57		5.7.3 Allg. Einrichtungen und Unternehmen	
		Gesamt-ermächtigung	Ergebnis 2020	Gesamt-ermächtigung	Ergebnis 2020	Gesamt-ermächtigung	Ergebnis 2020	Gesamt-ermächtigung	Ergebnis 2020
		in €							
		1	2	3	4	5	6	7	8
1	+ Steuern und ähnliche Abgaben	0,00	0,00	0,00	0,00	0,00	0,00	0,00	0,00
2	+ Zuwendungen, allgemeine Umlagen und sonstige Transfereinzahlungen	0,00	0,00	0,00	0,00	0,00	0,00	0,00	0,00
3	+ Einzahlungen der sozialen Sicherung	0,00	0,00	0,00	0,00	0,00	0,00	0,00	0,00
4	+ Öffentlich-rechtliche Leistungsentgelte	0,00	0,00	0,00	0,00	0,00	0,00	0,00	0,00
5	+ Privatrechtliche Leistungsentgelte	0,00	0,00	0,00	0,00	700,00	260,00	700,00	260,00
6	+ Kostenerstattungen und Kostenumlagen	0,00	0,00	0,00	0,00	0,00	0,00	0,00	0,00
7	+ Zinseinzahlungen und sonstige Finanzeinzahlungen	0,00	0,00	0,00	0,00	0,00	0,00	0,00	0,00
8	+ Sonstige laufende Einzahlungen	0,00	0,00	0,00	0,00	0,00	48,00	0,00	48,00
9	Summe der laufenden Einzahlungen (Summe der Nummern 1 bis 8)	0,00	0,00	0,00	0,00	700,00	308,00	700,00	308,00
10	- Personalauszahlungen	0,00	0,00	0,00	0,00	0,00	0,00	0,00	0,00
11	- Versorgungsauszahlungen	0,00	0,00	0,00	0,00	0,00	0,00	0,00	0,00
12	- Auszahlungen für Sach- und Dienstleistungen	0,00	0,00	0,00	0,00	3.100,00	1.945,55	3.100,00	1.945,55
13	- Zuwendungen, Umlagen und sonstige Transferauszahlungen	0,00	0,00	0,00	0,00	0,00	0,00	0,00	0,00
14	- Auszahlungen der sozialen Sicherungen	0,00	0,00	0,00	0,00	0,00	0,00	0,00	0,00
15	- Zinsauszahlungen und sonstige Finanzauszahlungen	0,00	0,00	0,00	0,00	0,00	0,00	0,00	0,00
16	- Sonstige laufende Auszahlungen	0,00	0,00	0,00	0,00	600,00	269,98	600,00	269,98
17	Summe der laufenden Auszahlungen (Summe der Nummern 10 bis 16)	0,00	0,00	0,00	0,00	3.700,00	2.215,53	3.700,00	2.215,53
18	Jahresbezogener Saldo der laufenden Ein- und Auszahlungen vor planmäßiger Tilgung (Saldo der Nummern 9 und 17)	0,00	0,00	0,00	0,00	-3.000,00	-1.907,53	-3.000,00	-1.907,53
18.1	Saldo der Ein- und Auszahlungen aus internen Leistungsbeziehungen	0,00	0,00	0,00	0,00	0,00	0,00	0,00	0,00
18.2	Jahresbezogener Saldo der laufenden Ein- und Auszahlungen vor planmäßiger Tilgung nach Verrechnung der internen Leistungsbeziehungen (Summe der Nummern 18 und 18.1)	0,00	0,00	0,00	0,00	-3.000,00	-1.907,53	-3.000,00	-1.907,53
19	+ Einzahlungen aus Investitionszuwendungen	0,00	0,00	0,00	0,00	0,00	0,00	0,00	0,00
20	+ Einzahlungen aus Beiträgen und ähnlichen Entgelten	0,00	0,00	0,00	0,00	0,00	0,00	0,00	0,00
21	+ Einzahlungen aus Anlagevermögen	0,00	0,00	0,00	0,00	0,00	0,00	0,00	0,00
22	+ Einzahlungen aus sonstigen Ausleihungen und Kreditgewährungen	0,00	0,00	0,00	0,00	0,00	0,00	0,00	0,00
23	+ Sonstige Investitionseinzahlungen	0,00	0,00	0,00	0,00	0,00	0,00	0,00	0,00
24	Summe der Einzahlungen aus Investitionstätigkeit (Summe der Nummern 19 bis 23)	0,00	0,00	0,00	0,00	0,00	0,00	0,00	0,00
25	- Auszahlungen für Anlagevermögen	0,00	0,00	0,00	0,00	0,00	0,00	0,00	0,00
26	- Auszahlungen für sonstige Ausleihungen und Kreditgewährungen	0,00	0,00	0,00	0,00	0,00	0,00	0,00	0,00
27	- Sonstige Investitionsauszahlungen	0,00	0,00	0,00	0,00	0,00	0,00	0,00	0,00
28	Summe der Auszahlungen aus Investitionstätigkeit (Summe der Nummern 25 bis 27)	0,00	0,00	0,00	0,00	0,00	0,00	0,00	0,00
29	Saldo der Ein- und Auszahlungen aus Investitionstätigkeit (Saldo der Nummern 24 und 28)	0,00	0,00	0,00	0,00	0,00	0,00	0,00	0,00
30	Finanzmittelüberschuss/ Finanzmittelfehlbetrag des Teilhaushaltes (Summe der Nummern 18.2 und 29)	0,00	0,00	0,00	0,00	-3.000,00	-1.907,53	-3.000,00	-1.907,53
31	+ Einzahlungen aus der Aufnahme von Krediten für Investitionen und Investitionsförderungsmaßnahmen	0,00	0,00	0,00	0,00	0,00	0,00	0,00	0,00
32	- Auszahlungen für planmäßige Tilgung von Krediten für Investitionen und Investitionsförderungsmaßnahmen	0,00	0,00	0,00	0,00	0,00	0,00	0,00	0,00
33	- Sonstige Auszahlungen zur Tilgung von Krediten für Investitionen und Investitionsförderungsmaßnahmen	0,00	0,00	0,00	0,00	0,00	0,00	0,00	0,00
34	Saldo der Ein- und Auszahlungen aus Krediten für Investitionen und Investitionsförderungsmaßnahmen (Nummer 31 abzüglich Nummern 32 und 33)	0,00	0,00	0,00	0,00	0,00	0,00	0,00	0,00

2. Übersicht über die Teilfinanzrechnung									
Nr.	Ein- und Auszahlungsarten (gemäß § 4 Absatz 6 GemHVO-Doppik)	Kommunale allgemeine Einrichtungen		6 Zentrale Finanzleistungen 6		6.1 Allgemeine Finanzwirtschaft 61		6.1.1 Steuern, allgemeine Zuweisungen, allgemeine Umlagen	
		Gesamt-ermächtigung	Ergebnis 2020	Gesamt-ermächtigung	Ergebnis 2020	Gesamt-ermächtigung	Ergebnis 2020	Gesamt-ermächtigung	Ergebnis 2020
		in €							
		1	2	3	4	5	6	7	8
1	+ Steuern und ähnliche Abgaben	0,00	0,00	190.500,00	179.608,58	190.500,00	179.608,58	190.500,00	179.608,58
2	+ Zuwendungen, allgemeine Umlagen und sonstige Transfereinzahlungen	0,00	0,00	190.800,00	197.075,01	190.800,00	197.075,01	190.800,00	197.075,01
3	+ Einzahlungen der sozialen Sicherung	0,00	0,00	0,00	0,00	0,00	0,00	0,00	0,00
4	+ Öffentlich-rechtliche Leistungsentgelte	0,00	0,00	0,00	0,00	0,00	0,00	0,00	0,00
5	+ Privatrechtliche Leistungsentgelte	700,00	260,00	0,00	0,00	0,00	0,00	0,00	0,00
6	+ Kostenerstattungen und Kostenumlagen	0,00	0,00	0,00	0,00	0,00	0,00	0,00	0,00
7	+ Zinseinzahlungen und sonstige Finanzeinzahlungen	0,00	0,00	0,00	3.721,57	0,00	80,66	0,00	0,00
8	+ Sonstige laufende Einzahlungen	0,00	48,00	4.000,00	0,00	0,00	0,00	0,00	0,00
9	Summe der laufenden Einzahlungen (Summe der Nummern 1 bis 8)	700,00	308,00	385.300,00	380.405,16	381.300,00	376.764,25	381.300,00	376.683,59
10	- Personalauszahlungen	0,00	0,00	0,00	0,00	0,00	0,00	0,00	0,00
11	- Versorgungsauszahlungen	0,00	0,00	0,00	0,00	0,00	0,00	0,00	0,00
12	- Auszahlungen für Sach- und Dienstleistungen	3.100,00	1.945,55	0,00	0,00	0,00	0,00	0,00	0,00
13	- Zuwendungen, Umlagen und sonstige Transferauszahlungen	0,00	0,00	200.200,00	198.667,97	200.200,00	198.667,97	200.200,00	198.667,97
14	- Auszahlungen der sozialen Sicherungen	0,00	0,00	0,00	0,00	0,00	0,00	0,00	0,00
15	- Zinsauszahlungen und sonstige Finanzauszahlungen	0,00	0,00	100,00	76,00	100,00	76,00	0,00	0,00
16	- Sonstige laufende Auszahlungen	600,00	269,98	100,00	0,00	100,00	0,00	0,00	0,00
17	Summe der laufenden Auszahlungen (Summe der Nummern 10 bis 16)	3.700,00	2.215,53	200.400,00	198.743,97	200.400,00	198.743,97	200.200,00	198.667,97
18	Jahresbezogener Saldo der laufenden Ein- und Auszahlungen vor planmäßiger Tilgung (Saldo der Nummern 9 und 17)	-3.000,00	-1.907,53	184.900,00	181.661,19	180.900,00	178.020,28	181.100,00	178.015,62
18.1	Saldo der Ein- und Auszahlungen aus internen Leistungsbeziehungen	0,00	0,00	0,00	0,00	0,00	0,00	0,00	0,00
18.2	Jahresbezogener Saldo der laufenden Ein- und Auszahlungen vor planmäßiger Tilgung nach Verrechnung der internen Leistungsbeziehungen (Summe der Nummern 18 und 18.1)	-3.000,00	-1.907,53	184.900,00	181.661,19	180.900,00	178.020,28	181.100,00	178.015,62
19	+ Einzahlungen aus Investitionszuwendungen	0,00	0,00	25.800,00	25.802,80	25.800,00	25.802,80	25.800,00	25.802,80
20	+ Einzahlungen aus Beiträgen und ähnlichen Entgelten	0,00	0,00	0,00	0,00	0,00	0,00	0,00	0,00
21	+ Einzahlungen aus Anlagevermögen	0,00	0,00	0,00	0,00	0,00	0,00	0,00	0,00
22	+ Einzahlungen aus sonstigen Ausleihungen und Kreditgewährungen	0,00	0,00	0,00	0,00	0,00	0,00	0,00	0,00
23	+ Sonstige Investitionseinzahlungen	0,00	0,00	0,00	0,00	0,00	0,00	0,00	0,00
24	Summe der Einzahlungen aus Investitionstätigkeit (Summe der Nummern 19 bis 23)	0,00	0,00	25.800,00	25.802,80	25.800,00	25.802,80	25.800,00	25.802,80
25	- Auszahlungen für Anlagevermögen	0,00	0,00	0,00	0,00	0,00	0,00	0,00	0,00
26	- Auszahlungen für sonstige Ausleihungen und Kreditgewährungen	0,00	0,00	0,00	0,00	0,00	0,00	0,00	0,00
27	- Sonstige Investitionsauszahlungen	0,00	0,00	0,00	0,00	0,00	0,00	0,00	0,00
28	Summe der Auszahlungen aus Investitionstätigkeit (Summe der Nummern 25 bis 27)	0,00	0,00	0,00	0,00	0,00	0,00	0,00	0,00
29	Saldo der Ein- und Auszahlungen aus Investitionstätigkeit (Saldo der Nummern 24 und 28)	0,00	0,00	25.800,00	25.802,80	25.800,00	25.802,80	25.800,00	25.802,80
30	Finanzmittelüberschuss/ Finanzmittelfehlbetrag des Teilhaushaltes (Summe der Nummern 18.2 und 29)	-3.000,00	-1.907,53	210.700,00	207.463,99	206.700,00	203.823,08	206.900,00	203.818,42
31	+ Einzahlungen aus der Aufnahme von Krediten für Investitionen und Investitionsförderungsmaßnahmen	0,00	0,00	0,00	0,00	0,00	0,00	0,00	0,00
32	- Auszahlungen für planmäßige Tilgung von Krediten für Investitionen und Investitionsförderungsmaßnahmen	0,00	0,00	0,00	0,00	0,00	0,00	0,00	0,00
33	- Sonstige Auszahlungen zur Tilgung von Krediten für Investitionen und Investitionsförderungsmaßnahmen	0,00	0,00	0,00	0,00	0,00	0,00	0,00	0,00
34	Saldo der Ein- und Auszahlungen aus Krediten für Investitionen und Investitionsförderungsmaßnahmen (Nummer 31 abzüglich Nummern 32 und 33)	0,00	0,00	0,00	0,00	0,00	0,00	0,00	0,00

2. Übersicht über die Teilfinanzrechnung															
Nr.	Ein- und Auszahlungsarten (gemäß § 4 Absatz 6 GemHVO-Doppik)	Steuern, Zuweisungen, Umlagen		6.1.2 Sonstige allgemeine Finanzwirtschaft (soweit nicht einem anderen Produkt direkt zugeordnet)		Sonstige allgemeine Finanzwirtschaft		6.2 Beteiligungen, Sondervermögen 62							
		Gesamt- ermächtigung	Ergebnis 2020	Gesamt- ermächtigung	Ergebnis 2020	Gesamt- ermächtigung	Ergebnis 2020	Gesamt- ermächtigung	Ergebnis 2020						
		in €								1	2	3	4	5	6
1	+ Steuern und ähnliche Abgaben	190.500,00	179.608,58	0,00	0,00	0,00	0,00	0,00	0,00						
2	+ Zuwendungen, allgemeine Umlagen und sonstige Transfereinzahlungen	190.800,00	197.075,01	0,00	0,00	0,00	0,00	0,00	0,00						
3	+ Einzahlungen der sozialen Sicherung	0,00	0,00	0,00	0,00	0,00	0,00	0,00	0,00						
4	+ Öffentlich-rechtliche Leistungsentgelte	0,00	0,00	0,00	0,00	0,00	0,00	0,00	0,00						
5	+ Privatrechtliche Leistungsentgelte	0,00	0,00	0,00	0,00	0,00	0,00	0,00	0,00						
6	+ Kostenerstattungen und Kostenumlagen	0,00	0,00	0,00	0,00	0,00	0,00	0,00	0,00						
7	+ Zinseinzahlungen und sonstige Finanzeinzahlungen	0,00	0,00	0,00	80,66	0,00	80,66	0,00	3.640,91						
8	+ Sonstige laufende Einzahlungen	0,00	0,00	0,00	0,00	0,00	0,00	4.000,00	0,00						
9	Summe der laufenden Einzahlungen (Summe der Nummern 1 bis 8)	381.300,00	376.683,59	0,00	80,66	0,00	80,66	4.000,00	3.640,91						
10	– Personalauszahlungen	0,00	0,00	0,00	0,00	0,00	0,00	0,00	0,00						
11	– Versorgungsauszahlungen	0,00	0,00	0,00	0,00	0,00	0,00	0,00	0,00						
12	– Auszahlungen für Sach- und Dienstleistungen	0,00	0,00	0,00	0,00	0,00	0,00	0,00	0,00						
13	– Zuwendungen, Umlagen und sonstige Transferauszahlungen	200.200,00	198.667,97	0,00	0,00	0,00	0,00	0,00	0,00						
14	– Auszahlungen der sozialen Sicherungen	0,00	0,00	0,00	0,00	0,00	0,00	0,00	0,00						
15	– Zinsauszahlungen und sonstige Finanzauszahlungen	0,00	0,00	100,00	76,00	100,00	76,00	0,00	0,00						
16	– Sonstige laufende Auszahlungen	0,00	0,00	100,00	0,00	100,00	0,00	0,00	0,00						
17	Summe der laufenden Auszahlungen (Summe der Nummern 10 bis 16)	200.200,00	198.667,97	200,00	76,00	200,00	76,00	0,00	0,00						
18	Jahresbezogener Saldo der laufenden Ein- und Auszahlungen vor planmäßiger Tilgung (Saldo der Nummern 9 und 17)	181.100,00	178.015,62	-200,00	4,66	-200,00	4,66	4.000,00	3.640,91						
18.1	Saldo der Ein- und Auszahlungen aus internen Leistungsbeziehungen	0,00	0,00	0,00	0,00	0,00	0,00	0,00	0,00						
18.2	Jahresbezogener Saldo der laufenden Ein- und Auszahlungen vor planmäßiger Tilgung nach Verrechnung der internen Leistungsbeziehungen (Summe der Nummern 18 und 18.1)	181.100,00	178.015,62	-200,00	4,66	-200,00	4,66	4.000,00	3.640,91						
19	+ Einzahlungen aus Investitionszuwendungen	25.800,00	25.802,80	0,00	0,00	0,00	0,00	0,00	0,00						
20	+ Einzahlungen aus Beiträgen und ähnlichen Entgelten	0,00	0,00	0,00	0,00	0,00	0,00	0,00	0,00						
21	+ Einzahlungen aus Anlagevermögen	0,00	0,00	0,00	0,00	0,00	0,00	0,00	0,00						
22	+ Einzahlungen aus sonstigen Ausleihungen und Kreditgewährungen	0,00	0,00	0,00	0,00	0,00	0,00	0,00	0,00						
23	+ Sonstige Investitionseinzahlungen	0,00	0,00	0,00	0,00	0,00	0,00	0,00	0,00						
24	Summe der Einzahlungen aus Investitionstätigkeit (Summe der Nummern 19 bis 23)	25.800,00	25.802,80	0,00	0,00	0,00	0,00	0,00	0,00						
25	– Auszahlungen für Anlagevermögen	0,00	0,00	0,00	0,00	0,00	0,00	0,00	0,00						
26	– Auszahlungen für sonstige Ausleihungen und Kreditgewährungen	0,00	0,00	0,00	0,00	0,00	0,00	0,00	0,00						
27	– Sonstige Investitionsauszahlungen	0,00	0,00	0,00	0,00	0,00	0,00	0,00	0,00						
28	Summe der Auszahlungen aus Investitionstätigkeit (Summe der Nummern 25 bis 27)	0,00	0,00	0,00	0,00	0,00	0,00	0,00	0,00						
29	Saldo der Ein- und Auszahlungen aus Investitionstätigkeit (Saldo der Nummern 24 und 28)	25.800,00	25.802,80	0,00	0,00	0,00	0,00	0,00	0,00						
30	Finanzmittelüberschuss/ Finanzmittelfehlbetrag des Teilhaushaltes (Summe der Nummern 18.2 und 29)	206.900,00	203.818,42	-200,00	4,66	-200,00	4,66	4.000,00	3.640,91						
31	+ Einzahlungen aus der Aufnahme von Krediten für Investitionen und Investitionsförderungsmaßnahmen	0,00	0,00	0,00	0,00	0,00	0,00	0,00	0,00						
32	– Auszahlungen für planmäßige Tilgung von Krediten für Investitionen und Investitionsförderungsmaßnahmen	0,00	0,00	0,00	0,00	0,00	0,00	0,00	0,00						
33	– Sonstige Auszahlungen zur Tilgung von Krediten für Investitionen und Investitionsförderungsmaßnahmen	0,00	0,00	0,00	0,00	0,00	0,00	0,00	0,00						
34	Saldo der Ein- und Auszahlungen aus Krediten für Investitionen und Investitionsförderungsmaßnahmen (Nummer 31 abzüglich Nummern 32 und 33)	0,00	0,00	0,00	0,00	0,00	0,00	0,00	0,00						

2. Übersicht über die Teilfinanzrechnung									
Nr.	Ein- und Auszahlungsarten (gemäß § 4 Absatz 6 GemHVO-Doppik)	6.2.1 Gemeindegliedervermögen		Beteiligungen		Gesamt- ermächtigung	Ergebnis 2020	Gesamt- ermächtigung	Ergebnis 2020
		Gesamt- ermächtigung	Ergebnis 2020	Gesamt- ermächtigung	Ergebnis 2020				
		1	2	3	4				
in €									
1	+ Steuern und ähnliche Abgaben	0,00	0,00	0,00	0,00				
2	+ Zuwendungen, allgemeine Umlagen und sonstige Transfereinzahlungen	0,00	0,00	0,00	0,00				
3	+ Einzahlungen der sozialen Sicherung	0,00	0,00	0,00	0,00				
4	+ Öffentlich-rechtliche Leistungsentgelte	0,00	0,00	0,00	0,00				
5	+ Privatrechtliche Leistungsentgelte	0,00	0,00	0,00	0,00				
6	+ Kostenerstattungen und Kostenumlagen	0,00	0,00	0,00	0,00				
7	+ Zinsinzahlungen und sonstige Finanzeinzahlungen	0,00	3.640,91	0,00	3.640,91				
8	+ Sonstige laufende Einzahlungen	4.000,00	0,00	4.000,00	0,00				
9	Summe der laufenden Einzahlungen (Summe der Nummern 1 bis 8)	4.000,00	3.640,91	4.000,00	3.640,91				
10	– Personalauszahlungen	0,00	0,00	0,00	0,00				
11	– Versorgungsauszahlungen	0,00	0,00	0,00	0,00				
12	– Auszahlungen für Sach- und Dienstleistungen	0,00	0,00	0,00	0,00				
13	– Zuwendungen, Umlagen und sonstige Transferauszahlungen	0,00	0,00	0,00	0,00				
14	– Auszahlungen der sozialen Sicherungen	0,00	0,00	0,00	0,00				
15	– Zinsauszahlungen und sonstige Finanzauszahlungen	0,00	0,00	0,00	0,00				
16	– Sonstige laufende Auszahlungen	0,00	0,00	0,00	0,00				
17	Summe der laufenden Auszahlungen (Summe der Nummern 10 bis 16)	0,00	0,00	0,00	0,00				
18	Jahresbezogener Saldo der laufenden Ein- und Auszahlungen vor planmäßiger Tilgung (Saldo der Nummern 9 und 17)	4.000,00	3.640,91	4.000,00	3.640,91				
18.1	Saldo der Ein- und Auszahlungen aus internen Leistungsbeziehungen	0,00	0,00	0,00	0,00				
18.2	Jahresbezogener Saldo der laufenden Ein- und Auszahlungen vor planmäßiger Tilgung nach Verrechnung der internen Leistungsbeziehungen (Summe der Nummern 18 und 18.1)	4.000,00	3.640,91	4.000,00	3.640,91				
19	+ Einzahlungen aus Investitionszuwendungen	0,00	0,00	0,00	0,00				
20	+ Einzahlungen aus Beiträgen und ähnlichen Entgelten	0,00	0,00	0,00	0,00				
21	+ Einzahlungen aus Anlagevermögen	0,00	0,00	0,00	0,00				
22	+ Einzahlungen aus sonstigen Ausleihungen und Kreditgewährungen	0,00	0,00	0,00	0,00				
23	+ Sonstige Investitionseinzahlungen	0,00	0,00	0,00	0,00				
24	Summe der Einzahlungen aus Investitionstätigkeit (Summe der Nummern 19 bis 23)	0,00	0,00	0,00	0,00				
25	– Auszahlungen für Anlagevermögen	0,00	0,00	0,00	0,00				
26	– Auszahlungen für sonstige Ausleihungen und Kreditgewährungen	0,00	0,00	0,00	0,00				
27	– Sonstige Investitionsauszahlungen	0,00	0,00	0,00	0,00				
28	Summe der Auszahlungen aus Investitionstätigkeit (Summe der Nummern 25 bis 27)	0,00	0,00	0,00	0,00				
29	Saldo der Ein- und Auszahlungen aus Investitionstätigkeit (Saldo der Nummern 24 und 28)	0,00	0,00	0,00	0,00				
30	Finanzmittelüberschuss/ Finanzmittelfehlbetrag des Teilhaushaltes (Summe der Nummern 18.2 und 29)	4.000,00	3.640,91	4.000,00	3.640,91				
31	+ Einzahlungen aus der Aufnahme von Krediten für Investitionen und Investitionsförderungsmaßnahmen	0,00	0,00	0,00	0,00				
32	– Auszahlungen für planmäßige Tilgung von Krediten für Investitionen und Investitionsförderungsmaßnahmen	0,00	0,00	0,00	0,00				
33	– Sonstige Auszahlungen zur Tilgung von Krediten für Investitionen und Investitionsförderungsmaßnahmen	0,00	0,00	0,00	0,00				
34	Saldo der Ein- und Auszahlungen aus Krediten für Investitionen und Investitionsförderungsmaßnahmen (Nummer 31 abzüglich Nummern 32 und 33)	0,00	0,00	0,00	0,00				

Anhang

Anhang zur Bilanz
der
Gemeinde Neddemin
zum
31.12.2020

Jahresabschluss 2020 entsprechend § 43 ff. GemHVO-Doppik M-V

Gemeinde Neddemin


Inhaltsverzeichnis

1. Ergebnisrechnung (Gliederung gemäß § 2 GemHVO-Doppik M-V)
2. Finanzrechnung (Gliederung gemäß § 3 GemHVO-Doppik M-V)
3. Übersicht über die Teilrechnungen (§ 46 GemHVO-Doppik M-V)
4. Bilanz (§ 47 GemHVO-Doppik M-V)
5. Anhang

Anlagen

6. Übersicht über die Zusammensetzung und Entwicklung des Saldos der liquiden Mittel
7. Anlagenübersicht (§ 50 GemHVO-Doppik M-V)
8. Forderungsübersicht (§ 51 GemHVO-Doppik M-V)
9. Verbindlichkeitenübersicht (§ 52 GemHVO-Doppik M-V)
10. Übersicht über die über das Ende des Haushaltsjahres hinaus geltenden Haushaltsermächtigungen
11. Übersicht über die aus Verpflichtungsermächtigungen voraussichtlich fällig werdenden Auszahlungen

Neddemin, 24.06.2025
Ort, Datum


Thomas Beckmann
Bürgermeister

Inhaltsverzeichnis

	Seite
A. Rechtsgrundlagen	3
B. Gliederung des Jahresabschlusses	3
C. Abweichungen von den bisher angewandten Bilanzierungs- und Bewertungsmethoden	3
D. Haushaltswirtschaft, Vermögens-, Ertrags- und Finanzlage	3
D.1. Haushaltssatzung 2020	3
D.2. Ertrags- und Aufwandslage	3
D.2.1. Ertragslage	4
D.2.2. Aufwandslage	5
E. Vermögens- und Schuldenlage der Gemeinde Neddemin	5
E.1. Bilanz	5
E.2. Finanzlage	5
F. Kennzahlen	7
F.1. Kennzahlen zu haushaltswirtschaftlichen Gesamtsituation	7
F.1.1. Aufwandsdeckungsgrad	7
F.1.2. Eigenkapitalquote	7
F.2. Kennzahlen zur Vermögens- und Finanzlage der Gemeinde	7
F.2.1. Kennzahlen zum Anlagevermögen	7
F.2.2. Liquidität 1.Grades	8
F.2.3. Verschuldungsgrad (weit)	8
F.3. Kennzahlen zur Ertragslage	8
F.3.1. Steuerquote	8
F.3.2. Kreisumlage	9
F.3.3. Amtsumlage	9
G. Haushaltsausgleich	9
G.1. Haushaltssicherungskonzept	10
H. Vorgänge von besonderer Bedeutung nach Schluss des Haushaltsjahres	10
I. Angaben zu einzelnen Posten der Bilanz	10
I.1. Erläuterung der Aktiva	10
I.2. Erläuterung der Passiva	13
J Erläuterung der Ergebnisrechnung 2020	15
K Erläuterung der Finanzrechnung 2020	15
L Angaben zu den Teilrechnungen	15
L.1 Teilhaushalt 1 – Allgemeine Verwaltung, Kultur und Sport	16
L.2 Teilhaushalt 2 – Sicherheit und Ordnung	17
L.3 Teilhaushalt 3 – Kinder- und Jugendarbeit	17
L.4 Teilhaushalt 4 – Finanzwirtschaft und Beteiligungen	17
L.5 Teilhaushalt 5 – Ver- und Entsorgung	18
M Personalstand	18

A. Rechtsgrundlagen

Der Anhang zum Jahresabschluss zum 31.12.2020 der Gemeinde Neddemin wurde unter Beachtung des § 60 Abs. 1 und Abs. 2 KV M-V und der §§ 18 Abs. 5; 32 Abs. 1 Nr. 5; 34 Abs. 2 und 8; 39 Abs. 2; 43 Abs. 1 bis 3; 44 Abs. 3 und 4; 45 Abs. 3; 47 Abs. 2; 48 und 53 a GemHVO-Doppik erstellt.

B. Gliederung des Jahresabschlusses

Die Gliederungspunkte der GemHVO – Doppik wurden eingehalten und alle notwendigen Unterlagen erstellt.

C. Abweichungen von den bisher angewandten Bilanzierungs- und Bewertungsmethoden

Die angewandten Bilanzierungs- und Bewertungsmethoden wurden seit der Umstellung von der Kameralistik auf die Doppik beibehalten. Mit der Erneuerung bzw. Neuanschaffung bilanzierbarer Vermögensgegenstände wird die derzeit gültige Abschreibungstabelle angewandt.

D. Haushaltswirtschaft, Vermögens-, Ertrags- und Finanzlage**D.1. Haushaltsatzung 2020**

Die Gemeindevertretung Neddemin hat auf der Sitzung vom 27.02.2020 die Haushaltssatzung mit ihren Anlagen beschlossen.

Der Landrat des Landkreises Mecklenburgische Seenplatte als untere Rechtsaufsichtsbehörde hat mit Schreiben vom 01. April 2020 die Haushaltssatzung der Gemeinde Neddemin genehmigt.

Die Haushaltssatzung wurde am 02.03.2020 öffentlich bekannt gemacht und trat am Tage nach ihrer Bekanntmachung in Kraft.

Haushaltsrechtliche Sperrungen wurden nicht erlassen.

D.2. Ertrags- und Aufwandslage

Nr.	Ertrags- und Aufwandsarten (gemäß § 44 Absatz 2 GemHVO-Doppik)	Ergebnis des Haushalts- vorjahres	Gesamt- ermächti- gungen im Haushaltsjahr	Ergebnis des Haushalts- jahres	Abweichung zum Vorjahr	Abweichung im Haushalts- jahr
		2019	2020	2020		2020
in €						
10	Summe der Erträge (Summe der Nummern 1 bis 9)	433.653,90	484.000,00	505.071,95	71.418,05	21.071,95
19	Summe der Aufwendungen (Summe der Num- mern 11 bis 18)	454.848,45	487.700,00	499.257,67	44.409,22	11.557,67
20	Jahresergebnis (Jahres- überschuss/ Jahresfehlbe- trag) vor Veränderung der Rücklagen (Saldo der Nummern 10 und 19)	-21.194,55	-3.700,00	5.814,28	27.008,83	9.514,28

Das Jahresergebnis vor Veränderung der Rücklage verbesserte sich im Vergleich zur Gesamtermächtigung um 9.514,28 €.

Wesentliche Veränderungen gegenüber der Gesamtermächtigung sind:

- Mindererträge bei Steuern und ähnlichen Abgaben i. H. v. 17.598,24 €

- Mehrerträge bei Zuwendungen, allgemeine Umlagen und sonstige Transfererträge i. H. v. 5.373,47 €
- Mehrerträge bei privatrechtlichen Leistungsentgelten i. H. v. 1.124,94 €
- Minderaufwendungen bei Aufwendungen für Sach- und Dienstleistungen i. H. v. 58.117,76 €
- Mehraufwendungen bei den Abschreibungen i. H. v. 413,11 €
- Mehraufwendungen bei den sonstigen laufenden Aufwendungen i. H. v. 24.912,89 €

Entwicklung der Jahresergebnisse

Seit dem Haushaltsjahr 2015 ist eine stetige negative Entwicklung des Jahresergebnisses sowie eine daraus resultierende Unausgeglichenheit der Ergebnisrechnung festzustellen. Rückblickend war ein Ausgleich der Ergebnisrechnung in den Haushaltsjahren 2018 und 2019 durch die Entnahme aus der Kapitalrücklage möglich, die jedoch im Haushaltsjahr 2020 aufgebraucht waren.

Die Entwicklung des Jahresergebnisses für die nächsten Jahre ist schwierig zu prognostizieren.

D.2.1. Ertragslage

Summe der Erträge 505.071,95 €

Steuern und ähnliche Abgaben; Zuwendungen, allg. Umlagen und sonst. Transfererträge

	Ergebnis 2019	Gesamtermäch- tigung 2020	Ergebnis 2020	Abweichung im Haushaltsjahr 2020
	in €			
Steuern und ähnliche Abgaben	229.210,12	190.500,00	172.901,76	-17.598,24
Grundsteuer A	10.898,79	11.200,00	11.249,45	49,45
Grundsteuer B	28.644,15	30.100,00	30.703,18	603,18
Gewerbesteuer	54.612,10	31.000,00	17.058,61	-13.941,39
Gemeindeanteil an der Einkommensteuer	111.681,17	112.200,00	106.851,40	-5.348,60
Gemeindeanteil an der Umsatzsteuer	3.846,45	3.500,00	4.262,55	762,55
Hundesteuer	1.721,26	2.500,00	2.776,57	276,57
Familienleistungsausgleich	17.806,20	0,00	0,00	0,00
Zuwendungen, allgemeine Umlagen und sonstige Transfererträge	120.381,60	219.300,00	224.673,47	5.373,47
Schlüsselzuweisung	90.077,95	190.800,00	190.871,01	71,01
vom Land (Zuschuss)	0,00	0,00	6.204,00	6.204,00
von Gemeinden und Gemeindeverbänden	604,01	600,00	0,00	-600,00
Sonderposten aus Zuwendungen	19.185,34	17.800,00	27.598,46	9.798,46
Auflösung Sonderposten Zuwendung LK	10.514,30	10.100,00	0,00	-10.100,00
	349.591,72	409.800,00	397.575,23	-12.224,77

Die Gemeinde Neddemin generiert einen Großteil der Erträge durch Steuern und ähnlichen Abgaben sowie den Zuwendungen, allgemeinen Umlagen und sonstigen Transfererträgen.

Im Haushaltsjahr 2020 ergibt dies eine Summe von 397.575,23 €, dies entspricht 78,72 % vom Gesamtvolumen der Erträge.

	Ergebnis 2016	Ergebnis 2017	Ergebnis 2018	Ergebnis 2019	Ergebnis 2020
	in €				
Erträge aus Steuern und ähnliche Abgaben	169.818,39	205.246,41	175.389,10	229.210,12	172.901,76
Zuwendungen, allgemeine Umlagen und sonstige Transfererträge	118.621,93	120.777,55	126.513,54	120.381,60	224.673,47

D.2.2. Aufwandslage

Summe der Aufwendungen 499.257,67 €

Die Gemeinde Neddemin verursacht einen Großteil der Aufwendungen durch sonstige laufende Aufwendungen sowie den Zuwendungen, Umlagen und sonstigen Transferaufwendungen sowie Aufwendungen für Sach- und Dienstleistungen.

Grundlegend ist festzustellen, dass die Mehraufwendungen aufgrund der Übertragung des Eigentums an der Schmutzwasseranlage an den Wasser- und Abwasserzweckverband Friedland mit Wirkung zum 01.01.2020 vollzogen wurde.

E. Vermögens- und Schuldenlage der Gemeinde Neddemin**E.1. Bilanz**

Die Schlussbilanz des Haushaltsjahres 2020 weist ein positives Eigenkapital in Höhe von 1.388.039,10 € aus. Das Eigenkapital hat sich gegenüber dem Haushaltsjahr 2019 um 71.696,49 € vermehrt, dies entspricht einer Verbesserung von 5,45 %. Weitere Erläuterungen über Veränderungen der einzelnen Bilanzposten ergeben sich ausführlich im Anhang.

Posten	Aktiva	31.12.2019	31.12.2020	Posten	Passiva	31.12.2019	31.12.2020
		in €				in €	
1	Anlagevermögen	1.897.924,17	1.871.082,52	1	Eigenkapital	1.316.342,61	1.388.039,10
2	Umlaufvermögen	286.164,18	375.269,61	2	Sonderposten	864.828,37	841.955,60
3.	Rechnungsabgrenzungsposten	0,00	0,00	3	Rückstellungen	0,00	0,00
4.	Aktive latente Steuern	0,00	0,00	4	Verbindlichkeiten	2.917,37	16.357,43
5.	Nicht durch Eigenkapital gedeckter Fehlbetrag	0,00	0,00	5	Rechnungsabgrenzungsposten	0,00	0,00
				6.	Passive latente Steuern	0,00	0,00
	Bilanzsumme	2.184.088,35	2.246.352,13		Bilanzsumme	2.184.088,35	2.246.352,13

Gegenüber dem Haushaltsjahr 2019 hat sich das Anlagevermögen um 26.841,65 € gemindert. Dies ergibt sich aus folgenden Positionen:

- Immaterielle Vermögensgegenstände 224,42 €
- Sachanlagen 26.617,23 €

Das Umlaufvermögen hat sich zum 31.12.2020 gegenüber dem Vorjahr um 89.105,43 € vermehrt. Das Eigenkapital zeigt folgende Entwicklung:

Die Sonderposten verringern sich zum 31.12.2020 um 22.872,77 € auf 841.955,60 €. Davon sind 840.015,80 € Sonderposten zum Anlagevermögen und 1.939,80 € Sonderposten für den Gebührenaussgleich.

Die Gemeinde Neddemin hat im Haushaltsjahr 2020 keine Rückstellungen gebildet.

E.2. Finanzlage

Für das Haushaltsjahr 2020 weist die Finanzrechnung einen Finanzmittelzuschuss in Höhe von 92.097,28 € aus, der sich aus dem Ergebnis des jahresbezogenen Saldo der laufenden Ein- und Auszahlungen vor der planmäßigen Tilgung in Höhe von 60.184,92 € und dem Saldo der Ein- und Auszahlungen aus Investitionstätigkeit in Höhe von 31.912,36 € ergibt.

Nr	Einzahlungs- und Auszahlungsarten (gemäß § 45 Absatz 2 i.V.m. § 3 Absatz 1 Satz 1 GemHVO-Doppik)	Gesamt- ermächti- gungen im Haushaltsjahr 2020	Ergebnis des Haushalts- jahres 2020	Abweichung im Haushaltsjahr 2020
9	Summe der laufenden Einzahlungen (Summe der Nummern 1 bis 8)	454.300,00	464.952,93	10.652,93
17	Summe der laufenden Auszahlungen (Summe der Nummern 10 bis 16)	418.400,00	404.768,01	-13.631,99
18	Jahresbezogener Saldo der laufenden Ein- und Auszahlungen vor planmäßiger Til- gung (Saldo der Nummern 9 und 17)	35.900,00	60.184,92	24.284,92
24	Summe der Einzahlungen aus Investiti- onstätigkeit (Summe der Nummern 19 bis 23)	25.800,00	31.912,36	6.112,36
28	Summe der Auszahlungen aus Investiti- onstätigkeit (Summe der Nummern 25 bis 27)	0,00	0,00	0,00
29	Saldo der Ein- und Auszahlungen aus Investitionstätigkeit (Saldo der Nummern 24 und 28)	25.800,00	31.912,36	6.112,36
30	Finanzmittelüberschuss/ Finanzmittel- fehlbetrag (Summe der Nummern 18 und 29)	61.700,00	92.097,28	30.397,28

F. Kennzahlen**F.1. Kennzahlen zur haushaltswirtschaftlichen Gesamtsituation****F.1.1. Aufwandsdeckungsgrad**

Diese Kennzahl gibt an, zu welchem Anteil die Summe der Aufwendungen durch die Summe der Erträge gedeckt werden kann. Das Ergebnis bildet die gewöhnliche Geschäfts- und Verwaltungstätigkeit ab. Die Kennzahl trifft eine Aussage darüber, inwieweit im ordentlichen Verwaltungshandeln der Gemeinde Neddemin die Erträge ausreichen. Ab einem Aufwandsdeckungsgrad von 100 % können die Erträge die Aufwendungen decken, bei darunterliegenden Werten ist dies nicht gewährleistet.

Berechnung:
$$\frac{\text{Summe der Erträge} \times 100}{\text{Summe der Aufwendungen}}$$

	Ergebnis 2019 in €	Ergebnis 2020 in €
Summe der Erträge	433.653,90	505.071,95
Summe der Aufwendungen	454.848,45	499.257,67
Aufwandsdeckungsgrad	95,34 %	101,16 %

F.1.2. Eigenkapitalquote

Die Eigenkapitalquote zeigt, wie hoch der Anteil des Eigenkapitals am Gesamtkapital ist. Die Berechnung erfolgt auf der Grundlage des bereinigten Gesamtkapitals, welches die Summe des Eigenkapitals, der Rückstellungen und der Verbindlichkeiten darstellt.

Je größer das Eigenkapital im Verhältnis zur Bilanzsumme ist, desto weiter ist die Gemeinde Neddemin von dem gesetzlichen Überschuldungsverbot entfernt.

Dies bedeutet, je höher die Eigenkapitalquote, umso höher ist die finanzielle Stabilität der Gemeinde und die Unabhängigkeit gegenüber Fremdkapitalgebern. Verringert sich die Eigenkapitalquote im Zeitreihenvergleich, kann dies auf die Inanspruchnahme des Eigenkapitals in Folge andauernder Fehlbeträge in der Ergebnisrechnung zurückzuführen sein.

Berechnung:
$$\frac{\text{Eigenkapital der Gemeinde} \times 100}{\text{bereinigtes Gesamtkapital}}$$

	Ergebnis 2019 in €	Ergebnis 2020 in €
Eigenkapital	1.316.342,61	1.388.039,10
Rückstellungen	0,00	0,00
Verbindlichkeiten	2.917,37	16.357,43
Bereinigtes Gesamtkapital	1.319.259,98	1.404.396,53
Eigenkapitalquote	99,78 %	98,84 %

F.2. Kennzahlen zur Vermögens- und Finanzlage der Gemeinde**F.2.1. Kennzahlen zum Anlagevermögen****Anlagenintensität**

Die Anlagenintensität zeigt den prozentualen Anteil des Anlagevermögens am Gesamtvermögen.

Berechnung:
$$\frac{\text{Anlagevermögen} \times 100}{\text{Bilanzsumme}}$$

	Ergebnis 2019 in €	Ergebnis 2020 in €
Anlagevermögen	1.897.924,17	1.871.082,52
Bilanzsumme	2.184.088,35	2.246.352,13
Anlagenintensität	86,90 %	83,29 %

F.2.2. Liquidität 2. Grades

Die Liquidität 2. Grades gibt an, in welchem Umfang die kurzfristigen Verbindlichkeiten durch die liquiden Mittel und kurzfristigen Forderungen gedeckt werden können. Hierbei sollte mindestens ein Wert von 100 % erreicht werden.

Berechnung:
$$\frac{\text{liquide Mittel} + \text{kurzfristige Ford.} \times 100}{\text{kurzfristige Verbindlichkeiten}}$$

	Ergebnis 2019 in €	Ergebnis 2020 in €
liquide Mittel	0,00	0,00
kurzfristige Forderungen	286.055,72	375.161,15
kurzfristige Verbindlichkeiten	2.917,37	16.357,43
Liquidität 2. Grades	9.805,26 %	2.293,52 %

F.2.3. Verschuldungsgrad (weit)

Der Verschuldungsgrad der Gemeinde Neddemin bemisst sich nach dem Verhältnis der Rückstellungen, Verbindlichkeiten und passiven Rechnungsabgrenzungsposten zur Bilanzsumme. Der Wert sollte unter 50 % liegen.

Berechnung:
$$\frac{\text{Rückstellungen} + \text{Verbindlichk.} + \text{pRAP}}{\text{Bilanzsumme}}$$

	Ergebnis 2019 in €	Ergebnis 2020 in €
Rückstellungen	0,00	0,00
Verbindlichkeiten	2.917,37	16.357,43
pRAP	0,00	0,00
Summe	2.917,37	16.357,43
Bilanzsumme	2.184.088,35	2.246.352,13
Verschuldungsgrad	0,001 %	0,01 %

Der geringe Verschuldungsgrad ergibt sich, da die Sonderposten einen hohen Anteil an der Bilanzsumme aufweisen. Die Sonderposten nehmen 37,48 % der Bilanzsumme ein.

F.3. Kennzahlen zur Ertragslage**F.3.1. Steuerquote**

Die Steuerquote beschreibt den prozentualen Anteil der Erträge, die die Kommune aus Steuern bezieht, bezogen auf die Summe der Erträge der Gemeinde. Zu den Erträgen aus Steuern und ähnlichen Abgaben zählen auf kommunaler Ebene v. a. Erträge aus der Gewerbesteuer, der Grundsteuer (A und B), der Gemeindeanteil an der Einkommens- und Umsatzsteuer sowie kommunale Steuern (Hundesteuer).

Die Steuerquote verdeutlicht den Grad der Abhängigkeit von Steuererträgen. Eine Steuerquote von z. B. 50 % bedeutet, dass die Hälfte aller Erträge ihren Ursprung in Steuern haben. Eine Kommune

mit hoher Steuerquote ist tendenziell weniger abhängig von externen Entwicklungen (z. B. von Finanzausgleichsmitteln), wobei bei den Realsteuern das erreichte Niveau der Hebesätze beachtet werden muss.

Berechnung:
$$\frac{\text{Erträge aus Steuern} \times 100}{\text{Summe der Erträge}}$$

	Ergebnis 2019 in €	Ergebnis 2020 in €
Erträge aus Steuern	229.210,12	172.901,76
Summe der Erträge	433.653,90	505.071,95
Steuerquote	52,86 %	35,72 %

F.3.2. Kreisumlage

Die Kennzahl gibt an, welcher Anteil der Summe der Erträge für die Zahlung der Kreisumlage eingesetzt werden muss.

Berechnung:
$$\frac{\text{Kreisumlage} \times 100}{\text{Summe der Erträge}}$$

	Ergebnis 2019 in €	Ergebnis 2020 in €
Kreisumlage	139.868,28	139.578,61
Summe der Erträge	433.653,90	505.071,95
Kreisumlagequote	32,25 %	27,64 %

F.3.3. Amtsumlage

Die Kennzahl gibt an, welcher Anteil der Summe der Erträge für die Zahlung der Amtsumlage eingesetzt werden muss.

Berechnung:
$$\frac{\text{Amtsumlage} \times 100}{\text{Summe der Erträge}}$$

	Ergebnis 2019 in €	Ergebnis 2020 in €
Amtsumlage	53.066,80	56.402,29
Summe der Erträge	433.653,90	505.071,95
Amtsumlagequote	12,23 %	11,17 %

G. Haushaltsausgleich

Gemäß § 16 Absatz 2 GemHVO-Doppik ist der Haushalt in der Rechnung ausgeglichen, wenn die Ergebnisrechnung unter Berücksichtigung von noch nicht ausgeglichenen Fehlbeträgen und vorgetragenen Jahresüberschüssen aus den Haushaltsvorjahren gemäß § 2 Absatz 1 Nr. 27 GemHVO-Doppik M-V keinen Fehlbetrag ausweist und in der Finanzrechnung kein negativer Saldo der laufenden Ein- und Auszahlungen gemäß § 3 Absatz 1 Satz 1 Nummer 39 GemHVO-Doppik M-V besteht.

Der Haushaltsausgleich konnte in der Ergebnisrechnung erreicht werden. Das erzielte Jahresergebnis vor Veränderung der Rücklagen in Höhe von 5.814,28 € musste nicht durch eine Entnahme aus der allgemeinen Kapitalrücklage (0,00 €) verändert werden. Das Jahresergebnis beläuft sich auf 5.814,28 €. Das Haushaltsvorjahr schloss mit einem positiven Ergebnisvortrag in Höhe von 72.705,90 € ab, somit ergibt sich ein Ergebnis zum 31. Dezember des Haushaltsjahres 2020 in Höhe von 78.520,18 €.

Der Haushaltsausgleich ist in der Finanzrechnung gegeben. Zum Ende des Haushaltsjahres weist die Finanzrechnung einen jahresbezogenen Saldo der laufenden Ein- und Auszahlungen in Höhe von

60.184,92 € aus. Der Saldo der laufenden Ein- und Auszahlungen aus den Haushaltsvorjahren weist ebenfalls einen positiven Saldo in Höhe von 310.162,72 € aus, sodass der Haushaltsausgleich insgesamt in der Finanzrechnung gegeben ist.

Der Haushaltsausgleich im Sinne des § 16 Absatz 2 GemHVO-Doppik M-V konnte somit insgesamt in der Rechnung erreicht werden.

Der Haushaltsausgleich in der Planung gemäß § 16 Absatz 1 Nr. 1 und 2 GemHVO-Doppik M-V wurde ebenfalls erreicht.

G.1. Haushaltssicherungskonzept

Die Erstellung eines Haushaltssicherungskonzepts ist nicht erforderlich.

H. Vorgänge von besonderer Bedeutung nach Schluss des Haushaltsjahres

Nach Ablauf des Haushaltsjahres 2020 sind über die dargestellten Vorgänge hinaus keine Ereignisse eingetreten, die für die Gemeinde Neddemin für das Haushaltsjahr von wesentlicher Bedeutung sind und zu einer veränderten Beurteilung der Lage führen könnten.

I. Angaben zu einzelnen Posten der Bilanz

Im Anhang werden alle Bilanzposten mit dem Jahresabschlussbestand 2020 sowie dem Vorjahreswert ausgewiesen.

Im Anhang erfolgt gemäß § 47 Abs. 2 GemHVO-Doppik M-V die Erläuterung wesentlicher Veränderungen von Bilanzpositionen im Vergleich zum Vorjahr. Sofern es zum Verständnis von einzelnen Bilanzposten erforderlich ist, finden zusätzliche Angaben und Erläuterungen statt.

I.1. Erläuterung der Aktiva

1 Anlagevermögen (1.871.082,52 €; Vorjahr: 1.897.924,17 €)

Zur Erläuterung der Zusammensetzung und der Entwicklung des Anlagevermögens wird ergänzend zu den nachfolgenden Darstellungen auf die beigegefügte Anlagenübersicht verwiesen.

Gemäß § 31 Abs. 5 GemHVO-Doppik kann auf eine Erfassung abnutzbarer, beweglicher Vermögensgegenständen des Anlagevermögens, deren Anschaffungs- oder Herstellungskosten (AHK) im Einzelnen wertmäßig den Betrag von 1.000,00 € netto nicht überschreiten, verzichtet werden. Von dieser Wahlmöglichkeit macht die Gemeinde Neddemin ab dem Haushaltsjahr 2017 Gebrauch. Demzufolge fallen unter diese Position alle Ausstattungs- und Vermögensgegenstände deren Anschaffungs- und Herstellungskosten 1.000,00 € netto überschreiten.

1.1 Immaterielle Vermögensgegenstände (55,85 €; Vorjahr: 280,27 €)

1.1.1 Gewerbliche Schutzrechte und ähnliche Rechte und Werte sowie Lizenzen an solchen Rechten und Werten (0,00 €; Vorjahr: 1,00 €)

Bei dieser Bilanzposition handelt es sich um Lizenzen für genutzte Softwareprogramme. Eine Aktivierung fand nur statt, sofern diese entgeltlich von Dritten erworben wurden. Sie werden gem. Abschreibungstabelle des Landes über 5 Jahre abgeschrieben.

Im Haushaltsjahr 2020 sind keine Zugänge zu verzeichnen.

Die in der Anlagenbestandsliste erfassten Lizenzen weisen zum 31.12.2020 einen Bestand 0,00 € aus.

1.1.3 Gezahlte Investitionszuschüsse (55,85 €; Vorjahr: 279,27 €)

Geleistete Zuschüsse für die Anschaffung oder Herstellung von Vermögensgegenständen mit einer mehrjährigen Zweckbindung werden linear über den Zeitraum der Zweckbindung abgeschrieben.

Für die Beschaffung von iPads erfolgten Investitionszuschüsse an die Amtsverwaltung Neverin.

Die Abschreibungen belaufen sich auf 223,42 €, somit ergibt sich ein Bestand zum 31.12.2020 in Höhe von 55,85 €.

1.2 Sachanlagevermögen (1.830.123,74 €; Vorjahr: 1.856.740,97 €)

Das Sachanlagevermögen wurde wegen des außergewöhnlich hohen Zeitaufwandes bei der Erfassung zum Bewertungsstichtag 01.01.2008 erfasst. Der Bestand ist auf den Bilanzstichtag fortgeschrieben worden. Nach dem Bewertungsstichtag erworbenes Sachanlagevermögen wurde mit den Anschaffungs- bzw. Herstellungskosten in der Anlagenbuchhaltung erfasst und zum Bilanzstichtag fortgeschrieben. Das Sachanlagevermögen wurde in einer Anlagenbestandsliste einzeln nachgewiesen.

Der Nachweis der Grundstücke wird zusätzlich im geographischen Informationssystem (Gisal Pro 1.0) geführt. Die Bestände stimmen mit denen, die in der Anlagenbestandsliste erfasst sind, überein.

Das Sachanlagevermögen wurde mit den Anschaffungs- oder Herstellungskosten abzüglich planmäßiger linearer Abschreibungen bewertet. Anschaffungsnebenkosten wurden in die Anschaffungskosten einbezogen. Anschaffungskostenminderungen (Skonti, Boni, sonstige Nachlässe) wurden von den Anschaffungskosten abgesetzt.

Bewegliche Vermögensgegenstände des Sachanlagevermögens, deren Anschaffungs- oder Herstellungskosten 1.000 € nicht übersteigen, wurden im Jahr nicht inventarisiert und als Aufwand verbucht (siehe Beschluss-Nr. VO-50-LVB-2016-127).

1.2.2 Sonstige unbebaute Grundstücke und grundstücksgleiche Rechte (69.695,42 €; Vorjahr: 69.962,86 €)

In dieser Bilanzposition werden unbebaute Grundstücke der Gemeinde Neddemin ausgewiesen. Dabei handelt es sich um Grundstücke, auf denen sich keine nutzbaren Gebäude befinden.

Prinzipiell unterliegen Grundstücke keiner Abschreibung.

1.2.3 Bebaute Grundstücke und grundstücksgleiche Rechte (746.363,66 €; Vorjahr: 757.103,02 €)

Die Bewertung erfolgte anhand der fortgeführten Anschaffungs- bzw. Herstellungskosten.

Die Abschreibungen belaufen sich auf 10.739,36 €.

1.2.4 Infrastrukturvermögen (979.358,16 €; Vorjahr: 990.949,01 €)

Im Haushaltsjahr 2020 sind im Bereich des Infrastrukturvermögens Abgänge in Höhe von 51.670,26 € zu verzeichnen.

1.2.7 Maschinen, technische Anlagen, Fahrzeuge (26.651,35 €; Vorjahr: 30.492,51 €)

Im Haushaltsjahr 2020 belaufen sich die Abschreibungen auf 3.841,16 €.

1.2.8 Betriebs- und Geschäftsausstattung (1.561,19 €; Vorjahr: 1.739,61 €)

Die Abschreibungshöhe im laufenden Haushaltsjahr 2020 beträgt 178,42 €.

1.2.10 Geleistete Anzahlungen auf Sachanlagen, Anlagen im Bau (4.569,97 €; Vorjahr: 4.569,97 €)

Noch nicht in Betrieb genommene Teile des Anlagevermögens (z. B. Investitionsmaßnahmen, die sich bis zur Fertigstellung über einen Zeitraum von zwei oder mehr Haushaltsjahren erstrecken) und Anzahlungen auf bestellte Sachanlagen werden als Anlagen im Bau bzw. geleistete Anzahlungen auf Sachanlagen in der Bilanz erfasst.

Zum Bilanzstichtag 31.12.2020 befanden sich folgende Anlagen im Bau:

Gehweg OD Hohenmin	4050,38 €
Beleuchtung OD Hohenmin	519,59 €

Die Ermittlung der Werte erfolgte anhand der Anschaffungs- bzw. Herstellungskosten zzgl. Nebenkosten. Sobald die Inbetriebnahme erfolgt, wird der Vermögensgegenstand in die jeweilige Bilanzpo-

sition umgebucht. Erst ab diesem Zeitpunkt erfolgt auch die Wertminderung durch planmäßige Abschreibungen.

1.3 **Finanzanlagen (40.902,93 €; Vorjahr: 40.902,93 €).**

In diesen Positionen weist die Gemeinde Anteile an verbundenen Unternehmen, Beteiligungen und Ausleihungen aus, die aus strategischer Sicht zur Erfüllung eines öffentlichen Zwecks im Sinne von § 68 Abs. 1 KV M-V eingegangen wurden und dauerhaft im Vermögen der Gemeinde verbleiben sollen.

Die Finanzanlagen wurden zum Bilanzstichtag durch eine Buch-/ Beleginventur erfasst.

1.3.3. **Beteiligungen (23.266,55 €; Vorjahr: 23.266,55 €)**

Bei den Beteiligungen handelt es sich um rechtlich selbständige Unternehmen, an denen die Gemeinde Neddemin mit einer Anteilsquote von 50 % oder weniger beteiligt ist.

Wasser- und Abwasserzweckverband Friedland in Höhe von 23.266,55 €.

1.3.5 **Sondervermögen mit Sonderrechnung, Zweckverbände, Anstalten des öffentlichen Rechts, rechtsfähige kommunale Stiftungen (17.636,38 €; Vorjahr: 17.636,28 €)**

In dieser Position werden Sondervermögen, wie z. B. Eigenbetriebe, Mitgliedschaften in Zweckverbänden und sonstigen kommunalen Verbänden, Anstalten des öffentlichen Rechts und rechtsfähige kommunale Stiftungen ausgewiesen. Die Bewertung der Aktien erfolgte durch den kommunalen Anteilseignerverband Nordost zum 31.12.2007. Eine erneute Bewertung der Aktien erfolgte nicht.

Kommunalen Anteilseignerverband Nordost der Eon e.dis in Höhe von 17.636,28 €.

2 **Umlaufvermögen (375.269,61 €; Vorjahr: 286.164,18 €)**

2.1 **Vorräte (108,46 €; Vorjahr: 108,46 €)**

2.1.3 **Fertige Erzeugnisse, fertige Leistungen und Waren (108,46 €; Vorjahr: 108,46 €)**

Als Fertige Erzeugnisse wird im Umlaufvermögen unter Vorräten zur Veräußerung anstehendes Anlagevermögen ausgewiesen.

2.2 **Forderungen und sonstige Vermögensgegenstände (375.161,15 €; Vorjahr: 286.055,72 €)**

Die Forderungen und sonstigen Vermögensgegenstände wurden durch eine Buch- bzw. Beleginventur zum Bilanzstichtag nachgewiesen. Sie wurden entsprechend ihrer vermuteten Einbringlichkeit zum Bilanzstichtag einzeln bewertet.

Die Wertberichtigung erfolgt auf Grundlage des § 32 Abs. 1 Satz 2 Nr. 3 u. 4 GemHVO-Doppik.

Für zweifelhafte Forderungen wurden Einzelwertberichtigungen in Höhe von insgesamt 5.027,29 € gebildet. Anhand der internen Festlegungen erfolgte die Staffelung der Wertberichtigungen wie folgt:

- Forderungen mit Fälligkeiten von bis 1 Jahr	1 % Wertberichtigung
- Forderungen mit Fälligkeiten von 1 bis 3 Jahren	50 % Wertberichtigung
- Forderungen mit Fälligkeiten ab 3 Jahren	100 % Wertberichtigung.

Der verbleibende Forderungsbestand abzgl. der Forderungen ggü. dem öffentlichen Bereich unterliegt einer Pauschalwertberichtigung in Höhe von 1 %.

Ergänzend zu diesen und den folgenden Erläuterungen wird auf die beigelegte Forderungsübersicht hingewiesen.

2.2.1 **Öffentlich-rechtliche Forderungen, Forderungen aus Transferleistungen (13.925,48 €; Vorjahr: 14.503,83 €)**

Hierunter weist die Gemeinde Neddemin den Forderungsbestand aus, die im Rahmen von öffentlich-rechtlichen Rechtsverhältnissen bzw. -geschäften erwachsen sind, wie z. B. Gebühren Wasser- und Bodenverband, Grundsteuer A + B, Gewerbe- und Hundesteuer, Säumniszuschläge, Mahngebühren, u.a.

- 2.2.2 Privatrechtliche Forderungen aus Lieferungen und Leistungen (0,00 €; Vorjahr: 1.359,80 €)**
In dieser Position sind u.a. die Mieteinnahmen vom Gemeindehaus abgebildet.
- 2.2.6 Forderungen gegen den sonstigen öffentlichen Bereich (358.553,04 €; Vorjahr: 267.164,08 €)**
- 2.2.6.2 Sonstige Forderungen gegen den sonstigen öffentlichen Bereich (0,00 €; Vorjahr: 708,32 €)**
In dieser Position fallen u. a. Forderungen der Gemeinde Neddemin gegenüber dem Bund, dem Land und Gemeinden/Gemeindeverbänden im Rahmen von Kostenerstattungen für erbrachte Dienstleistungen. Außerdem werden hier Forderungen ausgewiesen, bei denen die Gemeinde für einen Dritten Transferleistungen erbracht hat und die Erstattung bis zum Bilanzstichtag noch nicht erfolgt ist.
- 2.2.7 Sonstige Vermögensgegenstände (2.682,63 €; Vorjahr: 1.512,72 €)**
Hierunter fallen die sonstigen Forderungen, die den o. g. Bereichen aufgrund der Zuordnungsvorschriften des landeseinheitlichen Kontenrahmenplanes des Landes Mecklenburg-Vorpommern nicht zuzuordnen waren.
Zum Bilanzstichtag sind offene Forderungen aufgrund von Guthaben aus der Jahresabrechnung vom WAZ Friedland ausgewiesen sowie die debitorischen Kreditoren (negative Verbindlichkeiten).
- I.2. Erläuterung der Passiva**
- 1 Eigenkapital (1.388.039,10 €; Vorjahr: 1.316.342,61 €)**
Das Eigenkapital wird zum Nennwert angesetzt.
- 1.1 Kapitalrücklage (1.309.518,92 €; Vorjahr: 1.243.636,71€)**
- 1.1.1. Allgemeine Kapitalrücklage (1.278.802,58 €; Vorjahr: 1.238.723,17 €)**
Auf Grundlage des § 18 Abs. 5 GemHVO-Doppik i.V.m. Punkt 20.7 der Verwaltungsvorschrift zur Gemeindehaushaltsverordnung-Doppik (GemHVO-DoppVV M-V) in der Fassung vom 09.04.2020 erfolgte die Entnahme aus der Allgemeinen Kapitalrücklage zur Deckung des Fehlbetrages in der Ergebnisrechnung. Die Entnahme kann bis zur Höhe eines im Anhang zur Eröffnungsbilanz zum 01.01.2012 oder im Anhang zum Jahresabschluss zum 31.12.2011 ausgewiesenen positiven Saldo der laufenden Ein- und Auszahlungen durch Entnahme aus der allg. Kapitalrücklage gedeckt werden. Die Entnahme kann in einem Betrag oder verteilt über mehrere Jahre erfolgen. Die Gemeinde Neddemin weist einen positiven Saldo der laufenden Ein- und Auszahlungen zur Eröffnungsbilanz zum 01.01.2012 bzw. im Anhang zum Jahresabschluss zum 31.11.2011 einen Betrag in Höhe von 211.466,46 € aus.
- 1.1.2 Zweckgebundene Kapitalrücklagen (30.716,34 €; Vorjahr: 4.913,54 €)**
Mit der Novellierung des Finanzausgleichsgesetzes (FAG M-V) im Jahr 2020 erhalten Gemeinden und Landkreise gem. § 23 FAG M-V allgemeine Zuweisungen für Investitionen und Investitionsförderungsmaßnahmen sowie Instandhaltungsmaßnahmen in den Bereichen Schulen, Kindertageseinrichtungen, Straßen, öffentlicher Personennahverkehr, Sportanlagen, Feuerwehr und Brandschutz, kommunaler Wohnungsbau sowie Digitalisierung und Breitband.
Diese Zuweisungen werden als Kapitalzuschüsse gewährt. Insgesamt erhielt die Gemeinde Neddemin 7.166,85 € Zuweisungen nach § 23 FAG M-V.
Gemäß § 18 Absatz 6 GemHVO-Doppik M-V können die Aufwendungen für Zwecke nach § 23 und § 24 des Finanzausgleichsgesetzes Mecklenburg-Vorpommern, denen keine korrespondierenden Erträge durch die Auflösung von Sonderposten zum Anlagevermögen gegenüberstehen, durch eine Entnahme aus in Vorjahren oder im Haushaltsjahr der zweckgebundenen Kapitalrücklage aus Zuweisungen nach § 23 und § 24 des Finanzausgleichsgesetzes Mecklenburg-Vorpommern zugeführten Beträgen gedeckt werden. Absatz 4 Satz 3 gilt entsprechend.
- 1.2 Zweckgebunden Ergebnissrücklage (0,00 €; Vorjahr: 0,00 €)**

- 1.2.1 Rücklagen für Belastungen aus dem kommunalen Finanzausgleich (0,00 €; Vorjahr: 0,00 €)**
Die zum Ausgleich für künftige Belastungen aus dem kommunalen Finanzausgleich zu bildende Rücklage mussten nicht gebildet werden.
- 1.3 Ergebnisvortrag (72.705,90 €; Vorjahr: 72.705,90 €)**
Gemäß § 44 Abs. 4 GemHVO-Doppik ist das in der Ergebnisrechnung ausgewiesene Jahresergebnis auf neue Rechnung vorzutragen.
- 1.4 Jahresüberschuss/ Jahresfehlbetrag (5.814,28 €; Vorjahr: 0,00 €)**
Zum 31.12.2020 weist die Ergebnisrechnung ein Jahresergebnis in Höhe von 5.814,28 € aus.
- 2 Sonderposten (841.955,60 €; Vorjahr: 864.828,37 €)**
Zur Erläuterung der Zusammensetzung der Sonderposten wird ergänzend zu den nachfolgenden Darstellungen auf die Anlagenübersicht verwiesen.
- 2.1 Sonderposten zum Anlagevermögen (840.015,80 €; Vorjahr: 864.828,37 €)**
Sonderposten sind Zuwendungen und Zuweisungen, die im Rahmen der Zweckbindung für durchzuführende investive Maßnahmen u. ä. an die Gemeinde gezahlt werden. Diese sind zweckgebunden einzusetzen. Sie werden hauptsächlich für die Anschaffung und Herstellung von Anlagevermögen, wie z. B. die Errichtung von Gebäuden, den Bau von Gemeindestraßen usw. gewährt. Die Auflösung erfolgt gemäß § 37 Abs. 2 GemHVO-Doppik M-V ertragswirksam entsprechend der Abschreibung des damit finanzierten Vermögensgegenstandes und vermindert damit den Abschreibungsaufwand. Die Sonderposten zum Anlagevermögen wurden mittels einer Beleginventur anhand der Zuwendungsbescheide erfasst.
- 2.1.1 Sonderposten aus Zuwendungen (760.012,17 €; Vorjahr: 787.610,63 €)**
Ertragswirksame Auflösungen von Sonderposten aus Zuwendungen waren in Höhe von 27.598,46 € zu verzeichnen.

Grundsätzlich sind die Sonderposten über die Nutzungsdauer des damit finanzierten Vermögensgegenstandes entsprechend der landeseinheitlichen Abschreibungstabelle aufzulösen.
- 2.1.2 Sonderposten aus Beiträgen und ähnlichen Entgelten (73.894,07 €; Vorjahr: 77.217,74 €)**
Ertragswirksame Auflösungen von Sonderposten aus Beiträgen und ähnlichen Entgelten waren in Höhe von 3.323,67 € zu verzeichnen.
- 2.2 Sonderposten für den Gebührenaussgleich (1.939,80 €; Vorjahr: 0,00 €)**
In der kostenrechnenden Einrichtung Wasser- und Bodenverband (Produkt: 55203) wurde im Haushaltsjahr 2020 eine Kostenüberdeckung in Höhe von 1.939,80 € erwirtschaftet, die nach § 39 Abs. 1 und 2 GemHVO-Doppik in den Sonderposten einzustellen ist.

4 Verbindlichkeiten (16.357,43 €; Vorjahr: 2.917,37 €)

Die Verbindlichkeiten werden mit ihrem jeweiligen Rückzahlungsbetrag ausgewiesen. Eine Unterteilung nach ihrer Fristigkeit sowie weitere Unterscheidungen können der dem Anhang als Anlage beigefügten Verbindlichkeitenübersicht entnommen werden.

Die Bilanzierung der kreditorischen Debitoren (negative Forderungen) als Verbindlichkeit auf der Passivseite ist im Zuge des Jahresabschlusses 2020 erfolgt.

J. Erläuterung der Ergebnisrechnung 2020

Den Erträgen von 505.071,95 € stehen Aufwendungen von insgesamt 499.257,67 € gegenüber.

Entsprechend den Anforderungen des § 44 Absatz 2 i. V. m. § 2 Absatz 1 GemHVO-Doppik werden die Posten der Ergebnisrechnung nachstehend aufgeführt. Des Weiteren sind gemäß § 44 Abs. 3 GemHVO-Doppik erhebliche Unterschiede zum Haushaltsvorjahr und zu den Ansätzen des Haushaltsjahres zu erläutern. Wesentliche Unterschiede liegen vor, wenn die Abweichungen bezogen auf die Posten der Ergebnisrechnung mindestens 10.000,00 € betragen.

Aufgrund interner Festlegungen wird auf die Erläuterung der Abweichungen verzichtet, da dies zum Zeitpunkt der Aufstellung des Jahresabschlusses 2020 von geringer Bedeutung und Relevanz ist.

K. Erläuterungen der Finanzrechnung 2020

In der Finanzrechnung werden die Geschäftsvorfälle aus der Ergebnisrechnung finanziell abgewickelt, soweit sie sich nicht ausschließlich in der Ergebnisrechnung auswirken, wie z. B. Abschreibungen. Weitere Abweichungen zur Ergebnisrechnung können sich z. B. daraus ergeben, dass Forderungen und Verbindlichkeiten nicht mehr im laufenden Jahr eingezahlt bzw. ausgezahlt werden. Insofern ist eine besondere Erläuterung in der Regel nicht erforderlich.

Entsprechend den Anforderungen des § 45 Absatz 2 i. V. m. § 3 Absatz 1 GemHVO-Doppik werden die Posten der Ergebnisrechnung nachstehend aufgeführt. Des Weiteren sind gemäß § 45 Abs. 3 GemHVO-Doppik erhebliche Unterschiede zum Haushaltsvorjahr und zu den Ansätzen des Haushaltsjahres zu erläutern. Wesentliche Unterschiede liegen vor, wenn die Abweichungen bezogen auf die Posten der Finanzrechnung mindestens 10.000,00 € betragen.

Aufgrund interner Festlegungen wird auf die Erläuterung der Abweichungen verzichtet, da dies zum Zeitpunkt der Aufstellung des Jahresabschlusses 2020 von geringer Bedeutung und Relevanz ist.

L. Angaben zu den Teilrechnungen

Gemäß § 4 Abs. 1 GemHVO-Doppik ist der Haushalt angemessen in Teilhaushalte zu gliedern. Im Folgenden werden die wesentlichen Abweichungen mit Wirkung auf das Gesamtergebnis in den einzelnen Teilhaushalten (THH) erläutert. Soweit keine Aussagen getroffen werden, entwickelte sich hier die Budgeterfüllung im Wesentlichen plangerecht.

Die Teilhaushalte sind gemäß § 4 Absatz 2 GemHVO-Doppik M-V produktorientiert auf der Grundlage des vom Ministerium für Inneres und Europa als Verwaltungsvorschrift bekannt gegebenen Produktrahmenplanes funktional oder nach der örtlichen Organisation institutionell zu gliedern. Die wesentlichen Produkte sind teilhaushaltsbezogen zu bestimmen. Zu den wesentlichen Produkten sind Ziele und Leistungen zu beschreiben sowie Leistungsmengen und Kennzahlen zu Zielvorgaben anzugeben. Die Ziele und Kennzahlen sollen zur Grundlage der Gestaltung, der Planung, der Steuerung und der Erfolgskontrolle des jährlichen Haushaltes gemacht werden. Für jeden Teilhaushalt sind die Finanzdaten des Haushaltsjahres für die wesentlichen und sonstigen Produkte darzustellen. Dabei können die Finanzdaten der sonstigen Produkte zusammengefasst dargestellt werden.

Gemäß § 48 Absatz 3 GemHVO-Doppik M-V ist über die Erfüllung der zu den wesentlichen Produkten vorgegebene Ziele, Leistungsmengen und Kennzahlen zu berichten.

Auf Grundlage des § 46 GemHVO-Doppik i. V. m. § 4 Absatz 11 GemHVO-Doppik M-V ist dem Jahresabschluss eine Übersicht über die Finanzdaten der Teilrechnungen beizufügen. Den in der Übersicht über die Finanzdaten der Teilrechnungen ausgewiesenen Ergebnissen werden die Gesamtermächtigungen im Haushaltsjahr gegenübergestellt.

Erhebliche Unterschiede werden im Anhang angegeben und erläutert. Erhebliche Unterschiede liegen vor, wenn eine Abweichung zum Ansatz von mindestens 10.000,00 € und mehr je Posten nach § 2 GemHVO-Doppik gegeben ist.

Aufgrund interner Festlegungen wird auf die Erläuterung der Abweichungen verzichtet, da dies zum Zeitpunkt der Aufstellung des Jahresabschlusses 2020 von geringer Bedeutung und Relevanz ist.

Folgende Teilhaushalte wurden gebildet:

Teilhaushalt	Bezeichnung	zugeordnete Produkte
Teilhaushalt 1	Allgemeine Verwaltung, Kultur und Sport	11104 Gremien 11405 Sonstige zentrale Dienste 28102 Kulturförderung 28103 Partnerschaften 42401 kommunale Sportstätten, Bäder und Grünflächenpflege
Teilhaushalt 2	Sicherheit und Ordnung	11403 Gemeindearbeiter 12102 Wahlen, Abstimmungen 12600 Einrichtungen Brandschutz 54100 Gemeindestraßen/ Straßenbeleucht. 55203 Wasser- und Bodenverband
Teilhaushalt 3	Kommunale Einrichtungen, Planung	11401 Grundstücks- und Gebäudemanagement 57301 Kommunale allg. Einrichtungen, Speicher 51100 Städtebauliche Planung
Teilhaushalt 4	Finanzwirtschaft und Beteiligungen	61100 Steuern, Zuweisungen, Umlagen 61200 Sonstige allg. Finanzwirtschaft 62100 Beteiligungen
Teilhaushalt 5	Kinder- und Jugendarbeit, Schule	21502 Schulkostenbeiträge 36100 Fremde Tageseinrichtungen

L.1 Teilhaushalt 1 – Allgemeine Verwaltung, Kultur und Sport **Erläuterung des Teilhaushaltes im Vergleich zur Gesamtermächtigung** Ergebnisrechnung

Es liegen im Teilhaushalt 1 keine erläuterungswürdigen Abweichungen vor.

Finanzrechnung

Es liegen im Teilhaushalt 1 keine erläuterungswürdigen Abweichungen vor.

Investitionen

Investitionen wurden im Teilhaushalt nicht realisiert.

Aufgrund mangelnder Daten zu den wesentlichen Produkten (keine Angabe von Zielen, Leistungsmengen und Kennzahlen) im Zuge der Haushaltsplanung, kann im Jahresabschluss 2020 hierzu keine Analyse erfolgen.

L.2 Teilhaushalt 2 – Sicherheit und Ordnung
Erläuterung des Teilhaushaltes im Vergleich zur Gesamtermächtigung
Ergebnisrechnung

Es liegen im Teilhaushalt 2 keine erläuterungswürdigen Abweichungen vor.

Finanzrechnung

Es liegen im Teilhaushalt 2 keine erläuterungswürdigen Abweichungen vor.

Investitionen

Es liegen im Teilhaushalt 2 keine erläuterungswürdigen Abweichungen vor.
Aufgrund mangelnder Daten zu den wesentlichen Produkten (keine Angabe von Zielen, Leistungsmengen und Kennzahlen) im Zuge der Haushaltsplanung, kann im Jahresabschluss 2020 hierzu keine Analyse erfolgen.

L.3 Teilhaushalt 3 – Kinder- und Jugendarbeit
Erläuterung des Teilhaushaltes im Vergleich zur Gesamtermächtigung
Ergebnisrechnung

Es liegen im Teilhaushalt 3 keine erläuterungswürdigen Abweichungen vor.

Finanzrechnung

Es liegen im Teilhaushalt 3 keine erläuterungswürdigen Abweichungen vor.

Investitionen

Investitionen wurden im Teilhaushalt 3 nicht realisiert.

Aufgrund mangelnder Daten zu den wesentlichen Produkten (keine Angabe von Zielen, Leistungsmengen und Kennzahlen) im Zuge der Haushaltsplanung, kann im Jahresabschluss 2020 hierzu keine Analyse erfolgen.

L.4 Teilhaushalt 4 – Finanzwirtschaft und Beteiligungen
Erläuterung des Teilhaushaltes im Vergleich zur Gesamtermächtigung
Ergebnisrechnung

Es liegen im Teilhaushalt 4 keine erläuterungswürdigen Abweichungen vor.

Finanzrechnung

Es liegen im Teilhaushalt 4 keine erläuterungswürdigen Abweichungen vor.

Investitionen

Im Teilhaushalt 4 liegen keine erläuterungswürdigen Abweichungen vor.

Aufgrund mangelnder Daten zu den wesentlichen Produkten (keine Angabe von Zielen, Leistungsmengen und Kennzahlen) im Zuge der Haushaltsplanung, kann im Jahresabschluss 2020 hierzu keine Analyse erfolgen.

L.5 Teilhaushalt 5 – Ver- und Entsorgung
Erläuterung des Teilhaushaltes im Vergleich zur Gesamtermächtigung

Ergebnisrechnung

Es liegen im Teilhaushalt 5 keine erläuterungswürdigen Abweichungen vor.

Finanzrechnung

Es liegen im Teilhaushalt 5 keine erläuterungswürdigen Abweichungen vor.

M. Personalbestand

Die Gemeinde beschäftigt keine Beamtinnen und Beamten sowie Arbeitnehmerinnen und Arbeitnehmer.

Neddemin, 24.06.2025

Thomas Beckmann
Bürgermeister

Anlagen zum Jahresabschluss:

- die Anlagenübersicht,
- die Forderungsübersicht,
- die Verbindlichkeitenübersicht,
- eine Übersicht über die über das Ende des Haushaltsjahres hinaus geltenden Haushaltsermächtigungen

Übersicht über die Zusammensetzung und Entwicklung des Saldos der liquiden Mittel und der Kassenkredite im Haushaltsjahr 2020					
Nr.		laufende	Ein- und Auszahlungen	durchlaufende Gelder	Summe
		Ein- und Auszahlungen	aus	und ungeklärte	
			Investitionstätigkeit	Zahlungsvorgänge	
in €					
		1	2	3	4
1	Forderungen zum 31. Dezember des Haushaltsvorjahres (§ 47 Absatz 4 Nummer 2.2.6.1 GemHVO-Doppik)				266.455,76
2	- Verbindlichkeiten und Verbindlichkeiten aus Kassenkrediten zum 31. Dezember des Haushaltsvorjahres (§ 47 Absatz 5 Nummer 4.2.2, Nummer 4.3 und 4.7 bis 4.10 GemHVO-Doppik)				0,00
3	= Saldo der liquiden Mittel und der Kassenkredite zum 31. Dezember des Haushaltsvorjahres	310.162,72	-43.706,96	0,00	266.455,76
4	+ Korrektur des Vortrages	0,00	0,00	0,00	
5	= Bereinigter Saldo der liquiden Mittel und der Kassenkredite zum 31. Dezember des Haushaltsvorjahres	310.162,72	-43.706,96	0,00	266.455,76
6	+ jahresbezogener Saldo der laufenden Ein- und Auszahlungen (§ 3 Absatz 1 Satz 1 Nummer 37 GemHVO-Doppik)	60.184,92			60.184,92
7	+ Saldo der Ein- und Auszahlungen aus Investitionstätigkeit (§ 3 Absatz 1 Satz 1 Nummer 29 GemHVO-Doppik)		31.912,36		31.912,36
8	+ Saldo der Ein- und Auszahlungen aus Krediten für Investitionen und Investitionsförderungsmaßnahmen (ohne planmäßige Tilgung)		0,00		0,00
9	+ Saldo der durchlaufenden Gelder und ungeklärten Zahlungsvorgängen (§ 3 Absatz 1 Satz 1 Nummer 35 GemHVO-Doppik)			0,00	0,00
10	= Saldo der liquiden Mittel und der Kassenkredite zum 31. Dezember des Haushaltsjahres	370.347,64	-11.794,60	0,00	358.553,04
Kontrollrechnung:					
11	Liquide Mittel zum 31. Dezember des Haushaltsjahres (§ 47 Absatz 4 Satz 1 Nummer 2.4 GemHVO-Doppik)				358.553,04
12	- Kassenkredite zum 31. Dezember des Haushaltjahres				0,00
13	= Saldo der liquiden Mittel und der Kassenkredite zum 31. Dezember des Haushaltsjahres				358.553,04

Anlagenübersicht 2020

28.05.2025 09:27:39
Nutzer: 00084 Wiedemann

33 Neddemin

Posten	Art (gem. § 47 Abs. 4 Nr. 1 bzw. § 47 Abs. 5 Nr. 2 GemHVO-Doppik)	Anschaffungs- und Herstellungskosten / Zuführungsbeträge				Abschreibungen, Wertberichtigungen / Auflösungsbeträge							Restbuchwerte		Kennzahlen		Außerplanmäßige Abschreibungen/ Auflösungs- beträge
		Stand zum 31.12.2019 ¹	Zugänge in 2020	Abgänge in 2020	Umbu- chungen in 2020	Stand zum 31.12.2020	aufgelaufene Abschrei- bungen zum 31.12.2019	Zuschrei- bungen in 2020	Abschrei- bungen in 2020	Umbu- chungen in 2020	aufgelaufene Abschrei- bungen auf Abgänge	Abschrei- bungen zum 31.12.2020	Restbuch- werte am Ende 2020	Restbuch- werte am Ende 2019	Durchschnitt- licher Abschrei- bungssatz	Durchschnitt- licher Restbuchwert	
		in €															
Anlagenübersicht																	
1.1 Immaterielle Vermögensgegenstände																	
1.1.1	Gewerbliche Schutzrechte und ähnliche Rechte und Werte sowie Lizenzen an solchen Rechten und Werten	12.011,50	0,00	12.011,50	0,00	0,00	12.010,50	0,00	0,00	0,00	12.010,50	0,00	0,00	1,00	0,00 %	0,00 %	0,00
1.1.2	Geleistete Zuwendungen	0,00	0,00	0,00	0,00	0,00	0,00	0,00	0,00	0,00	0,00	0,00	0,00	0,00	0,00 %	0,00 %	0,00
1.1.3	Gezahlte Investitionszuschüsse	1.117,06	0,00	0,00	0,00	1.117,06	837,79	0,00	223,42	0,00	0,00	1.061,21	55,85	279,27	20,00 %	5,00 %	0,00
1.1.4	Geschäfts- oder Firmenwert	0,00	0,00	0,00	0,00	0,00	0,00	0,00	0,00	0,00	0,00	0,00	0,00	0,00	0,00 %	0,00 %	0,00
1.1.5	Geleistete Anzahlungen auf immaterielle Vermögensgegenstände	0,00	0,00	0,00	0,00	0,00	0,00	0,00	0,00	0,00	0,00	0,00	0,00	0,00	0,00 %	0,00 %	0,00
	Summe immaterielle Vermögensgegenstände	13.128,56	0,00	12.011,50	0,00	1.117,06	12.848,29	0,00	223,42	0,00	12.010,50	1.061,21	55,85	280,27			0,00
1.2 Sachanlagen																	
1.2.1	Wald, Forsten	1.923,99	0,00	0,00	0,00	1.923,99	0,00	0,00	0,00	0,00	0,00	1.923,99	1.923,99	0,00	100,00 %	0,00	0,00
1.2.2	Sonstige unbebaute Grundstücke und grundstücksgleiche Rechte	72.681,93	0,00	0,00	0,00	72.681,93	2.719,07	0,00	267,44	0,00	0,00	2.986,51	69.695,42	69.962,86	0,37 %	95,89 %	0,00
1.2.3	Bebaute Grundstücke und grundstücksgleiche Rechte	867.918,62	0,00	0,00	0,00	867.918,62	110.815,60	0,00	10.739,36	0,00	0,00	121.554,96	746.363,66	757.103,02	1,24 %	85,99 %	0,00
1.2.4	Infrastrukturvermögen	1.677.850,66	40.079,41	0,00	0,00	1.717.930,07	686.901,65	0,00	51.670,26	0,00	0,00	738.571,91	979.358,16	990.949,01	3,01 %	57,01 %	0,00
1.2.5	Bauten auf fremdem Grund und Boden	0,00	0,00	0,00	0,00	0,00	0,00	0,00	0,00	0,00	0,00	0,00	0,00	0,00	0,00 %	0,00 %	0,00
1.2.6	Kunstgegenstände, Denkmäler	0,00	0,00	0,00	0,00	0,00	0,00	0,00	0,00	0,00	0,00	0,00	0,00	0,00	0,00 %	0,00 %	0,00
1.2.7	Maschinen, technische Anlagen, Fahrzeuge	67.806,57	0,00	0,00	0,00	67.806,57	37.314,06	0,00	3.841,16	0,00	0,00	41.155,22	26.651,35	30.492,51	5,86 %	39,30 %	0,00
1.2.8	Betriebs- und Geschäftsausstattung	2.676,31	0,00	0,00	0,00	2.676,31	936,70	0,00	178,42	0,00	0,00	1.115,12	1.561,19	1.739,61	6,67 %	58,33 %	0,00
1.2.9	Pflanzen und Tiere	0,00	0,00	0,00	0,00	0,00	0,00	0,00	0,00	0,00	0,00	0,00	0,00	0,00	0,00 %	0,00 %	0,00
1.2.10	Geleistete Anzahlungen auf Sachanlagen, Anlagen im Bau	4.569,97	0,00	0,00	0,00	4.569,97	0,00	0,00	0,00	0,00	0,00	4.569,97	4.569,97	0,00	100,00 %	0,00	0,00
	Summe Sachanlagen	2.695.428,05	40.079,41	0,00	0,00	2.735.507,46	838.687,08	0,00	66.696,64	0,00	0,00	905.383,72	1.830.123,74	1.856.740,97			0,00
1.3 Finanzanlagen																	
1.3.1	Anteile an verbundenen Unternehmen	0,00	0,00	0,00	0,00	0,00	0,00	0,00	0,00	0,00	0,00	0,00	0,00	0,00	0,00 %	0,00 %	0,00
1.3.2	Ausleihungen an verbundene Unternehmen	0,00	0,00	0,00	0,00	0,00	0,00	0,00	0,00	0,00	0,00	0,00	0,00	0,00	0,00 %	0,00 %	0,00
1.3.3	Beteiligungen	111.694,33	0,00	0,00	0,00	111.694,33	88.427,78	0,00	0,00	0,00	0,00	88.427,78	23.266,55	23.266,55	0,00 %	20,83 %	0,00
1.3.4	Ausleihungen an Unternehmen, mit denen ein Beteiligungsverhältnis besteht	0,00	0,00	0,00	0,00	0,00	0,00	0,00	0,00	0,00	0,00	0,00	0,00	0,00	0,00 %	0,00 %	0,00
1.3.5	Sondervermögen mit Sonderrechnung, Zweckverbände, Anstalten des öffentlichen Rechts, rechtsfähige kommunale Stiftungen	17.636,38	0,00	0,00	0,00	17.636,38	0,00	0,00	0,00	0,00	0,00	17.636,38	17.636,38	0,00	100,00 %	0,00	0,00
1.3.6	Ausleihungen an Sondervermögen mit Sonderrechnung, Zweckverbände, Anstalten des öffentlichen Rechts, rechtsfähige kommunale Stiftungen	0,00	0,00	0,00	0,00	0,00	0,00	0,00	0,00	0,00	0,00	0,00	0,00	0,00	0,00 %	0,00 %	0,00
1.3.7	Sonstige Wertpapiere des Anlagevermögens	0,00	0,00	0,00	0,00	0,00	0,00	0,00	0,00	0,00	0,00	0,00	0,00	0,00	0,00 %	0,00 %	0,00
1.3.8	Anteilige Rücklagen der Versorgungskassen zur Abdeckung von Pensionsverpflichtungen	0,00	0,00	0,00	0,00	0,00	0,00	0,00	0,00	0,00	0,00	0,00	0,00	0,00	0,00 %	0,00 %	0,00
1.3.9	Sonstige Ausleihungen	0,00	0,00	0,00	0,00	0,00	0,00	0,00	0,00	0,00	0,00	0,00	0,00	0,00	0,00 %	0,00 %	0,00

Anlagenübersicht 2020

28.05.2025 09:27:39
Nutzer: 00084 Wiedemann

33 Neddemin

Posten	Art (gem. § 47 Abs. 4 Nr. 1 bzw. § 47 Abs. 5 Nr. 2 GemHVO-Doppik)	Anschaffungs- und Herstellungskosten / Zuführungsbeträge				Abschreibungen, Wertberichtigungen / Auflösungsbeträge						Restbuchwerte		Kennzahlen		Außerplan- mäßige Abschrei- bungen/ Auflösungs- beträge	
		Stand zum 31.12.2019 ¹	Zugänge in 2020	Abgänge in 2020	Umbu- chungen in 2020	Stand zum 31.12.2020	aufgelaufene Abschrei- bungen zum 31.12.2019	Zuschrei- bungen in 2020	Abschrei- bungen in 2020	Umbu- chungen in 2020	aufgelaufene Abschrei- bungen auf Abgänge	Abschrei- bungen zum 31.12.2020	Restbuch- werte am Ende 2020	Restbuch- werte am Ende 2019	Durchschnitt- licher Abschrei- bungssatz		Durchschnitt- licher Restbuchwert
																	v.H.
in €																	
Summe Finanzanlagen		129.330,71	0,00	0,00	0,00	129.330,71	88.427,78	0,00	0,00	0,00	0,00	88.427,78	40.902,93	40.902,93			0,00
Summe Anlagevermögen		2.837.887,32	40.079,41	12.011,50	0,00	2.865.955,23	939.963,15	0,00	66.920,06	0,00	12.010,50	994.872,71	1.871.082,52	1.897.924,17			0,00
Sonderpostenübersicht zum Anlagevermögen																	
2.1.1	Sonderposten aus Zuwendungen	1.112.894,07	0,00	0,00	0,00	1.112.894,07	-325.283,44	0,00	-27.598,46	0,00	0,00	-352.881,90	-760.012,17	-787.610,63	-2,48 %	-68,29 %	0,00
2.1.2	Sonderposten aus Beiträgen und ähnlichen Entgelten	96.870,65	0,00	0,00	0,00	96.870,65	-19.652,91	0,00	-3.323,67	0,00	0,00	-22.976,58	-73.894,07	-77.217,74	-3,43 %	-76,28 %	0,00
2.1.3	Sonderposten aus Anzahlungen	0,00	6.109,56	0,00	0,00	6.109,56	0,00	0,00	0,00	0,00	0,00	-6.109,56	0,00	0,00	0,00 %	-50,00 %	0,00
Summe Sonderposten zum Anlagevermögen		1.209.764,72	6.109,56	0,00	0,00	1.215.874,28	-344.936,35	0,00	-30.922,13	0,00	0,00	-375.858,48	-840.015,80	-864.828,37			0,00

¹ Einschließlich aller aufgelaufener Zu- und Abgänge sowie Umbuchungen.

Forderungsübersicht								
Nr.	Art (gemäß § 47 Absatz 4 Nummer 2.2 GemHVO-Doppik)	Forderungen zum Ende des Haushaltjahres davon mit einer Restlaufzeit			Nominalwert	kumulierte sonstige Wertberichtigungen zum Ende 2020	Bilanzwert zum Ende 2020	Bilanzwert zum Ende 2019
		bis zu einem Jahr	von über einem bis zu fünf Jahren	von mehr als fünf Jahren				
		in €						
2.2.1	Öffentlich-rechtliche Forderungen und Forderungen aus Transferleistungen	19.090,46	0,00	0,00	19.090,46	5.164,98	13.925,48	14.503,83
	darunter:							
	a) Gebührenforderungen	456,43	0,00	0,00	456,43	216,05	240,38	22,08
	b) Beitragsforderungen	0,00	0,00	0,00	0,00	0,00	0,00	7.621,63
	c) Steuerforderungen	18.634,03	0,00	0,00	18.634,03	4.948,93	13.685,10	5.007,74
	darunter:							
	aa) Grundsteuer	1.622,50	0,00	0,00	1.622,50	38,27	1.584,23	27,34
	bb) Gewerbesteuer	6.193,20	0,00	0,00	6.193,20	4.361,68	1.831,52	4.149,11
	cc) Sonstige	5.871,32	0,00	0,00	5.871,32	434,17	5.437,15	634,17
	d) Forderungen aus Transferleistungen	0,00	0,00	0,00	0,00	0,00	0,00	0,00
	e) Sonstige öffentlich-rechtliche Forderungen	4.947,01	0,00	0,00	4.947,01	114,81	4.832,20	2.049,50
2.2.2	Privatrechtliche Forderungen aus Lieferungen und Leistungen	0,00	0,00	0,00	0,00	0,00	0,00	1.359,80
2.2.3	Forderungen gegen verbundene Unternehmen	0,00	0,00	0,00	0,00	0,00	0,00	0,00
2.2.4	Forderungen gegen Unternehmen, mit denen ein Beteiligungsverhältnis besteht	0,00	0,00	0,00	0,00	0,00	0,00	1.515,29
2.2.5	Forderungen gegen Sondervermögen, Zweckverbände, Anstalten des öffentlichen Rechts, rechtsfähige kommunale Stiftungen	0,00	0,00	0,00	0,00	0,00	0,00	0,00
2.2.6	Forderungen gegen den sonstigen öffentlichen Bereich:	358.553,04	0,00	0,00	358.553,04	0,00	358.553,04	267.164,08
2.2.6.1	Forderungen aus dem gemeinsamen Zahlungsmittelbestand	358.553,04	0,00	0,00	358.553,04	0,00	358.553,04	266.455,76
2.2.6.2	Sonstige Forderungen gegen den sonstigen öffentlichen Bereich	0,00	0,00	0,00	0,00	0,00	0,00	708,32
2.2.7	Sonstige Vermögensgegenstände	2.683,02	0,00	0,00	2.683,02	0,39	2.682,63	1.512,72
2.2	Summe Forderungen und sonstige Vermögensgegenstände	380.326,52	0,00	0,00	380.326,52	5.165,37	375.161,15	286.055,72

Verbindlichkeitenübersicht						
Nr.	Art (gemäß § 47 Absatz 5 Nummer 4 GemHVO-Doppik)	Verbindlichkeiten zum 31. Dezember 2020 mit einer Restlaufzeit			Stand zum 31. Dezember 2020 (Bilanzwert)	Stand zum 31. Dezember 2019 (Bilanzwert)
		bis zu einem Jahr	von über einem bis zu fünf Jahren	von mehr als fünf Jahren		
		in €				
4.1	Anleihen	0,00	0,00	0,00	0,00	0,00
4.2	Verbindlichkeiten aus Kreditaufnahmen:	0,00	0,00	0,00	0,00	0,00
4.2.1	Verbindlichkeiten aus Kreditaufnahmen für Investitionen und Investitionsförderungsmaßnahmen	0,00	0,00	0,00	0,00	0,00
4.2.2	Verbindlichkeiten aus Kreditaufnahmen zur Sicherung der Zahlungsfähigkeit	0,00	0,00	0,00	0,00	0,00
4.3	Verbindlichkeiten aus Vorgängen, die Kreditaufnahmen wirtschaftlich gleichkommen	0,00	0,00	0,00	0,00	0,00
4.4	Erhaltene Anzahlungen auf Bestellungen	0,00	0,00	0,00	0,00	0,00
4.5	Verbindlichkeiten aus Lieferungen und Leistungen	6.066,09	0,00	0,00	6.066,09	1.234,86
4.6	Verbindlichkeiten aus Transferleistungen	0,00	0,00	0,00	0,00	0,00
4.7	Verbindlichkeiten gegenüber verbundenen Unternehmen	0,00	0,00	0,00	0,00	0,00
4.8	Verbindlichkeiten gegenüber Unternehmen, mit denen ein Beteiligungsverhältnis besteht	0,00	0,00	0,00	0,00	0,00
4.9	Verbindlichkeiten gegenüber Sondervermögen mit Sonderrechnung, Zweckverbänden, Anstalten des öffentlichen Rechts, rechtsfähigen kommunalen Stiftungen	0,00	0,00	0,00	0,00	0,00
4.10	Verbindlichkeiten gegenüber dem sonstigen öffentlichen Bereich:	955,22	0,00	0,00	955,22	1.682,51
4.10.1	Verbindlichkeiten aus dem gemeinsamen Zahlungsmittelbestand	0,00	0,00	0,00	0,00	0,00
4.10.2	Sonstige Verbindlichkeiten gegenüber dem sonstigen öffentlichen Bereich	955,22	0,00	0,00	955,22	1.682,51
4.11	Sonstige Verbindlichkeiten	9.336,12	0,00	0,00	9.336,12	0,00
	Summe der Verbindlichkeiten	16.357,43	0,00	0,00	16.357,43	2.917,37

Übersicht über die über das Ende des Haushaltsjahres hinaus geltenden Haushaltsermächtigungen				
Nr.	Bezeichnung	Ansatz 2020	Ergebnis 2020	Übertragene Ansätze nach § 15 GemHVO-Doppik
		in €		
1.	Aufwandsermächtigungen			
	Allgemeine Verwaltung, Kultur und Sport 3301	15.000	15.044,79	0,00
	Sicherheit und Ordnung, Brandschutz 3302	119.300	131.776,06	0,00
	Kommunale Einrichtungen 3303	52.000	49.623,78	0,00
	Finanzwirtschaft und Beteiligungen 3304	204.800	203.097,67	0,00
	Kinder- und Jugendarbeit, Schule 3305	96.600	99.715,37	0,00
	Summe Aufwandsermächtigungen	487.700	499.257,67	0,00
2.	Auszahlungsermächtigungen			
2.1	laufende Auszahlungen			
	Allgemeine Verwaltung, Kultur und Sport 3301	13.600	10.280,84	0,00
	Sicherheit und Ordnung, Brandschutz 3302	67.800	63.802,86	0,00
	Kommunale Einrichtungen 3303	40.000	36.357,43	0,00
	Finanzwirtschaft und Beteiligungen 3304	200.400	198.743,97	0,00
	Kinder- und Jugendarbeit, Schule 3305	96.600	95.582,91	0,00
	Summe laufende Auszahlungen	418.400	404.768,01	0,00
2.2	Auszahlungen aus Investitionstätigkeit			
	Allgemeine Verwaltung, Kultur und Sport 3301	0	0,00	0,00
	Sicherheit und Ordnung, Brandschutz 3302	0	0,00	0,00
	Kommunale Einrichtungen 3303	0	0,00	0,00
	Finanzwirtschaft und Beteiligungen 3304	0	0,00	0,00
	Kinder- und Jugendarbeit, Schule 3305	0	0,00	0,00
	Summe Auszahlungen aus Investitionstätigkeit	0	0,00	0,00
3.	Ermächtigungen für Einzahlungen aus Investitionstätigkeit			
	Allgemeine Verwaltung, Kultur und Sport 3301	0	0,00	0,00
	Sicherheit und Ordnung, Brandschutz 3302	0	6.109,56	0,00
	Kommunale Einrichtungen 3303	0	0,00	0,00
	Finanzwirtschaft und Beteiligungen 3304	25.800	25.802,80	0,00
	Kinder- und Jugendarbeit, Schule 3305	0	0,00	0,00
	Summe Ermächtigungen für Einzahlungen aus Investitionstätigkeit	25.800	31.912,36	0,00
		genehmigte Festsetzung 2020	davon im 2020 in Anspruch genommen	fortgeltende Ansätze nach § 52 Abs. 3 KV M-V
		in €		
4.	Ermächtigungen für die Aufnahme von Krediten für Investitionen			
	Allgemeine Verwaltung, Kultur und Sport 3301	0	0,00	0,00
	Sicherheit und Ordnung, Brandschutz 3302	0	0,00	0,00
	Kommunale Einrichtungen 3303	0	0,00	0,00
	Finanzwirtschaft und Beteiligungen 3304	0	0,00	0,00
	Kinder- und Jugendarbeit, Schule 3305	0	0,00	0,00
	Summe Ermächtigungen für die Aufnahme von Krediten für Investitionen	0	0,00	0,00

Übersicht über die aus Verpflichtungsermächtigungen voraussichtlich fällig werdenden Auszahlungen					
Verpflichtungsermächtigungen (gemäß § 53 Absatz 2 GemHVO-Doppik)	Gesamtbetrag	Planungsdaten 2021	Planungsdaten 2022	Planungsdaten 2023	Planungsdaten 2024
541002099 Kompensationsbeiträge Straßenbau im Haushaltsjahr 2017	0	0	0	0	0
im Haushaltsjahr 2018	0	0	0	0	0
im Haushaltsjahr 2019	0	0	0	0	0
im Haushaltsjahr 2020	0	0	0	0	0
611000099 im Haushaltsjahr 2017	0	0	0	0	0
im Haushaltsjahr 2018	0	0	0	0	0
im Haushaltsjahr 2019	0	0	0	0	0
im Haushaltsjahr 2020	0	0	0	0	0
Summe	0	0	0	0	0

Herausgeber:

**Vier-Tore-Stadt
Neubrandenburg
Rechnungsprüfungsamt**

Friedrich-Engels-Ring 53
17033 Neubrandenburg

Postanschrift:
Postfach 110255
17042 Neubrandenburg

Tel.: 0395 555-2264
Fax: 0395 555-292264
stadt@neubrandenburg.de
www.neubrandenburg.de

VIER-TORE-STADT
NEUBRANDENBURG

