

Amt Neverin

Vorlage für Gemeinde Blankenhof

öffentlich
VO-40-Fi-26-530

Bericht über die Prüfung des Jahresabschlusses zum 31.12.2020 und Feststellung Jahresabschluss 2020

<i>Organisationseinheit:</i> Fachbereich Finanzen <i>Bearbeitung:</i> Kim Wiedemann-Nimptsch	<i>Datum</i> 30.01.2026 <i>Verfasser:</i>
---	---

<i>Beratungsfolge</i>	<i>Geplante Sitzungstermine</i>	<i>Ö / N</i>
Ausschuss für Finanzen, Soziales, Kultur, Bau und Dorfentwicklung der Gemeindevertretung Blankenhof (Vorberatung)		Ö
Gemeindevertretung der Gemeinde Blankenhof (Entscheidung)	05.03.2026	Ö

Sachverhalt

Der Rechnungsprüfungsausschuss empfiehlt der Gemeindevertretung gemäß § 60 Abs. 5 Kommunalverfassung M-V folgende Beschlüsse zu fassen:

1. Der Jahresabschluss der Gemeinde Blankenhof zum 31.12.2020 wird in der vom RPA Neubrandenburg geprüften Fassung festgestellt.
2. Der Bürgermeister der Gemeinde Blankenhof wird für das Haushaltsjahr 2020 vorbehaltlos entlastet.

Begründung:

Der Rechnungsprüfungsausschuss legt der Gemeindevertretung folgenden abschließenden Prüfungsvermerk als Grundlage zur Beschlussfassung zur Feststellung des Jahresabschlusses der Gemeinde Blankenhof zum 31.12.2020 vor:

1. Der Rechnungsprüfungsausschuss hat die Feststellungen des RPA Neubrandenburg zur Prüfung des Jahresabschlusses der Gemeinde Blankenhof zum 31.12.2020 zur Kenntnis genommen.
2. Der Rechnungsprüfungsausschuss hat darüberhinausgehende Feststellungen nicht getroffen.
3. Die Prüfung des Jahresabschlusses der Gemeinde Blankenhof zum 31.12.2020 durch den Rechnungsprüfungsausschuss nach § 3 und 3a Kommunalprüfungsgesetz Mecklenburg- Vorpommern hat keine Anhaltspunkte dafür ergeben, dass der Jahresabschluss nicht den tatsächlichen Verhältnissen der Vermögens-, Finanz- und Ertragslage der Gemeinde Blankenhof zum 31.12.2020 entspricht. Der Jahresabschluss konnte mit einem eingeschränkten Bestätigungsvermerk testiert werden.

Die Gemeindevertretung hat gemäß § 60 Abs. 5 der Kommunalverfassung für das Land Mecklenburg-Vorpommern den Jahresabschluss spätestens am 31.12. des auf das Haushaltsjahr folgenden Jahres zu beschließen.

Die Prüfung des Jahresabschlusses 2020 erfolgte durch das RPA Neubrandenburg. Ein entsprechender Prüfbericht inklusive Anlagen zum Jahresabschluss liegt allen Mitgliedern der Gemeindevertretung vor.

Mitwirkungsverbot

Aufgrund des § 24 Absatz 1 Kommunalverfassung M-V ist kein Mitglied des Gremiums von der Beratung und Abstimmung ausgeschlossen.

Beschlussvorschlag

Die Gemeindevertretung Blankenhof beschließt gemäß § 60 Absatz 1 in Verbindung mit § 127 der Kommunalverfassung für das Land Mecklenburg-Vorpommern in der Fassung der Bekanntmachung vom 13. Juli 2011 (GVOBl. M-V 2011, S.777) den Jahresabschluss für das Haushaltsjahr 2020 anzuerkennen.

Finanzielle Auswirkungen

Haushaltsrechtliche Auswirkungen?			
<input checked="" type="checkbox"/>	Nein	(nachfolgende Tabelle kann gelöscht werden)	
<input type="checkbox"/>	Ja	ergebniswirksam	finanzwirksam

Anlage/n

1	Bericht über die Prüfung des Jahresabschlusses der Gemeinde Blankenhof zum 31.12.2020 (öffentlich)
---	--

Bericht über die Prüfung
des Jahresabschlusses
der Gemeinde Blankenhof
zum 31.12.2020



**Bericht über die Prüfung des Jahresabschlusses
der Gemeinde Blankenhof
zum 31.12.2020**

Stand: 30.10.2025

Rechtsgrundlagen: §§ 1,3 KPG M-V

Prüfer/in: Herr Goetz

Prüfungszeit: 13.09.2021 bis 22.10.2025 (mit Unterbrechungen)

Inhaltsverzeichnis

1.	Allgemeine Vorbemerkungen	7
1.1	Prüfungsauftrag	7
1.2	Prüfungsumfang und Prüfungsunterlagen	8
1.3	Vorangegangene Prüfung	8
2.	Grundsätzliche Feststellungen	9
2.1	Systemprüfung	9
2.2	Ordnungsmäßigkeit des Jahresabschlusses und des Anhangs	11
2.3	Wirtschaftliche Verhältnisse	12
3.	Grundlagen der Haushaltswirtschaft	13
3.1	Haushaltssatzung/Nachtragshaushaltssatzung	13
3.2	Haushaltsplan/Nachtragshaushaltsplan	13
4.	Ausführung des Haushaltsplans	15
4.1	Planvergleich	15
4.1.1	Ergebnishaushalt	15
4.1.2	Finanzhaushalt	15
4.2	Vorläufige Haushaltsführung	16
4.3	Kassenkredite	17
5.	Jahresabschluss für das Haushaltsjahr 2020	17
5.1	Ergebnisrechnung	17
5.1.1	Summe der Erträge	19
5.1.1.1	Steuern und ähnliche Abgaben	20
5.1.1.2	Zuwendungen, allgemeine Umlagen und sonstige Transfererträge	20
5.1.1.3	Erträge der sozialen Sicherung	20
5.1.1.4	Öffentlich-rechtliche Leistungsentgelte	20
5.1.1.5	Privatrechtliche Leistungsentgelte	20
5.1.1.6	Kostenerstattungen und Kostenumlagen	20
5.1.1.7	Zinserträge und sonstige Finanzerträge	20
5.1.1.8	Sonstige Erträge	21
5.1.2	Summe der Aufwendungen	21
5.1.2.1	Personalaufwand	21
5.1.2.1.1	Personalaufwendungen	21
5.1.2.2	Versorgungsaufwand	22
5.1.2.3	Aufwendungen für Sach- und Dienstleistungen	22
5.1.2.4	Abschreibungen	22
5.1.2.5	Zuwendungen, Umlagen und sonstige Transferaufwendungen	22

5.1.2.6	Aufwendungen der sozialen Sicherung	22
5.1.2.7	Zinsaufwendungen und sonstige Finanzaufwendungen	22
5.1.2.8	Sonstige Aufwendungen	22
5.1.3	Jahresergebnis	23
5.2	Teilergebnisrechnungen	23
5.3	Finanzrechnung	23
5.3.1	Summe der laufenden Einzahlungen	27
5.3.2	Summe der laufenden Auszahlungen	28
5.3.3	Jahresbezogener Saldo der laufenden Ein- und Auszahlungen vor planmäßiger Tilgung	29
5.3.4	Summe der Einzahlungen aus Investitionstätigkeit	29
5.3.5	Summe der Auszahlungen aus Investitionstätigkeit	29
5.3.6	Saldo der Ein- und Auszahlungen aus Investitionstätigkeit	30
5.3.7	Finanzmittelüberschuss	30
5.3.8	Saldo der Ein- und Auszahlungen aus Krediten für Investitionen und Investitionsförderungsmaßnahmen	31
5.3.9	Veränderung der liquiden Mittel und der Kassenkredite	31
5.4	Teilfinanzrechnung	31
5.5	Bilanz	31
5.5.1	Aktiva	32
5.5.1.1	Anlagevermögen	32
5.5.1.1.1	Immaterielle Vermögensgegenstände	32
5.5.1.1.2	Sachanlagen	33
5.5.1.1.3	Finanzanlagen	33
5.5.1.2	Umlaufvermögen	34
5.5.1.2.1	Vorräte	34
5.5.1.2.2	Forderungen und sonstige Vermögensgegenstände	34
5.5.1.2.3	Liquide Mittel	34
5.5.2	Passiva	35
5.5.2.1	Eigenkapital	35
5.5.2.1.1	Allgemeine Kapitalrücklage	36
5.5.2.1.2	zweckgebundene Kapitalrücklage	36
5.5.2.1.3	zweckgebundene Ergebnisrücklage	36
5.5.2.1.4	Ergebnisvortrag	36
5.5.2.1.5	Jahresüberschuss / Jahresfehlbetrag	36
5.5.2.2	Sonderposten	36
5.5.2.3	Verbindlichkeiten	37
5.5.2.4	Passive Rechnungsabgrenzungsposten	37
5.6	Anhang	37
5.7	Anlagen zum Jahresabschluss	38
5.7.1.1	Anlagenübersicht	38
5.7.1.2	Forderungsübersicht	39
5.7.1.3	Verbindlichkeitenübersicht	40
5.7.1.4	Übersicht über die über das Ende des Haushaltsjahres hinaus geltenden Haushaltsermächtigungen	42
6.	Kennzahlen	43

7.	Eingeschränkter Bestätigungsvermerk	47
8.	Abschließender Prüfungsvermerk	50

Tabellenverzeichnis

Tabelle 1: Beanstandete Buchungen	10
Tabelle 2: Beanstandete Konten	11
Tabelle 3: Haushaltsplan/Ergebnishaushalt	14
Tabelle 4: Haushaltsplan/Finanzhaushalt	14
Tabelle 5: Ergebnishaushalt	15
Tabelle 6: Finanzhaushalt	16
Tabelle 7: Ergebnisrechnung	19
Tabelle 8: Finanzrechnung	26
Tabelle 9: Aktiva	32
Tabelle 10: Passiva	35
Tabelle 11: Anlagenübersicht	38
Tabelle 12: Forderungsübersicht	40
Tabelle 13: Verbindlichkeitenübersicht	42
Tabelle 14: Übersicht über die über das Ende des Haushaltsjahres hinaus geltende Haushaltsermächtigungen	43
Tabelle 15: Kennzahlen zur Beurteilung des Jahresabschlusses	44

Abbildungsverzeichnis

Abbildung 1: Erträge 2020	19
Abbildung 2: Aufwendungen 2020	21
Abbildung 3: Summe der laufenden Einzahlungen 2020	27
Abbildung 4: Summe der laufenden Auszahlungen 2020	28
Abbildung 5: Einzahlungen aus Investitionstätigkeit 2020	29
Abbildung 6: Auszahlungen aus Investitionstätigkeit 2020	30
Abbildung 7: Aktiva 2020	32
Abbildung 8: Passiva 2020	35
Abbildung 9: Analyse des Finanzmittelsaldos aus laufender Verwaltungstätigkeit	45
Abbildung 10: Liquidität	45

Abkürzungsverzeichnis

GemHVO-Doppik	Gemeindehaushaltsverordnung-Doppik
GemKVO-Doppik	Gemeindekassenverordnung-Doppik
GoB	Grundsätze ordnungsgemäßer Buchführung
HGrG	Gesetz über die Grundsätze des Haushaltsrechts des Bundes und der Länder
KAG M-V	Kommunalabgabengesetz für das Land Mecklenburg-Vorpommern
KPG M-V	Kommunalprüfungsgesetz für das Land Mecklenburg-Vorpommern
KV M-V	Kommunalverfassung für das Land Mecklenburg-Vorpommern

Hinweis: Aus rechentechnischen Gründen können in den Tabellen Rundungsdifferenzen von plus/minus einer Einheit (€, % usw.) auftreten.

1. Allgemeine Vorbemerkungen

Die Gemeinde Blankenhof ist amtsangehörige Gemeinde des Amtes Neverin und erstreckt sich über eine Gemeindefläche von 18,22 km². Zum 31.12.2020 sind in der Gemeinde Blankenhof 730 Menschen mit Hauptwohnsitz gemeldet.

Dem Amt Neverin gehören die Gemeinden Beseritz, Brunn, Neddemin, Neuenkirchen, Neverin, Sponholz, Staven, Trollenhagen, Blankenhof, Woggersin, Wulkenzin und Zirzow an. Das Amt Neverin ist dem Landkreis Mecklenburgische Seenplatte zugehörig.

Die Organe der Gemeinde sind die Gemeindevertretung Blankenhof, die sich aus 7 ehrenamtlichen Mitgliedern zusammensetzt, sowie der ehrenamtlich tätige Bürgermeister. Die Verwaltungsangelegenheiten werden vom Amt Neverin unter Leitung des ehrenamtlichen Amtsvorstehers übernommen.

Im Amtsbereich des Amtes Neverin, der an die große kreisangehörige Vier-Tore-Stadt Neubrandenburg angrenzt, sind 8804 Einwohner zum 31.12.2020 gemeldet.

Das Jahr 2020 wurde maßgeblich von der SARS-CoV-2-Pandemie und ihren Auswirkungen auf alle Lebensbereiche bestimmt.

1.1 Prüfungsauftrag

Gemäß § 36 Absatz 2 Kommunalverfassung für das Land Mecklenburg-Vorpommern (KV M-V) i. V. m. § 1 Absatz 2 Kommunalprüfungsgesetz für das Land Mecklenburg-Vorpommern (KPG M-V) haben Gemeinden einen Rechnungsprüfungsausschuss einzurichten. Amtsangehörige Gemeinden können sich stattdessen des Rechnungsprüfungsausschusses des Amtes bedienen, soweit dieser durch die Hauptsatzung oder aufgrund eines Beschlusses der Gemeindevertretung geregelt ist. Gemäß § 5 Absatz 5 der Hauptsatzung der Gemeinde bedient sich die Gemeinde Blankenhof des Rechnungsprüfungsausschusses des Amtes Neverin. Der Rechnungsprüfungsausschuss führt die örtliche Prüfung gemäß § 1 Absatz 4 Satz 1 KPG M-V durch. Er hat sich nach § 1 Absatz 4 Satz 2 KPG M-V des Rechnungsprüfungsamtes zu bedienen, soweit ein solches eingerichtet ist. Seit dem 01.07.2021 bedient sich der Rechnungsprüfungsausschuss des Amtes Neverin auf der Grundlage des öffentlich-rechtlichen Vertrages nach § 167 KV M-V über die Durchführung der örtlichen Rechnungsprüfung im Amt Neverin durch die Vier-Tore-Stadt Neubrandenburg des Rechnungsprüfungsamtes der Vier-Tore-Stadt Neubrandenburg. Der Rechnungsprüfungsausschuss des Amtes Neverin bleibt jedoch gemäß § 1 Absatz 4 Satz 1 KPG M-V Träger der Aufgaben der örtlichen Prüfung.

Der gesetzliche Prüfungsauftrag ergibt sich aus dem § 1 Absatz 1 i. V. m. § 3 KPG M-V. Zur örtlichen Prüfung gehört auch die Prüfung des Jahresabschlusses. Die Prüfung des Jahresabschlusses erstreckt sich gemäß § 3a KPG M-V darauf, ob er ein den tatsächlichen Verhältnissen entsprechendes Bild der Vermögens-, Finanz- und Ertragslage der Gemeinde unter Beachtung der Grundsätze ordnungsgemäßer Buchführung vermittelt, die gesetzlichen Vorschriften sowie die sie ergänzenden Satzungen und sonstigen ortsrechtlichen Bestimmungen beachtet worden sind. In die Prüfung sind die Buchführung, die Inventur, das Inventar und die Übersicht über die örtlich festgelegten Nutzungsdauern der Vermögensgegenstände einzubeziehen.

Das Rechnungsprüfungsamt der Vier-Tore-Stadt Neubrandenburg sowie der Rechnungsprüfungsausschuss des Amtes Neverin fertigen auf der Grundlage des Prüfungsberichtes gemäß § 3a Absatz 4 KPG M-V einen abschließenden Prüfungsvermerk. Nach § 60 Absatz 6 Satz 2 KV M-V sind

der Jahresabschluss sowie der abschließende Prüfungsvermerk des Rechnungsprüfungsausschusses des Amtes Neverin und des Rechnungsprüfungsamtes der Vier-Tore-Stadt Neubrandenburg öffentlich bekannt zu machen.

1.2 Prüfungsumfang und Prüfungsunterlagen

Das Rechnungswesen und der Jahresabschluss sowie die Anlagen zum Jahresabschluss gemäß § 60 KV M-V und den §§ 24 bis 53 GemHVO-Doppik wurden von der Verwaltung unter der Gesamtverantwortung des Bürgermeisters erstellt. Die Prüfung wurde nach § 3a KPG M-V durchgeführt und erstreckte sich auf die mit dem Jahresabschluss vorgelegten Unterlagen.

Im Einzelnen sind für das Jahr 2020 vorgelegt worden:

- Haushaltssatzung und Haushaltsplan mit Anlagen,
- Ergebnisrechnung,
- Finanzrechnung,
- Teilrechnungen,
- Bilanz und
- Anhang.

Dem Jahresabschluss waren folgende Anlagen beigelegt:

- Anlagenübersicht,
- Forderungsübersicht,
- Verbindlichkeitenübersicht und
- die Übersicht über die über das Ende des Haushaltsjahres hinaus geltenden Haushaltsermächtigungen.

Die weiteren, zur Prüfung angeforderten Unterlagen wurden dem Rechnungsprüfungsamt bereitwillig zur Verfügung gestellt. Notwendige Auskünfte wurden von der Verwaltung erteilt.

1.3 Vorgegangene Prüfung

Der Jahresabschluss für das Haushaltsjahr 2019 wurde durch den hauptamtlichen Prüfer des Amtes Neverin in der Zeit vom 12.01.2021 bis 15.01.2021 geprüft. Der Schlussbericht vom 18.01.2021 wurde in der Sitzung der Gemeindevertretung Blankenhof am 24.03.2021 beraten. Die Entlastung des Bürgermeisters erfolgte am 24.03.2021.

Die Bekanntgabe und Veröffentlichung sind bestimmungsgemäß auf der Internetseite des Amtes Neverin am 03.08.2021 vorgenommen worden. Der Jahresabschluss lag seit dem 03.08.2021 dauerhaft während der Dienststunden im Fachbereich Zentrale Dienste und Finanzen des Amtes Neverin zur Einsichtnahme öffentlich aus.

Es existieren Feststellungen aus vorangegangenen Jahresabschlussprüfungen, die noch nicht ausgeräumt wurden. Die Überwachung der Umsetzung der Feststellung hatte auch in der Prüfung des Jahresabschlusses zum 31.12.2020 Priorität.

2. Grundsätzliche Feststellungen

2.1 Systemprüfung

Es wurde geprüft, ob die Geschäfte mit der erforderlichen Sorgfalt und in Übereinstimmung mit den einschlägigen kommunalverfassungsrechtlichen und haushaltsrechtlichen Vorschriften und den Beschlussfassungen der Gemeindevertretung geführt worden sind. Grundlegendes Geschäftsinstrumentarium ist das Rechnungswesen, zu dem der jährlich aufzustellende Haushaltsplan, die Buchführung und der Jahresabschluss gehören. Entsprechend § 43 Absatz 5 KV M-V ist das Rechnungswesen nach den Regeln der kaufmännischen doppelten Buchführung zu führen. Die Grundsätze ordnungsgemäßer Buchführung (GoB) sind zu beachten.

Das Rechnungswesen entspricht den Bedürfnissen einer Gemeinde dieser Größenordnung. Es kann relevante Informationen zeitnah liefern. Die Buchführung und die Jahresabschlussbuchungen erfolgten unter Anwendung des EDV-Buchführungssystems proDoppik, Version 5, von der H&H Datenverarbeitungs- und Beratungsgesellschaft. Die Amtsverwaltung Neverin führte diese Buchführungssoftware zum 01.01.2020 neu ein. Die Freigabe der Finanzsoftware erfolgte am 03.01.2020 durch den Amtsvorsteher des Amtes Neverin.

Durch die Datenmigration aus der alten in die neue Software, die in Teilbereichen händisch erfolgte, entstand ein großer Zeitverzug in der Aufstellung der Jahresabschlüsse aller Gemeinden des Amtes Neverin ab dem Jahr 2020. Die Amtsverwaltung befindet sich dadurch in einem Aufholungsprozess bei der Aufstellung der Jahresabschlüsse bis zu den Jahren 2024.

Mit der Übernahme der Werte von der alten in die neue Software wurden Buchungen vorgenommen, die aus Sicht des Rechnungsprüfungsamtes nicht ausreichend belegt und begründet sind. Das Amt Neverin führt dazu aus, dass es sich dabei um die übertragenen offenen Posten aus Finanz+ sowie die Korrektur der Anfangsbestände 2020 handelt. Aufgrund der Bilanzidentität mussten diese in H&H übertragen und über ein Ergebniskonto ausgebucht werden. Beim Systemwechsel (vom Altprogramm Finanz+ auf H&H) wurden die offenen Posten/Endbestände 2019 zu früh konvertiert. Die Konvertierung wurde vor der Fertigstellung des Jahresabschlusses 2019 vorgenommen, sodass die Korrektur der Anfangswerte im Jahresabschluss 2020 erforderlich war, um die Bilanzidentität herzustellen (Endbestand 31.12.2019 = Anfangsbestand 01.01.2020). Das Rechnungsprüfungsamt hat festgestellt, dass es keine Differenzen zwischen der Schlussbilanz zum 31.12.2019 und der Eröffnungsbilanz zum 01.01.2020 gab. Alle Datenübernahmen, die über die 8er-Konten (Konten der Eröffnungsbilanz) liefen, waren korrekt. Die Ausführungen des Amtes Neverin zur Notwendigkeit der ergebniswirksamen Bilanzkontenkorrekturen konnten nicht nachvollzogen und daher nicht bestätigt werden. Die beanstandeten Buchungen hatten keinen Einfluss auf den Anfangsbestand der angesprochenen Bilanzkonten.

Die vorgenommenen Korrekturbuchungen hatten jedoch unmittelbare und dem Grunde und/oder der Höhe nach wesentliche Auswirkungen auf die nachfolgend genannten Bilanzkonten und das Jahresergebnis auf den 31.12.2020.

Folgende Buchungen werden beanstandet:

Soll an	Haben	Betrag
3642000	1790000	494,24 €
3559100	1544100	482,58 €
3795000	1559000	46,05 €

Soll an	Haben	Betrag
3799100	1525000	902,07 €
3559000	3762000	300,00 €
11401.5919000	3799000	41.139,61 €
1555001	11405.4919000	58,00 €
3551100	54100.4919000	41.050,53 €
1659000	57301.4919000	25,00 €
61100.5919000	1534200	163,90 €
61100.5919000	1555000	98,50 €
3797900	61100.4919000	204,40 €

Tabelle 1: Beanstandete Buchungen

Folgende Konten werden wie folgt verändert:

Konten		Wert der Korrekturbuchungen
1525200	Bilanzkonto (Aktiv)	-902,07 €
1534200	Bilanzkonto (Aktiv)	-163,90 €
1544100	Bilanzkonto (Aktiv)	-482,58 €
1555000	Bilanzkonto (Aktiv)	-98,50 €
1555001	Bilanzkonto (Aktiv)	58,00 €
1559000	Bilanzkonto (Aktiv)	-46,05 €
1659000	Bilanzkonto (Aktiv)	25,00 €
1790000	Bilanzkonto (Aktiv)	-494,24 €
3551100	Bilanzkonto (Passiv)	-41.050,53 €
3559000	Bilanzkonto (Passiv)	-300,00 €
3559100	Bilanzkonto (Passiv)	-482,58 €
3642000	Bilanzkonto (Passiv)	-494,24 €
3762000	Bilanzkonto (Passiv)	300,00 €
3795000	Bilanzkonto (Passiv)	-46,05 €
3797900	Bilanzkonto (Passiv)	-204,40 €
3799000	Bilanzkonto (Passiv)	41.139,61 €

Konten		Wert der Korrekturbuchungen
3799100	Bilanzkonto (Passiv)	-902,07 €
4919000	Ertragskonto	41.337,93 €
5919000	Aufwandskonto	41.402,01 €

Tabelle 2: Beanstandete Konten

Die vorliegenden Feststellungen werden die Ergebnisrechnung betreffend als dem Grunde und der Höhe nach wesentliche Fehler und die Bilanz betreffend als der Höhe nach wesentliche Fehler beurteilt, da sie die Abbildung der Vermögens- und Ertragslage dem Grunde und der Höhe nach beeinflussen.

Die Buchungen übersteigen die für die Summe der Bilanzpositionen zu den Forderungen und Verbindlichkeiten geltenden Wesentlichkeitsgrenzen in Höhe von jeweils 0,5 % (Forderungen: 730,52 €, Verbindlichkeiten: 930,29 €). Die Forderungskonten verringerten sich um 2.104,34 €, während sich die Verbindlichkeitenkonten um insgesamt 2.040,26 € verringerten. Diese Buchungen hatten der Höhe nach wesentliche Auswirkungen, da die im Rechnungsprüfungsausschuss des Amtes Neverin als Prüfungsgrundsätze beschlossenen Erheblichkeitsgrenzen in Höhe von 0,5 % der Summe der bilanziellen Forderungen und Verbindlichkeiten deutlich überschritten wurden.

Die Ergebnisrechnung betreffend führten die Buchungen in der Gemeinde zu einer Verlängerung der Ergebnisrechnung um 41.337,93 € Erträge sowie um 41.402,01 € Aufwendungen, sodass die im Rahmen des Rechnungsprüfungsausschusses des Amtes Neverin als Prüfungsgrundsatz beschlossenen Erheblichkeitsgrenzen in Höhe von 1,0 % der Summe der Erträge (11.153,09 €) respektive 1 % der Summe der Aufwendungen (10.529,08 €) deutlich überschritten wurden.

Aufgrund der Überschreitung dieser Grenzwerte ist der Bestätigungsvermerk einzuschränken.

Darüber hinaus liegt in Gestalt der Verlängerung der Ergebnisrechnung um 41.337,93 € nicht realisierte Erträge auch dem Grunde nach ein wesentlicher Fehler vor, der das Rechnungsprüfungsamt zur Erteilung eines lediglich eingeschränkten Bestätigungsvermerks anhält. Dabei handelt es sich um einen Verstoß gegen das Realisationsprinzip. Den Grundsätzen ordnungsgemäßer Buchführung zufolge dürfen nicht realisierte Erträge nicht ausgewiesen werden. Der hier allein im Buchungswege generierte Ertrag wurde nicht realisiert.

Aufgrund des Ausweises nicht realisierter Erträge ist der Bestätigungsvermerk einzuschränken.

Abgesehen von den zuvor beschriebenen Sachverhalten erfolgte die Buchführung ordnungsgemäß unter Beachtung der GoB und sie entspricht den gesetzlichen Vorschriften. Die Bücher sind nach den Regeln der doppelten Buchführung geführt worden.

Bei der Prüfung ergaben sich keine Anhaltspunkte dafür, dass die Geschäfte nicht ordnungsgemäß geführt werden. Es konnte festgestellt werden, dass die Geschäftspolitik auf üblichen ordnungsmäßigen Entscheidungsgrundlagen beruhte.

2.2 Ordnungsmäßigkeit des Jahresabschlusses und des Anhangs

Der Jahresabschluss ist unter Beachtung des § 60 KV M-V aufgestellt worden und enthält die verbindlich vorgeschriebenen Anlagen.

Der Bürgermeister hat am 06.11.2025 die Vollständigkeit und Richtigkeit des Abschlusses gemäß § 60 KV M-V festgestellt. Die Prüfung ergab, dass die Bilanz, die Ergebnis- und die Finanzrechnung ordnungsgemäß aus den Büchern der Gemeinde entwickelt worden sind. Die Ansatz-, Ausweis- und Bewertungsvorschriften sowie der Stetigkeitsgrundsatz wurden überwiegend beachtet.

Der Anhang enthält im Wesentlichen die erforderlichen Erläuterungen der Bilanz, der Ergebnisrechnung und der Finanzrechnung sowie die sonstigen Pflichtangaben.

Gemäß § 60 Absatz 4 KV M-V ist der Jahresabschluss innerhalb von fünf Monaten nach Ende des Haushaltsjahres aufzustellen. Mit dem durch den Landtag beschlossenen Gesetz zur Aufrechterhaltung der Handlungsfähigkeit der Kommunen während der SARS-CoV-2-Pandemie wurde gemäß § 3 Absatz 3 die Frist für die Aufstellung und Feststellung der Jahresabschlüsse zum 31.12.2019 und zum 31.12.2020 um jeweils 1 Jahr verlängert. Danach hätte der Jahresabschluss auf den 31.12.2020 bis zum 31.05.2022 aufgestellt sein müssen. Dem Rechnungsprüfungsamt wurde der Jahresabschluss 2020 am 14.10.2025 zur Prüfung zugeleitet.

2.3 Wirtschaftliche Verhältnisse

Gemäß § 43 Absatz 1 KV M-V hat die Gemeinde ihre Haushaltswirtschaft so zu planen und zu führen, dass die stetige Erfüllung ihrer Aufgaben unter Beachtung der Generationengerechtigkeit nachhaltig gesichert ist. Dabei ist den Erfordernissen des gesamtwirtschaftlichen Gleichgewichts sowie den Empfehlungen des Stabilitätsrates gemäß § 51 Absatz 1 des Gesetzes über die Grundsätze des Haushaltsrechts des Bundes und der Länder (HGrG) Rechnung zu tragen. Dieses setzt eine entsprechende dauernde Leistungsfähigkeit voraus.

Nach § 17 GemHVO-Doppik M-V erfolgt die Beurteilung der dauernden Leistungsfähigkeit der Kommunen durch ein rechnerunterstütztes Haushaltsbewertungs- und Informationssystem der Kommunen (RUBIKON). Dem Schreiben der für die Prüfung der Haushaltsplanung 2020 zuständigen Rechtsaufsichtsbehörde Landeskreis Mecklenburgische Seenplatte vom 08.06.2020 zufolge war die dauernde Leistungsfähigkeit der Gemeinde Blankenhof im Haushaltsjahr 2020 auf der Grundlage der am 06.02.2020 durch die Gemeindevertretung beschlossenen Haushaltssatzung 2020 als gesichert zu beurteilen.

Die Gemeinde Blankenhof konnte in der Planung den vollständigen Haushaltsausgleich gemäß § 43 Absatz 6 KV M-V sowie § 16 Absatz 1 Nr. 1 und 2 GemHVO-Doppik M-V haushaltsjahresbezogen sowie auch im gesamten Finanzplanungszeitraum darstellen.

In der Ergebnisrechnung wird die Summe der Erträge im Haushaltsjahr 2020 mit 1.115.309,15 € ausgewiesen. Aus der Summe der Erträge sind die Kreisumlage (284.299,89 €) und die Amtsumlage (114.882,69 €) zu finanzieren. Im Verhältnis gesehen zu der Summe der Erträge entsprechen die Aufwendungen aus der Kreis- und Amtsumlage 35,79 % (Vorjahr: 42,02 %). Der Gemeinde verbleiben nach Abzug der Umlagen 716.126,57 € (Vorjahr: 553.459,63 €) zur Wahrnehmung ihrer Pflichtaufgaben gemäß KV M-V, zur Tägung von Investitionen und zum Aufbau des Gewinnvortrages.

Es existiert ein nur bedingt auskömmlicher, finanzieller Spielraum für die Gemeinde, da sich die Liquiditäten 1. Grades (98,64 %), 2. Grades (111,74 %) und 3. Grades (122,44 %) nahe bzw. etwas oberhalb der 100 %-Marke befinden. Dies zeigt, dass die Gemeinde die ausstehenden kurzfristigen Verbindlichkeiten mit einer Laufzeit von bis zu 1 Jahr nicht ausschließlich aus den vorhandenen, als Forderungen gegenüber dem Amt Neverin bilanzierten liquiden Mitteln, jedoch unter Einbeziehung der Realisierung ausstehender Forderungen oder der Verwertung von Gegenständen des Umlaufvermögens decken kann. Die Gemeinde ist somit mit Einschränkungen dazu in der Lage, ihren ausstehenden kurzfristigen Verbindlichkeiten vollumfänglich nachzukommen.

In der Finanzrechnung wird ein jahresbezogener Saldo vor planmäßiger Tilgung in Höhe von 115.035,54 € (Vorjahr: -53.881,21 €) ausgewiesen. Die Gemeinde kann Investitionen bis zu einer Höhe von 115.035,54 € ohne Aufnahme von Fremdkapital tätigen. Diese geringe Kapitalausstattung kann zu einem Investitionsstau und einer Alterung der Anlagen im Anlagevermögen führen. Der Anlagenabnutzungsgrad des Sachanlagevermögens beträgt zum Haushaltsjahr 2020 35,05 % (Vorjahr: 33,80 %). Bei dieser Kennzahl werden die kumulierten Abschreibungen ins Verhältnis zu den Anschaffungs- und Herstellungskosten des Sachanlagevermögens gesetzt. Je höher die Prozentzahl ausgewiesen wird, desto höher ist der Bedarf an Investitionen in der Gemeinde. Da in der Gemeinde Blankenhof Grundstücke bilanziert werden, die nicht der linearen Abschreibung unterliegen, wird ein insgesamt noch verhältnismäßig geringer Prozentsatz ausgewiesen. Die Anteile des Anlagenabnutzungsgrades des Infrastrukturvermögens mit 58,45 % (Vorjahr: 55,87 %), der Maschinen, technischen Anlagen und Fahrzeuge mit 63,34 % (Vorjahr: 61,86 %) sowie der Betriebs- und Geschäftsausstattung mit 48,10 % (Vorjahr: 99,96 %) weisen noch deutlich höhere Kennzahlen aus.

Die Gemeinde Blankenhof hat im Haushaltsjahr 2020 Auszahlungen aus Investitionstätigkeit in Höhe von 59.656,77 € geleistet (Vorjahr: 41.269,91 €). Damit begegnet die Gemeinde Blankenhof zwar aktiv, aber gefangen im Rahmen ihrer finanziellen Möglichkeiten, der Gefahr eines Investitionsstaus und einer Veralterung der Anlagen. Dass dies aufgrund der eingeschränkten finanziellen Möglichkeiten der Gemeinde nicht ausreichend ist, zeigt der nur anteilig rückläufige, summarisch aber fortschreitende Anlagenabnutzungsgrad.

Im Haushaltsjahr 2020 bewirkten die Überschüsse aus dem jahresbezogenen Saldo der laufenden Ein- und Auszahlungen (56.473,83 €) und dem Saldo der Ein- und Auszahlungen aus Investitionstätigkeit (8.243,36 €), dass sich die Forderungen aus dem gemeinsamen Zahlungsmittelbestand gegenüber dem Amt Neverin um 64.717,19 € erhöhten.

3. Grundlagen der Haushaltswirtschaft

3.1 Haushaltssatzung/Nachtragshaushaltssatzung

Gemäß § 47 Absatz 2 KV M-V ist die von der Gemeindevertretung beschlossene Haushaltssatzung der Rechtsaufsichtsbehörde vor Beginn des Haushaltsjahres vorzulegen. Der Vorlagetermin nach § 47 Absatz 2 KV M-V spätestens zum 31.12.2019 wurde nicht eingehalten.

In der Sitzung am 06.02.2020 hat die Gemeindevertretung Blankenhof die Haushaltssatzung für das Jahr 2020 beschlossen. Die Haushaltssatzung enthielt keine genehmigungspflichtigen Teile.

Die öffentliche Bekanntmachung der Haushaltssatzung 2020 wurde auf der Homepage des Amtes Neverin am 07.02.2020 bewirkt. Die Haushaltssatzung ist am 08.02.2020 in Kraft getreten.

Die Haushaltssatzung für das Haushaltsjahr 2020 einschließlich des Haushaltsplanes und der dazugehörigen Anlagen sind am 08.06.2020 durch den Landkreis Mecklenburgische Seeplatte als untere Rechtsaufsichtsbehörde bestätigt worden.

3.2 Haushaltsplan/Nachtragshaushaltsplan

Die Gemeinde Blankenhof konnte in der Planung den Haushaltsausgleich gemäß § 43 Absatz 6 KV M-V sowie § 16 Absatz 1 Nr. 1 und 2 GemHVO-Doppik M-V haushaltsjahresbezogen darstellen.

Der Haushaltsplan für das Haushaltsjahr 2020 wird dabei wie folgt festgesetzt:

1. im Ergebnishaushalt auf

einen Gesamtbetrag der Erträge von	1.053.400,00 €
einen Gesamtbetrag der Aufwendungen von	1.079.500,00 €
ein Jahresergebnis nach Veränderung der Rücklagen von	-26.100,00 €

Tabelle 3: Haushaltsplan/Ergebnishaushalt

Der gemäß § 43 Absatz 6 KV M-V in Verbindung mit § 16 Absatz 1 Nr. 1 GemHVO-Doppik vorgeschriebene Haushaltsausgleich im Ergebnishaushalt konnte haushaltsjahresbezogen trotz des geplanten Jahresfehlbetrages in Höhe von 26.100,00 € aufgrund des diesen ausgleichenden, geplanten, positiven Ergebnisvortrages in Höhe von 54.583,00 € erreicht werden.

Im Vergleich zum Ergebnis des Vorjahres ist bei den geplanten Erträgen eine Erhöhung um 98.765,52 € eingetreten. Die geplanten Aufwendungen erhöhten sich um 12.981,57 €. Die Haushaltslage der Gemeinde hat sich damit gegenüber dem Vorjahr um 85.783,95 € verbessert. Die Ertrags-/Finanzkraft der Gemeinde reichte aus, um nach den Plan-Ansätzen der Erträge die Aufwendungen zu finanzieren.

2. im Finanzhaushalt auf

a)	einen Gesamtbetrag der laufenden Einzahlungen von	1.005.300,00 €
	einen Gesamtbetrag der laufenden Auszahlungen von	976.100,00 €
	einen jahresbezogenen Saldo der laufenden Ein- und Auszahlungen von	29.200,00 €
b)	einen Gesamtbetrag der Einzahlungen aus der Investitionstätigkeit von	178.000,00 €
	einen Gesamtbetrag der Auszahlungen aus der Investitionstätigkeit von	250.500,00 €
	einen Saldo der Ein- und Auszahlungen aus der Investitionstätigkeit von	-72.500,00 €

Tabelle 4: Haushaltsplan/Finanzhaushalt

Der gemäß § 43 Absatz 6 KV M-V in Verbindung mit § 16 Absatz 1 Nr. 2 GemHVO-Doppik vorgeschriebene Haushaltsausgleich im Finanzhaushalt konnte erreicht werden. Der in Höhe von 29.400,00 € geplante, negative, jahresbezogene Saldo der laufenden Ein- und Auszahlungen gemäß § 3 Absatz 1 Nr. 37 GemHVO-Doppik konnte durch den positiven Saldo der laufenden Ein- und Auszahlungen zum 31.12.2019 gemäß § 3 Absatz 1 Nr. 38 GemHVO-Doppik in Höhe von 53.860,00 € ausgeglichen werden. Der geplante Saldo der laufenden Ein- und Auszahlungen zum 31.12.2020 gemäß § 3 Absatz 1 Nr. 39 GemHVO-Doppik betrug 24.460,00 €.

Verpflichtungsermächtigungen wurden nicht veranschlagt.

Der Höchstbetrag der Kassenkredite wurde auf 100.500,00 € festgesetzt.

4. Ausführung des Haushaltsplans

4.1 Planvergleich

4.1.1 Ergebnishaushalt

Ergebnishaushalt in €			
	Ansatz des Haushaltsjahres	Ergebnis des Haushaltsjahres	Abweichung im Haushaltsjahr
Summe der Erträge	1.053.400,00	1.115.309,15	61.909,15
Summe der Aufwendungen	1.079.500,00	1.052.907,51	-26.592,49
Jahresergebnis (Jahresüberschuss / Jahresfehlbetrag) vor Veränderung der Rücklagen	-26.100,00	62.401,64	88.501,64
Jahresergebnis (Jahresüberschuss/ Jahresfehlbetrag)	-26.100,00	62.401,64	88.501,64

Tabelle 5: Ergebnishaushalt

Aus dem Vorjahr standen keine Aufwandsermächtigungen zur Verfügung.

4.1.2 Finanzhaushalt

Finanzhaushalt in €			
	Ansatz des Haushaltsjahres	Ergebnis des Haushaltsjahres	Abweichung im Haushaltsjahr
Summe der laufenden Einzahlungen	1.005.300,00	1.022.014,54	16.714,54
Summe der laufenden Auszahlungen	976.100,00	906.979,00	-69.121,00
Jahresbezogener Saldo der laufenden Ein- und Auszahlungen vor planmäßiger Tilgung	29.200,00	115.035,54	85.835,54
Summe der Einzahlungen aus Investitionstätigkeit	178.000,00	67.900,13	-110.099,87
Summe der Auszahlungen aus Investitionstätigkeit	250.500,00	59.656,77	-190.843,23
Saldo der Ein- und Auszahlungen aus Investitionstätigkeit	-72.500,00	8.243,36	80.743,36
Finanzmittelüberschuss/ Finanzmittelfehlbetrag	-43.300,00	123.278,90	166.578,90

Finanzhaushalt in €			
	Ansatz des Haushaltsjahres	Ergebnis des Haushaltsjahres	Abweichung im Haushaltsjahr
Saldo der Ein- und Auszahlungen aus Krediten für Investitionen und Investitionsförderungsmaßnahmen	-58.600,00	-58.561,71	38,29
Saldo der durchlaufenden Gelder und ungeklärten Zahlungsvorgänge	0,00	0,00	0,00
Veränderung der liquiden Mittel und der Kassenkredite	-101.900,00	64.717,19	166.617,19
Jahresbezogener Saldo der laufenden Ein- und Auszahlungen	-29.400,00	56.473,83	85.873,83

Tabelle 6: Finanzhaushalt

Aus dem Vorjahr standen keine Einzahlungsermächtigungen und Auszahlungsermächtigungen zur Verfügung.

4.2 Vorläufige Haushaltsführung

Die Haushaltssatzung der Gemeinde ist am 08.02.2020 in Kraft getreten. Daher galten bis zum 07.02.2020 die Regelungen des § 49 KV M-V über die vorläufige Haushaltsführung.

Der Gesetzgeber hat den Kommunen mit dieser Bestimmung enge Grenzen für die Leistung von Ausgaben beziehungsweise die Erhebung von Abgaben gesetzt. Danach dürfen die Kommunen nur Aufwendungen entstehen lassen und Auszahlungen leisten, zu denen sie rechtlich verpflichtet sind oder die für die Weiterführung notwendiger Aufgaben unaufschiebbar sind, und in diesem Rahmen insbesondere Investitionen und Investitionsförderungsmaßnahmen, für die im Haushaltsplan des Vorjahres Beträge vorgesehen waren, fortsetzen. Außerdem werden die Abgaben nach den in der Haushaltssatzung des Vorjahres festgesetzten Sätzen erhoben, und es besteht die Möglichkeit, Kredite umzuschulden.

Entgegen der Maßgabe des § 49 Absatz 1 Nr. 1 KV M-V in dieser Zeit nur Aufwendungen und Auszahlungen zu leisten, zu deren Leistung die Gemeinde rechtlich verpflichtet ist oder die für die Wahrnehmung der Aufgaben nach § 2 Absatz 3 KV M-V oder § 3 KV M-V unaufschiebbar sind, wurden auskunftsgemäß in dreizehn Fällen Aufwendungen und Auszahlungen für freiwillige Leistungen in den Produkten 11104 (Gremien) und 28102 (Kulturförderung) bewirkt.

Nach Auskunft des Fachbereiches Finanzen wurden im Rahmen der vorläufigen Haushaltsführung keine neuen Verpflichtungen eingegangen bzw. keine neuen Verträge abgeschlossen.

Als neuer Vertrag gilt dem Rundschreiben Nr. 03/2017 des Landesrechnungshofes Mecklenburg-Vorpommern vom 24.08.2017 zufolge dabei ebenfalls die (auch automatische) Verlängerung bereits bestehender Verträge. Es wurde insofern versäumt, jene Verträge, die sich ohne fristgerechte Kündigung zum 01.01.2020 automatisch verlängern, zu kündigen bzw. auslaufen zu lassen. Zwei solcher Verträge mit der OKV a.G. über eine Gebäude- sowie eine Inventarversicherung hätten den Regeln der vorläufigen Haushaltsführung zufolge auslaufen bzw. gekündigt werden müssen.

4.3 Kassenkredite

Bis zum Inkrafttreten der Haushaltssatzung 2020 am 08.02.2020, mithin bis einschließlich des 07.02.2020, galt der Höchstbetrag des im Rahmen der Haushaltsplanung des Haushaltsvorjahres 2019 zur rechtzeitigen Leistung von Auszahlungen nach § 4 der Haushaltssatzung 2019 in Höhe von 90.100,00 € festgesetzte Kassenkreditrahmen fort.

Die Überprüfung der in diesen Zeitraum fallenden Auszüge aller Konten ergab, dass Kassenkredite – auch als Überziehungskredite der Girokonten – nicht in Anspruch genommen wurden.

Der Höchstbetrag der Kassenkredite zur rechtzeitigen Leistung von Auszahlungen betrug nach § 4 der am 08.02.2020 in Kraft getretenen Haushaltssatzung 100.500,00 €.

Dieser in der Haushaltssatzung festgesetzte Höchstbetrag der Kassenkredite wurde – soweit geprüft – zu keiner Zeit überschritten.

Die Gemeinde nahm im Berichtszeitraum wie bereits im Haushaltsvorjahr keine Kassenkredite in Anspruch und hatte dementsprechend keine Zinsleistungen aufzubringen.

5. Jahresabschluss für das Haushaltsjahr 2020

5.1 Ergebnisrechnung

In folgender Übersicht ist die Ergebnisrechnung dargestellt:

Ergebnisrechnung in €				
Erträge und Aufwendungen	Gesamtermächtigungen im Haushaltsjahr	Ergebnis des Haushaltsjahres	Abweichung im Haushaltsjahr	Ergebnis des Haushaltsvorjahres
1. Steuern und ähnliche Abgaben	398.300,00	403.991,57	5.691,57	438.626,62
2. Zuwendungen, allgemeine Umlagen und sonstige Transfererträge	401.900,00	418.104,46	16.204,46	258.395,46
3. Erträge der sozialen Sicherung	0,00	0,00	0,00	0,00
4. Öffentlich-rechtliche Leistungsentgelte	24.700,00	23.791,40	-908,60	26.152,66
5. Privatrechtliche Leistungsentgelte	199.600,00	199.177,34	-422,66	196.369,23
6. Kostenerstattungen und Kostenumlagen	0,00	629,05	629,05	1.505,47
7. Andere aktivierte Eigenleistungen	0,00	0,00	0,00	0,00

Ergebnisrechnung in €				
Erträge und Aufwendungen	Gesamtermächtigungen im Haushaltsjahr	Ergebnis des Haushaltsjahres	Abweichung im Haushaltsjahr	Ergebnis des Haushaltsvorjahres
8. Zinserträge und sonstige Finanzerträge	0,00	5.126,62	5.126,62	5,01
9. Sonstige Erträge	28.900,00	64.488,71	35.588,71	33.580,03
10. Summe der Erträge	1.053.400,00	1.115.309,15	61.909,15	954.634,48
11. Personalaufwendungen	117.500,00	90.734,77	-26.765,23	88.707,60
12. Versorgungsaufwendungen	0,00	0,00	0,00	0,00
13. Aufwendungen für Sach- und Dienstleistungen	410.600,00	280.299,67	-130.300,33	424.705,16
14. Abschreibungen	103.100,00	104.781,19	1.681,19	105.984,28
15. Zuwendungen, Umlagen und sonstige Transferaufwendungen	411.200,00	509.441,62	98.241,62	413.300,63
16. Aufwendungen der sozialen Sicherung	0,00	0,00	0,00	0,00
17. Zinsaufwendungen und sonstige Finanzaufwendungen	7.500,00	7.355,61	-144,39	10.110,72
18. Sonstige Aufwendungen	29.600,00	60.294,65	30.694,65	23.710,04
19. Summe der Aufwendungen	1.079.500,00	1.052.907,51	-26.592,49	1.066.518,43
20. Jahresergebnis (Jahresüberschuss/Jahresfehlbetrag) vor Veränderung der Rücklagen	-26.100,00	62.401,64	88.501,64	-111.883,95
21. Einstellung in die Kapitalrücklage	0,00	0,00	0,00	0,00
22. Entnahme aus der Kapitalrücklage	0,00	0,00	0,00	111.883,95
23. Einstellung in die Rücklage für Belastungen aus	0,00	0,00	0,00	0,00

Ergebnisrechnung in €				
Erträge und Aufwendungen	Gesamtermächtigungen im Haushaltsjahr	Ergebnis des Haushaltsjahres	Abweichung im Haushaltsjahr	Ergebnis des Haushaltsvorjahres
dem kommunalen Finanzausgleich				
24. Entnahme aus der Rücklage für Belastungen aus dem kommunalen Finanzausgleich	0,00	0,00	0,00	0,00
25. Jahresergebnis (Jahresüberschuss/Jahresfehlbetrag)	-26.100,00	62.401,64	88.501,64	0,00
26. Ergebnisvortrag aus dem Haushaltsvorjahr	0,00	75.714,69	75.714,69	75.714,69
27. Ergebnis (Überschuss/Fehlbetrag) zum 31. Dezember des Haushaltsjahres	-26.100,00	138.116,33	164.216,33	75.714,69

Tabelle 7: Ergebnisrechnung

5.1.1 Summe der Erträge

Die ordentlichen Erträge des Jahres 2020 stellen sich wie folgt dar:

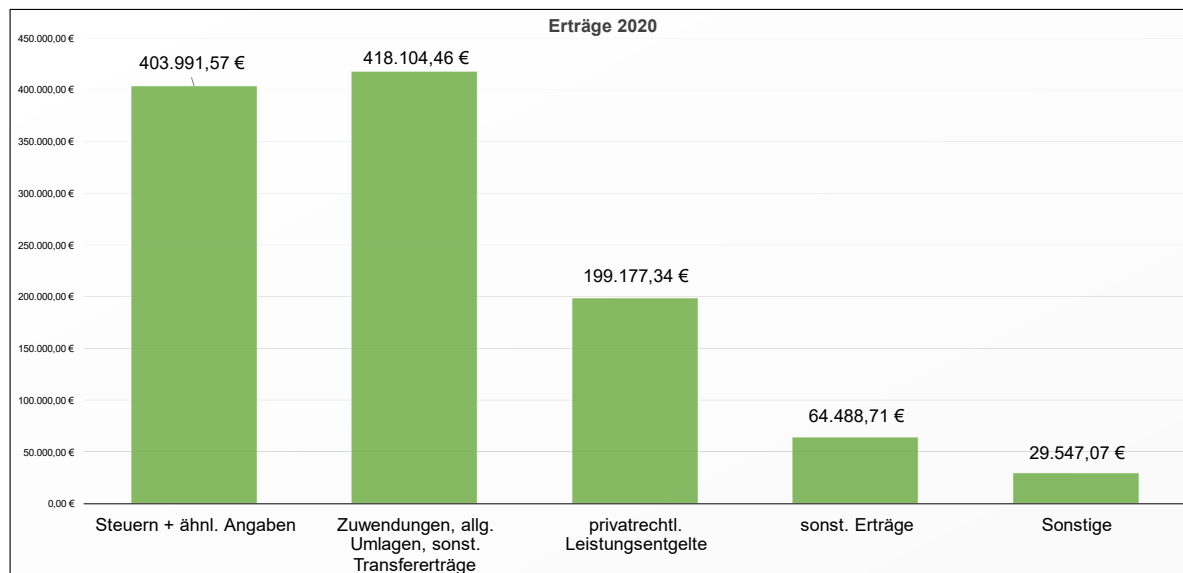


Abbildung 1: Erträge 2020

Die Erträge wurden rechtzeitig und vollständig erfasst. Sie wurden nach dem Ergebnis dieser Prüfung in der Regel zeitnah geltend gemacht. Der Zahlungseingang wurde dabei ordnungsgemäß überwacht.

Die Rückbuchung zu viel eingegangener Erträge erfolgte zutreffend bei den entsprechenden Buchungstellen.

5.1.1.1 Steuern und ähnliche Abgaben

Die Finanzvorfälle wurden entsprechend des verbindlichen, landeseinheitlichen Kontenrahmens des Projektes NKHR M-V (Kontengruppe 40) erfasst.

Die Erträge aus der Grundsteuer B (64.111,94 €) und dem Gemeindeanteil an der Einkommsteuer (237.024,29 €) waren die größten Posten der Erträge aus Steuern und ähnlichen Abgaben.

5.1.1.2 Zuwendungen, allgemeine Umlagen und sonstige Transfererträge

Die erhaltenen Zuwendungen für die laufende Verwaltungstätigkeit wurden zutreffend als Ertrag gebucht.

Die Gemeinde Blankenhof erhielt im Haushaltsjahr 2020 Schlüsselzuweisungen in Höhe von 352.767,04 € (Vorjahr: 207.941,60 €).

5.1.1.3 Erträge der sozialen Sicherung

Im Vergleich zum Vorjahr blieben die Erträge der sozialen Sicherung unverändert bei 0,00 €.

5.1.1.4 Öffentlich-rechtliche Leistungsentgelte

Die erhobenen öffentlich-rechtlichen Entgelte (Gebühren und Beiträge) wurden zutreffend erfasst und in der Ergebnisrechnung ausgewiesen.

Die Erträge aus öffentlich-rechtlichen Leistungsentgelten setzen sich hauptsächlich aus den Gebühren des Wasser- und Bodenverbandes (22.983,83 €), für die Abwasserbeseitigung (501,20 €) und der Auflösung der Sonderposten für Beiträge und ähnliche Entgelte (270,37 €) zusammen.

5.1.1.5 Privatrechtliche Leistungsentgelte

Die im Haushaltsjahr entstandenen Erträge aus privatrechtlichen Entgelten wurden zutreffend erfasst und in der Ergebnisrechnung ausgewiesen.

Die privatrechtlichen Leistungsentgelte resultieren aus Miet- und Pachteinahmen in Höhe von 199.177,34 €.

5.1.1.6 Kostenerstattungen und Kostenumlagen

Es wurden 629,05 € Erträge aus Kostenerstattungen und Kostenumlagen im Haushaltsjahr 2020 erzielt.

5.1.1.7 Zinserträge und sonstige Finanzerträge

Es waren Zinserträge und sonstige Finanzerträge in Höhe von 5.126,62 € vorhanden.

Diese setzten sich aus Finanzerträgen aus Beteiligungen (5.057,48 €), der Vollverzinsung der Gewerbesteuer (62,00 €) sowie Erträgen aus sonstigen Zinseinnahmen (7,14 €) zusammen.

5.1.1.8 Sonstige Erträge

Die Zuordnung der sonstigen ordentlichen Erträge erfolgte im geprüften Haushaltsjahr zutreffend.

Die sonstigen Erträge bestehen überwiegend aus den Erträgen aus Konzessionsabgaben (21.118,84 €) sowie den für die Erteilung eines lediglich eingeschränkten Bestätigungsvermerks ursächlichen, Verstöße gegen das Realisationsprinzip begründenden Buchungen mit der Kennzeichnung EWB-Ertrag Mandantenstammsatz (41.337,93 €).

5.1.2 Summe der Aufwendungen

Die ordentlichen Aufwendungen des Jahres 2020 stellen sich wie folgt dar:

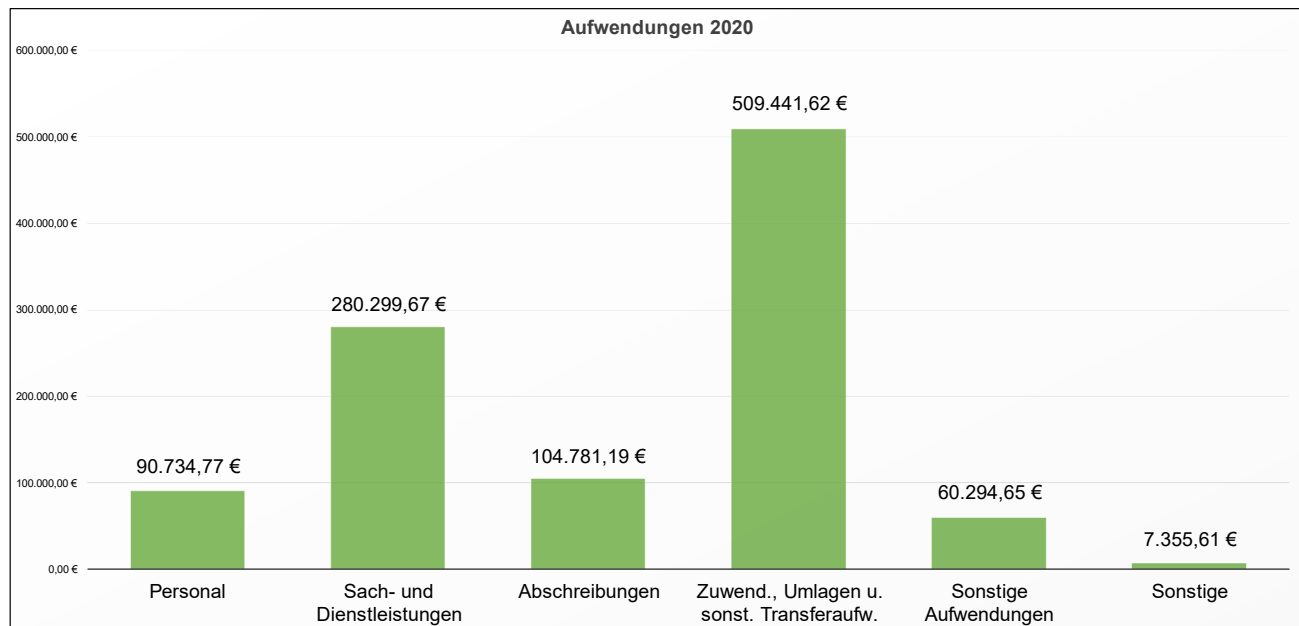


Abbildung 2: Aufwendungen 2020

5.1.2.1 Personalaufwand

5.1.2.1.1 Personalaufwendungen

Als Personalaufwendungen sind alle Aufwendungen zu erfassen, die für die unmittelbare Beschäftigung der aktiven Beamten und Beschäftigten in der Verwaltung entstehen.

In der Gemeinde Blankenhof sind keine Beamten und Tarifbeschäftigten im Haushaltsjahr 2020 beschäftigt. Die Personalaufwendungen in Höhe von 90.734,77 € resultieren aus den Aufwandsentschädigungen des ehrenamtlichen Bürgermeisters (13.540,00 €), den Aufwandsentschädigungen der ehrenamtlich tätigen Gemeindevertreter, der Ausschussmitglieder und Mitglieder der Freiwilligen Feuerwehr (9.210,66 €) sowie den Dienstbezügen für die auf Teilzeitbasis sowie auf Basis eines Minijobs beschäftigten drei Arbeitnehmer (67.984,11 €).

Die Personalaufwendungen waren mit den Angaben der Personalbuchhaltung abstimmbar. Die Zahlungen der Aufwandsentschädigungen erfolgten ausschließlich auf der Grundlage von rechtlichen Vorgaben und Vereinbarungen.

5.1.2.2 Versorgungsaufwand

In der Gemeinde Blankenhof wurden keine Versorgungsaufwendungen erfasst.

5.1.2.3 Aufwendungen für Sach- und Dienstleistungen

Es handelt sich bei den Aufwendungen für Sach- und Dienstleistungen um Aufwendungen, die mit Ressourcenverbrauch einhergehen.

Der Grundsatz der Sparsamkeit und Wirtschaftlichkeit wurde in der Regel beachtet. Die Zuordnungen der Aufwendungen (Kontengruppe 52) erfolgten zutreffend.

Zu den größten Positionen der Aufwendungen für Sach- und Dienstleistungen in Höhe von insgesamt 280.299,67 € gehörten die Aufwendungen im Zusammenhang mit der kommunalen Wohnungsvermietung (154.746,68 €), der Schullastenausgleich (50.786,36 €) sowie die Kostenerstattungen an Zweckverbände (22.164,58€).

5.1.2.4 Abschreibungen

Die Abschreibungen in Höhe von 104.781,19 € entsprechen den Werten aus der Anlagenbuchhaltung. Die Abschreibungssätze sind nach § 34 GemHVO-Doppik gebildet worden.

5.1.2.5 Zuwendungen, Umlagen und sonstige Transferaufwendungen

Die Zuwendungen, Umlagen und Transferaufwendungen sind zutreffend gebucht worden. Die Aufwendungen in Höhe von 509.441,62 € setzten sich im Wesentlichen aus der Kreisumlage (284.299,89 €), der Amtsumlage (114.882,69 €) und den Zuweisungen als Wohnsitzgemeinde gemäß KifÖG M-V an die Kindertagesstätten in privater oder gemeindlicher Trägerschaft (101.395,07 €) zusammen.

5.1.2.6 Aufwendungen der sozialen Sicherung

Aufwendungen im Bereich der sozialen Sicherung sind in der Gemeinde nicht angefallen.

5.1.2.7 Zinsaufwendungen und sonstige Finanzaufwendungen

Unter der Position Zinsen und ähnliche Aufwendungen waren Zinsaufwendungen in Höhe von 7.355,61 € für die in der Bilanz erfassten Geldschulden und aufgrund von kreditähnlichen Geschäften zu zahlende Zinsen zu erfassen.

Es erfolgte dabei eine zutreffende Differenzierung der Zinsaufwendungen nach den Empfängern bzw. Darlehensgebern entsprechend der Bereichsabgrenzung, sodass die Anforderungen an die Statistik erfüllt wurden.

5.1.2.8 Sonstige Aufwendungen

Bei den sonstigen laufenden Aufwendungen handelt es sich z. B. um Geschäftsaufwendungen, Steuern, Versicherungen oder auch Wertveränderungen des Vermögens.

Die ausgewiesenen Geschäftsaufwendungen standen in einem angemessenen Verhältnis zur Größe der Gemeinde. Bei der stichprobenmäßigen Prüfung einzelner Positionen der Geschäftsaufwendungen ergaben sich keine Anhaltspunkte für Unregelmäßigkeiten.

Die größte Position bei den sonstigen Aufwendungen in Höhe von insgesamt 60.294,65 € stellen die für die Erteilung eines lediglich eingeschränkten Bestätigungsvermerks ursächlichen, für die Verlängerung der Ergebnisrechnung verantwortlichen Buchungen über 41.402,01 € Aufwendungen mit der Kennzeichnung EWB-Aufwand-Mandantenstammsatz dar.

5.1.3 Jahresergebnis

Der Saldo aus der Summe der Erträge mit 1.115.309,15 € und aus der Summe der Aufwendungen mit 1.052.907,51 € wird als Jahresergebnis in Höhe von 62.401,64 € ausgewiesen.

5.2 Teilergebnisrechnungen

Die produktorientierten Teilergebnisrechnungen sind als Bestandteil des Jahresabschlusses in die Prüfung einbezogen worden.

Die Teilergebnisrechnungen entsprachen der in § 46 i. V. m. § 4 Absatz 11 GemHVO-Doppik vorgeschriebenen Staffelform. Die Gliederung erfolgte gemäß § 4 Absatz 5 GemHVO-Doppik.

Die durchgeführte Plausibilitätsprüfung ergab, dass die Summe aller Teilergebnisrechnungen (ohne interne Leistungsbeziehungen) mit den Werten der Ergebnisrechnung übereinstimmt.

5.3 Finanzrechnung

In folgender Übersicht ist die Finanzrechnung dargestellt:

Finanzrechnung in €				
Einzahlungen und Auszahlungen	Gesamtermächtigungen im Haushaltsjahr	Ergebnis des Haushaltsjahres	Abweichung im Haushaltsjahr	Ergebnis des Haushaltsvorjahres
1. Steuern und ähnliche Abgaben	398.300,00	402.414,42	4.114,42	441.581,53
2. Zuwendungen, allgemeine Umlagen und sonstige Transfereinzahlungen	354.100,00	368.113,04	14.013,04	209.441,22
3. Einzahlungen der sozialen Sicherung	0,00	0,00	0,00	0,00
4. Öffentlich-rechtliche Leistungsentgelte	24.500,00	26.046,21	1.546,21	25.920,58
5. Privatrechtliche Leistungsentgelte	199.600,00	193.885,70	-5.714,30	197.083,55

Finanzrechnung in €				
Einzahlungen und Auszahlungen	Gesamtermächtigungen im Haushaltsjahr	Ergebnis des Haushaltsjahres	Abweichung im Haushaltsjahr	Ergebnis des Haushaltsvorjahres
6. Kostenerstattungen und Kostenumlagen	0,00	629,05	629,05	3.644,81
7. Zinseinzahlungen und sonstige Finanzeinzahlungen	0,00	5.097,62	5.097,62	5,01
8. Sonstige laufende Einzahlungen	28.800,00	25.828,50	-2.971,50	33.303,45
9. Summe der laufenden Einzahlungen	1.005.300,00	1.022.014,54	16.714,54	910.980,15
10. Personalauszahlungen	117.500,00	96.946,76	-20.553,24	78.750,65
11. Versorgungsauszahlungen	0,00	0,00	0,00	0,00
12. Auszahlungen für Sach- und Dienstleistungen	410.600,00	285.346,42	-125.253,58	448.272,85
13. Zuwendungen, Umlagen und sonstige Transferauszahlungen	411.200,00	499.115,24	87.915,24	413.747,92
14. Auszahlungen der sozialen Sicherung	0,00	0,00	0,00	0,00
15. Zinsauszahlungen und sonstige Finanzauszahlungen	7.500,00	7.354,61	-145,39	10.110,72
16. Sonstige laufende Auszahlungen	29.300,00	18.215,97	-11.084,03	13.979,22
17. Summe der laufenden Auszahlungen	976.100,00	906.979,00	-69.121,00	964.861,36
18. Jahresbezogener Saldo der laufenden Ein- und Auszahlungen vor planmäßiger Tilgung	29.200,00	115.035,54	85.835,54	-53.881,21
19. Einzahlungen aus Investitionszuwendungen	178.000,00	52.389,65	-125.610,35	19.814,81
20. Einzahlungen aus Beiträgen und ähnlichen Entgelten	0,00	15.510,48	15.510,48	0,00

Finanzrechnung in €				
Einzahlungen und Auszahlungen	Gesamtmächtigungen im Haushaltsjahr	Ergebnis des Haushaltsjahres	Abweichung im Haushaltsjahr	Ergebnis des Haushaltsvorjahres
21. Einzahlungen aus Anlagevermögen	0,00	0,00	0,00	0,00
22. Einzahlungen aus sonstigen Ausleihungen und Kreditgewährungen	0,00	0,00	0,00	0,00
23. Sonstige Investitionseinzahlungen	0,00	0,00	0,00	0,00
24. Summe der Einzahlungen aus Investitionstätigkeit	178.000,00	67.900,13	-110.099,87	19.814,81
25. Auszahlungen für Anlagevermögen	250.500,00	59.656,77	-190.843,23	41.269,91
26. Auszahlungen für sonstige Ausleihungen und Kreditgewährungen	0,00	0,00	0,00	0,00
27. Sonstige Investitionsauszahlungen	0,00	0,00	0,00	0,00
28. Summe der Auszahlungen aus Investitionstätigkeit	250.500,00	59.656,77	-190.843,23	41.269,91
29. Saldo der Ein- und Auszahlungen aus Investitionstätigkeit	-72.500,00	8.243,36	80.743,36	-21.455,10
30. Finanzmittelüberschuss/ Finanzmittelfehlbetrag	-43.300,00	123.278,90	166.578,90	-75.336,31
31. Einzahlungen aus der Aufnahme von Krediten für Investitionen und Investitionsförderungsmaßnahmen	0,00	0,00	0,00	0,00
32. Auszahlungen für planmäßige Tilgung von Krediten für Investitionen und Investitionsförderungsmaßnahmen	58.600,00	58.561,71	-38,29	55.838,60
33. sonstige Auszahlungen zur Tilgung von Krediten für Inves-	0,00	0,00	0,00	0,00

Finanzrechnung in €				
Einzahlungen und Auszahlungen	Gesamtermächtigungen im Haushaltsjahr	Ergebnis des Haushaltsjahres	Abweichung im Haushaltsjahr	Ergebnis des Haushaltsvorjahres
titionen und Investitionsmaßnahmen				
34. Saldo der Ein- und Auszahlungen aus Krediten für Investitionen und Investitionsförderungsmaßnahmen	-58.600,00	-58.561,71	38,29	-55.838,60
35. Saldo der durchlaufenden Gelder und ungeklärten Zahlungsvorgänge	0,00	0,00	0,00	0,00
36. Veränderung der liquiden Mittel und der Kassenkredite	-101.900,00	64.717,19	166.617,19	-131.174,91
37. Jahresbezogener Saldo der laufenden Ein- und Auszahlungen	-29.400,00	56.473,83	85.873,83	-109.719,81
38. Saldo der laufenden Ein- und Auszahlungen zum 31. Dezember des Haushaltsvorjahres	0,00	-109.719,81	-109.719,81	0,00
39. Saldo der laufenden Ein- und Auszahlungen zum 31. Dezember des Haushaltsjahres	-29.400,00	-53.245,98	-23.845,98	-109.719,81

Tabelle 8: Finanzrechnung

Im Vergleich zum Vorjahr sind Abweichungen festzustellen. Die Abweichungen der einzelnen Positionen werden in den Kapiteln 5.3.1 bis 5.3.7 näher erläutert.

5.3.1 Summe der laufenden Einzahlungen

Die Summe der laufenden Einzahlungen 2020 zeigen folgende Verteilung:

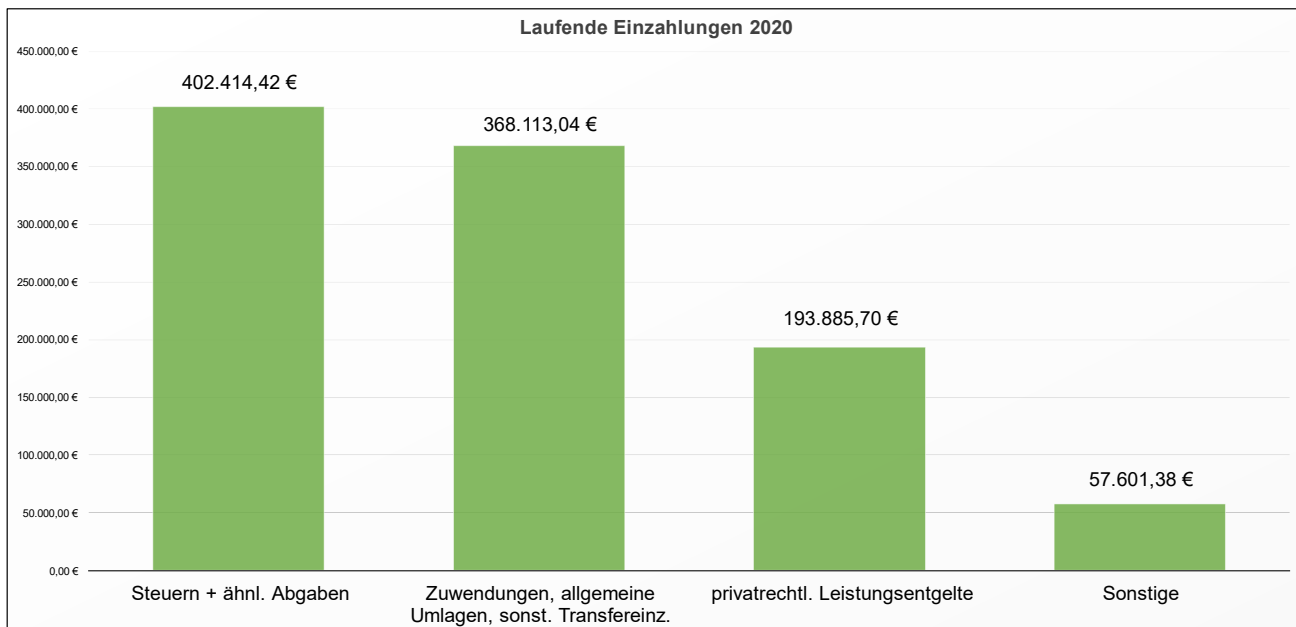


Abbildung 3: Summe der laufenden Einzahlungen 2020

Die Summe der laufenden Einzahlungen erhöhte sich im Vergleich zum Vorjahr (910.980,15 €) um 111.034,39 € auf 1.022.014,54 €.

Die Einzahlungen aus Steuern und ähnlichen Abgaben sanken im Vergleich zum Vorjahr (441.581,53 €) um 39.167,11 € auf 402.414,42 €. Die Veränderung gegenüber dem Haushaltsvorjahr resultiert fast ausschließlich aus dem Wegfall der Einzahlungen aus dem Familienleistungsausgleich nach dem FAG M-V in Höhe von 38.116,04 €.

Die Einzahlungen aus Zuwendungen, allgemeinen Umlagen und sonstigen Transfereinzahlungen sind dagegen um 158.671,82 € gestiegen. Die Erhöhung der Einzahlungen ergibt sich aus einer um 144.825,44 € höheren Schlüsselzuweisung von 352.767,04 € (Vorjahr: 207.941,60 €) gemäß § 16 FAG, da sich die Steuerkraft der Gemeinde verringert hat.

Im Bereich der öffentlich-rechtlichen sowie der privatrechtlichen Leistungsentgelte ergaben sich keine nennenswerten Abweichungen zum Vorjahr.

Die Zinseinzahlungen und sonstigen Finanzeinzahlungen stiegen gegenüber dem Vorjahr (5,01 €) um 5.092,61 € auf 5.097,62 €.

Die sonstigen laufenden Einzahlungen (25.828,50 €) sanken gegenüber dem Vorjahreswert (33.303,45 €) um 7.474,95 €.

5.3.2 Summe der laufenden Auszahlungen

Die Summe der laufenden Auszahlungen 2020 zeigen folgende Verteilung:

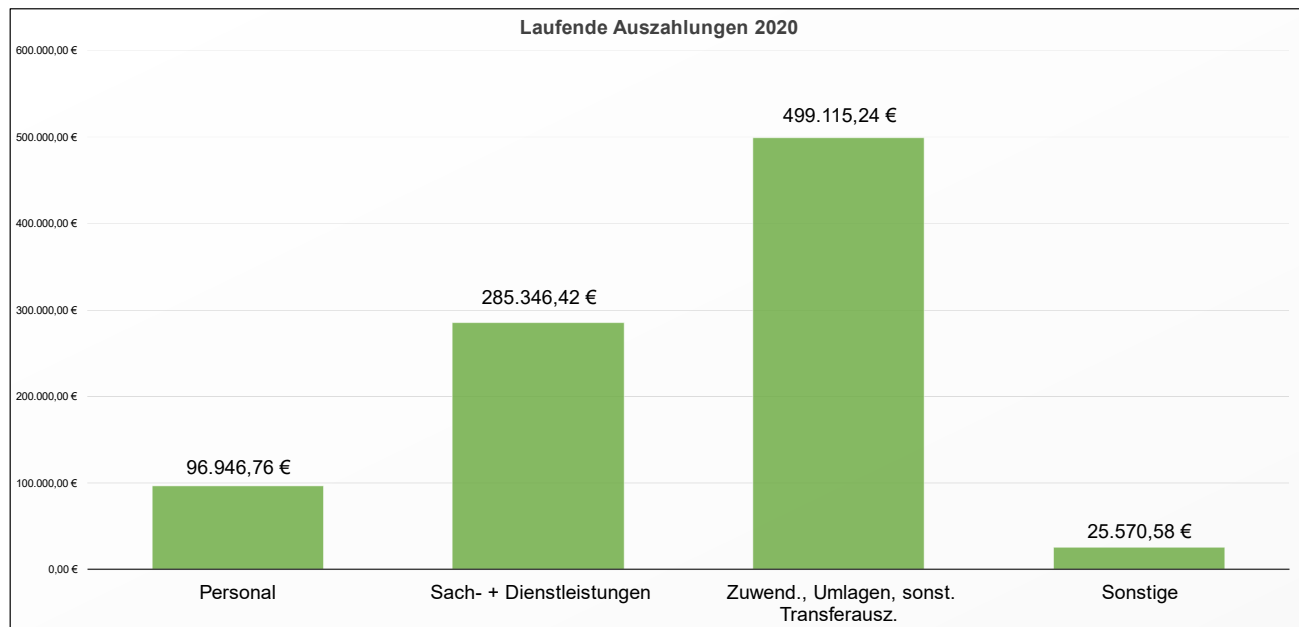


Abbildung 4: Summe der laufenden Auszahlungen 2020

Die Personalauszahlungen erhöhten sich gegenüber dem Vorjahr (78.750,65 €) um 18.196,11 € auf 96.946,76 €. Die Zunahme ist den in allen Personalkostenpositionen gegenüber dem Vorjahr gestiegenen Aufwandsentschädigungen des ehrenamtlichen Bürgermeisters sowie der ehrenamtlich tätigen Gemeindevertreter, Ausschussmitglieder und Mitglieder der Freiwilligen Feuerwehr sowie den ebenso gestiegenen Dienstbezügen für die auf Teilzeitbasis sowie auf Basis eines Minijobs beschäftigten drei Arbeitnehmern geschuldet.

Die Versorgungsauszahlungen (0,00 €) sowie Auszahlungen der sozialen Sicherung (0,00 €) wiesen gegenüber dem Vorjahr keine Veränderungen auf.

Die Auszahlungen für Sach- und Dienstleistungen (Vorjahr: 448.272,85 €) sanken gegenüber dem Haushaltsvorjahr gravierend um 162.926,43 € auf 285.346,42 €, während sich die Auszahlungen aus Zuwendungen, Umlagen und sonstigen Transferauszahlungen (Vorjahr: 413.747,92 €) um 85.367,32 € auf 499.115,24 € erhöhten. Dies ist im Wesentlichen auf die ab dem Haushaltsjahr 2020 korrigierte, richtige Kontierung der Auszahlungen für Zuweisungen als Wohnsitzgemeinde gemäß KifÖG M-V an Kindertagesstätten in privater oder gemeindlicher Trägerschaft im Konto 7419000 in Höhe von 97.600,96 € statt wie im Vorjahr in Konto 725900 in Höhe von 100.314,16 € zurückzuführen.

Die Zinsauszahlungen und sonstigen Finanzauszahlungen in Höhe von 7.354,61 € sanken gegenüber dem Vorjahr (10.110,72 €) um 2.756,11 €. Die sonstigen laufenden Auszahlungen hingegen stiegen mit 18.215,97 € gegenüber dem Vorjahr (13.979,22 €) um 4.236,75 €.

5.3.3 Jahresbezogener Saldo der laufenden Ein- und Auszahlungen vor planmäßiger Tilgung

Der jahresbezogene Saldo der Ein- und Auszahlungen vor planmäßiger Tilgung laut Zeile 18 der Finanzrechnung beträgt zum 31.12. des Haushaltsjahres 2020 115.035,54 €. Der Saldo wird korrekt ausgewiesen. Damit stehen in diesem Umfang Eigenmittel zur Finanzierung von Investitionen, zur Schuldentilgung oder zur Verstärkung der Liquiditätsreserven zur Verfügung.

5.3.4 Summe der Einzahlungen aus Investitionstätigkeit

Die Summe der Einzahlungen aus Investitionstätigkeit 2020 verteilt sich wie folgt:

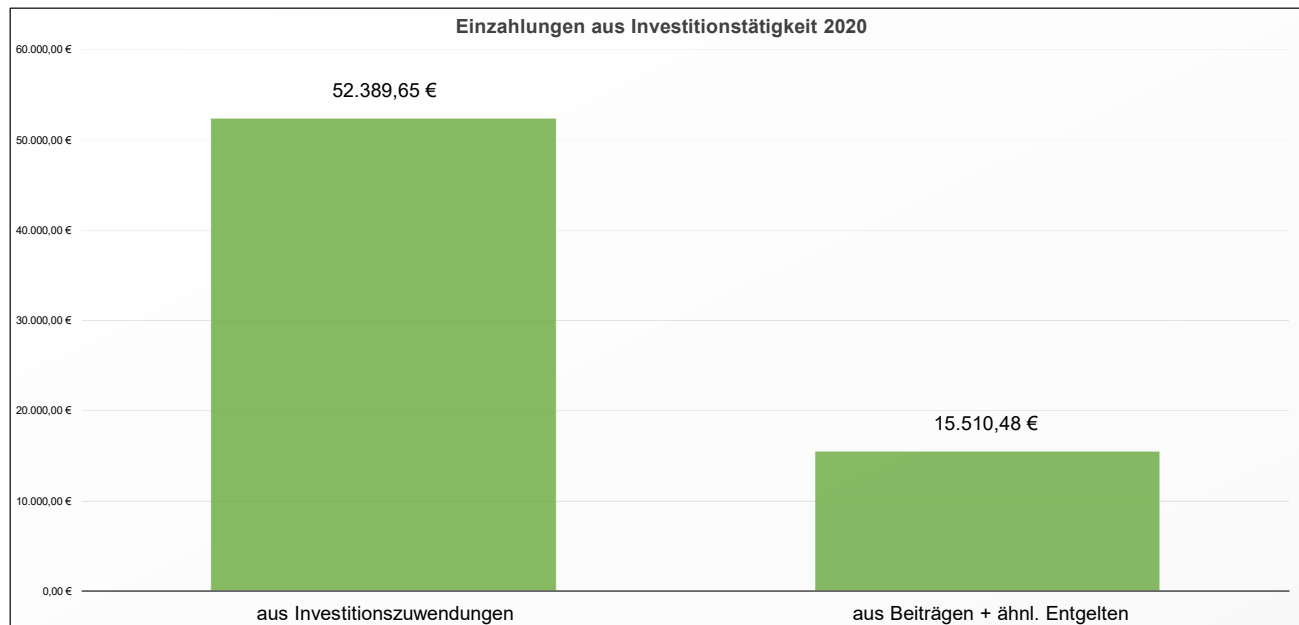


Abbildung 5: Einzahlungen aus Investitionstätigkeit 2020

Die Einzahlungen aus Investitionstätigkeit insgesamt sind gegenüber dem Vorjahr (19.814,81 €) um 48.085,32 € auf 67.900,13 € gestiegen.

Die Einzahlungen aus Investitionszuwendungen sind im Vergleich zum Vorjahr (19.814,81 €) um 32.574,84 € auf 52.389,65 € gestiegen. Es handelt sich bei den Einzahlungen aus Investitionszuwendungen um die erhaltene Infrastrukturpauschale gemäß § 23 Absatz 3 Finanzausgleichsgesetz M-V in Höhe von 52.389,65 €.

Die Einzahlungen aus Beiträgen und ähnlichen Entgelten betragen im Haushaltsjahr 2020 15.510,48 € (Vorjahr: 0,00 €). Die Gemeinde Blankenhof erhielt diese investiven Einzahlungen vom Land M-V gemäß § 8a Kommunalabgabengesetz für das Land Mecklenburg-Vorpommern (KAG M-V) als Kompensation für den Wegfall der Straßenbaubeiträge.

Die Einzahlungen aus Anlagevermögen, aus sonstigen Ausleihungen und Kreditgewährungen sowie aus sonstigen Investitionseinzahlungen betragen wie im Haushaltsvorjahr unverändert 0,00 €.

5.3.5 Summe der Auszahlungen aus Investitionstätigkeit

Die Summe der Auszahlungen aus Investitionstätigkeit 2020 verteilt sich wie folgt:



Abbildung 6: Auszahlungen aus Investitionstätigkeit 2020

Die Auszahlungen aus Investitionstätigkeit in Höhe von insgesamt 59.656,77 € erhöhten sich gegenüber dem Haushaltsvorjahr 2019 (41.269,91 €) um 18.386,86 €.

Die Auszahlungen aus Investitionstätigkeit beinhalten ausschließlich Auszahlungen für Anlagevermögen und setzen sich aus Auszahlungen für bebaute Grundstücke und grundstücksgleiche Rechte (2.821,87 €), Fahrzeuge, Maschinen und technische Anlagen (8.199,99 €), für Betriebs- und Geschäftsausstattung (2.504,74 €) sowie für Anlagen im Bau und geleistete Anzahlungen (46.130,17 €) zusammen.

Investive Auszahlungen für sonstige Ausleihungen und Kreditgewährungen (0,00 €) sowie sonstige Investitionsauszahlungen (0,00 €) fielen kohärent zum Haushaltsvorjahr 2019 nicht an.

5.3.6 Saldo der Ein- und Auszahlungen aus Investitionstätigkeit

Als Differenz der investiven Ein- und Auszahlungen ergab sich im Haushaltsjahr 2020 ein positiver Saldo der Ein- und Auszahlungen aus Investitionstätigkeit in Höhe von 8.243,36 €.

5.3.7 Finanzmittelüberschuss

Im Haushaltsjahr 2020 wurde ein Finanzmittelüberschuss von 123.278,90 € erwirtschaftet. Er setzt sich aus dem jahresbezogenen Saldo der laufenden Ein- und Auszahlungen vor planmäßiger Tilgung in Höhe von 115.035,54 € und dem Saldo der Ein- und Auszahlungen aus Investitionstätigkeit in Höhe von 8.243,36 € zusammen.

5.3.8 Saldo der Ein- und Auszahlungen aus Krediten für Investitionen und Investitionsförderungsmaßnahmen

Im Jahr 2020 betragen die Einzahlungen aus der Aufnahme von Krediten für Investitionen und Investitionsförderungsmaßnahmen 0,00 €.

Die Auszahlungen aus Krediten für Investitionen und Investitionsförderungsmaßnahmen waren 2020 mit 58.561,71 € ausgewiesen.

Die Zahlungsströme im Bereich der Finanzierungstätigkeit für Investitionen führen zu einem negativen Saldo der Ein- und Auszahlungen aus Krediten für Investitionen und Investitionsförderungsmaßnahmen zum 31.12.2020 in Höhe von -58.561,71 €.

Der negative Saldo zeigt hierbei einen höheren Tilgungsbeitrag gegenüber einer geringeren Neuverschuldung. Die Gemeinde zahlt mehr Schulden zurück, als neu aufgenommen werden.

5.3.9 Veränderung der liquiden Mittel und der Kassenkredite

Die als Forderungen gegenüber der Einheitskasse aus dem gemeinsamen Zahlungsmittelbestand des Amtes Neverin bilanzierten liquiden Mittel erhöhten sich im Haushaltsjahr 2020 um 64.717,19 €.

Die Veränderung des Zahlungsmittelbestandes zum 31.12.2020 gibt Aufschluss darüber, ob die Liquidität und die Investitionsfinanzierung gesichert waren.

Der Saldo der Finanzrechnung wird als vollständige Abbildung aller Ein- und Auszahlungen buchhalterisch in der Bilanz der Gemeinde Blankenhof über die Bilanzposition A 2.2.6.1 – Forderungen aus dem gemeinsamen Zahlungsmittelbestand gegenüber dem Amt Neverin abgeschlossen.

Die in der Finanzrechnung ausgewiesene Veränderung der liquiden Mittel und Kassenkredite in Höhe von 64.717,19 € stimmt mit der Veränderung der Bilanzposition A 2.2.6.1 vom 31.12.2019 (64.264,82 €) zum 31.12.2020 um 64.717,19 € (128.982,01 €) überein.

5.4 Teilfinanzrechnung

Die Teilfinanzrechnungen sind als Bestandteil des Jahresabschlusses in diese Prüfung einbezogen worden. Sie entsprachen der in § 46 i. V. m. § 4 Absatz 11 GemHVO-Doppik vorgeschriebenen Staffelform. Die dargestellten Investitionen wurden den entsprechenden Produkten zutreffend zugeordnet. Die Wertgrenzen für den Ausweis wurden dabei beachtet.

Interne Leistungsverrechnungen wurden nicht erstellt.

Die durchgeführte Plausibilitätsprüfung ergab, dass die Summe aller mit den Werten der Finanzrechnung übereinstimmt.

5.5 Bilanz

Die unter Einbeziehung des Jahresergebnisses ausgeglichene Bilanzsumme beträgt 3.694.550,16 € (Vorjahreswert: 3.631.541,42 €)

Es wird auf die Ausführungen unter Punkt **Fehler! Verweisquelle konnte nicht gefunden werden**. Systemprüfung verwiesen. Abgesehen von diesen Feststellungen wurde die Bilanz entsprechend den Grundsätzen ordnungsgemäßer Buchführung und Bilanzierung aufgestellt.

5.5.1 Aktiva

In der folgenden Übersicht sind die einzelnen Posten der Aktivseite zusammengefasst.

Aktiva				
	31.12.2019	31.12.2020	Veränderung	
1. Anlagevermögen	3.544.048,64 €	3.534.448,70 €	-9.599,94 €	-0,27 %
2. Umlaufvermögen	87.492,78 €	160.101,46 €	72.608,68 €	82,99 %
3. Rechnungsabgrenzung	0,00 €	0,00 €	0,00 €	0,00 %
4. Aktive latente Steuern	0,00 €	0,00 €	0,00 €	0,00 %
Bilanzsumme	3.631.541,42 €	3.694.550,16 €	63.008,74 €	1,74 %

Tabelle 9: Aktiva

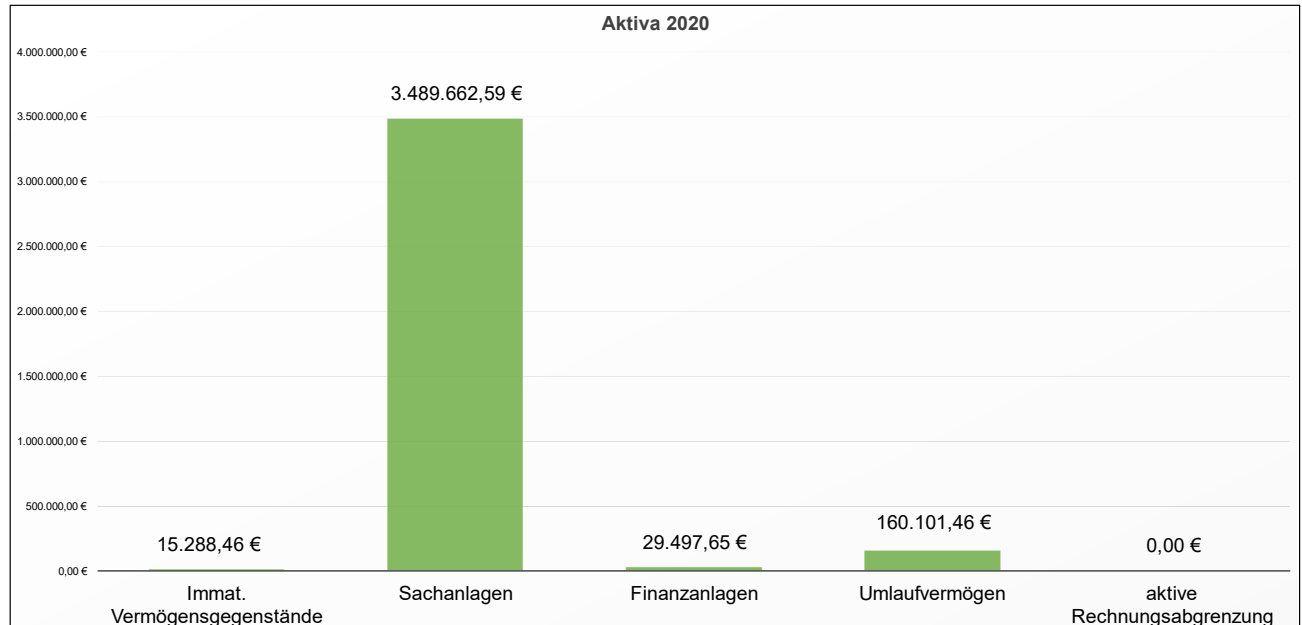


Abbildung 7: Aktiva 2020

Das auf der Aktivseite bilanzierte Gesamtvermögen der Gemeinde Blankenhof erhöhte sich im Haushaltsjahr 2020 um 63.008,74 €.

5.5.1.1 Anlagevermögen

Das Anlagevermögen der Gemeinde wird in der Anlagenübersicht zum Beginn und zum Ende des Haushaltsjahres 2020 korrekt ausgewiesen.

5.5.1.1.1 Immaterielle Vermögensgegenstände

Es waren nachvollziehbare Unterlagen (wie Verträge, Urkunden, Belege oder andere) über den entgeltlichen Erwerb von immateriellen Werten vorhanden. Die fortgeführten Buchwerte stimmten mit der ausgedruckten Anlagenübersicht in der Gesamtsumme überein.

Unter den immateriellen Vermögensgegenständen bilanziert die Gemeinde Blankenhof unter der Bilanzposition A 1.1.3 – Geleistete Investitionszuschüsse zum 31.12.2020 zwei in den Jahren 2016 und 2017 gemäß § 37 Absatz 1 GemHVO-Doppik M-V aktivierte, geleistete Zuschüsse zum Restbuchwert, denen Abschreibungszeiträume von linear 5 bzw. 7 Jahren zugrunde gelegt wurden.

Der Bestand des immateriellen Vermögens verringerte sich im Vergleich zum Haushaltsvorjahr 2019 (20.002,36 €) infolge der linearen Abschreibungen in Höhe von 4.713,90 € auf 15.288,46 €.

5.5.1.1.2 Sachanlagen

Das Sachanlagevermögen der Gemeinde Blankenhof verringerte sich im Vergleich zum Haushaltsvorjahr 2019 (3.494.548,63 €) im Haushaltsjahr 2020 (3.489.662,59 €) um 4.886,04 €.

Die wesentlichen Wertveränderungen des Sachanlagevermögens sind in den Bereichen bebaute Grundstücke und grundstücksgleiche Rechte (-25.049,30 €), Infrastrukturvermögen (-60.848,60 €) sowie den geleisteten Anzahlungen auf Sachanlagen und Anlagen im Bau (83.991,02 €) zu verzeichnen.

Insgesamt wurden ausweislich der Anlagenübersicht Zugänge des Sachanlagevermögens in Höhe von 97.517,62 € (Vorjahr: 59.780,25 €) sowie Abgänge des Sachanlagevermögens in Höhe von 9.044,00 € (Vorjahr: 0,00 €) bilanziert.

Die Erfassung und Bewertung des Sachvermögens sind nachvollziehbar erfolgt. Das in der Bilanz ausgewiesene Sachvermögen wird durch Sachkonten/Konten der Anlagenbuchhaltung korrekt nachgewiesen und ist in der Anlagenübersicht zutreffend dokumentiert.

Die Abschreibung, die Bemessungsgrundlage und die betriebsgewöhnliche Nutzungsdauer wurden entsprechend der verbindlichen Abschreibungstabelle angesetzt.

Soweit die Nutzung der Sachanlagen zeitlich begrenzt ist, wurde der Wert entsprechend der betriebsgewöhnlichen Nutzungsdauer um planmäßige Abschreibungen vermindert. Hierfür ist grundsätzlich eine lineare Abschreibung vorgesehen. Diese fand auch Anwendung. Von dem Wahlrecht der Aktivierung geringwertiger Vermögensgegenstände gemäß § 34 Absatz 5 GemHVO-Doppik wurde kein Gebrauch gemacht. Erworbene Vermögensgegenstände, bis zu einem Wert von 1.000,00 € ohne Umsatzsteuer, sind direkt dem Aufwand zugeordnet worden.

Im Haushaltsjahr 2020 wurde ein Werteverzehr in Höhe von 104.781,19 € bilanziert.

In der Gemeinde Blankenhof wurden zur Eröffnungsbilanz auf den 01.01.2008 die sogenannten Gewässer 2. Ordnung sowie die mit diesen zusammenhängenden wasserbaulichen Anlagen nicht bilanziert. Die Feststellung aus dem Jahresabschluss zum 31.12.2019 wurde auch im Rahmen der Jahresabschlussstellung zum 31.12.2020 nicht korrigiert. Dies hat zur Folge, dass das Sachanlagevermögen der Gemeinde Blankenhof zu gering ausgewiesen wird. Über den Umfang des Wertes kann keine Aussage getroffen werden, da keine konkrete Bewertung der Gewässer 2. Ordnung sowie der wasserbaulichen Anlagen vorliegt.

5.5.1.1.3 Finanzanlagen

Die Finanzanlagen werden mit 29.497,65 € (Vorjahr 29.497,65 €) unverändert zum Haushaltsvorjahr 2019 ausgewiesen.

Der Bilanzposten Finanzanlagen aus Sondervermögen mit Sonderrechnung, Zweckverbänden, Anstalten des öffentlichen Rechts und rechtsfähigen kommunalen Stiftungen wurde in Höhe von

29.497,65 € bilanziert. Es handelt sich dabei um Anteile am Kommunalen Anteilseignerverband Nordost der Eon e.dis AG. Die Bewertung der Anteile erfolgte durch den Kommunalen Anteilseignerverband Nordost zum 31.12.2007. Eine erneute Bewertung der Aktien erfolgte nicht.

5.5.1.2 Umlaufvermögen

5.5.1.2.1 Vorräte

Die Vorräte haben sich mit 13.997,25 € gegenüber dem Vorjahr (13.997,25 €) nicht verändert.

Unter den Vorräten werden fertige Erzeugnisse, fertige Leistungen und Waren bilanziert.

Fertige Erzeugnisse umfassen im Umlaufvermögen solches Anlagevermögen, das zur Veräußerung bestimmt ist. Die Gemeinde Blankenhof bilanziert zum 31.12.2020 kraft gemeindlichen Beschlusses zum Verkauf vorgesehene Grundstücke im Gesamtwert von 13.997,25 €.

5.5.1.2.2 Forderungen und sonstige Vermögensgegenstände

Die in der Bilanz dargestellten Forderungen stiegen gegenüber dem Vorjahr (73.495,53 €) um 72.608,68 € auf 146.104,21 € an. Die Forderungen wurden mit dem Nennwert angesetzt. Wegen der Einzelheiten wird auf das Kapitel „Forderungsübersicht“ verwiesen.

Die Forderungsbewertung erfolgt in Form einer pauschalierten Einzelwertberichtigung. Gemäß der erlassenen Arbeitsanweisung vom Fachbereichsleiter Finanzen des Amtes Neverin werden die Forderungen wie folgt wertberichtigt:

- Forderungen, deren Fälligkeit 3 Jahre überschritten wurde (100 % Wertberichtigung),
- Forderungen, deren Fälligkeit mehr als 1 Jahr, jedoch weniger als 3 Jahre überschritten wurde (50 % Wertberichtigung) und
- auf den verbleibenden Forderungsbestand wird eine Pauschalwertberichtigung in Höhe von 1 % nach Abzug der Forderungen gegenüber dem öffentlichen Bereich durchgeführt.

Die Wertberichtigung der Forderungen erfolgte mit 145,74 € in Art und Umfang im Haushaltsjahr 2020 korrekt. Das Rechnungsprüfungsamt empfiehlt jedoch, die Bewertung der Forderungen als Bestandteil der Bilanzierungs- und Bewertungsrichtlinie aufzunehmen.

5.5.1.2.3 Liquide Mittel

Der Bestand an liquiden Mitteln der Gemeinde Blankenhof wurde im Bilanzposten P.2.2.6.1 „Forderungen aus dem gemeinsamen Zahlungsmittelbestand“ ausgewiesen. Unter diesem Bilanzposten erfolgt der Ausweis der Forderungen aus dem gemeinsamen Zahlungsmittelbestand im Rahmen der Einheitskasse beim Amt Neverin.

Zum 31.12.2020 bestanden auf der Aktivseite der Bilanz ausgewiesene Forderungen aus dem gemeinsamen Zahlungsmittelbestand im Rahmen der Einheitskasse beim Amt Neverin in Höhe von 128.982,01 €.

5.5.2 Passiva

In der folgenden Übersicht sind die einzelnen Posten der Passivseite zusammengefasst.

Passiva				
	31.12.2019	31.12.2020	Veränderung	
1. Eigenkapital	2.748.746,08 €	2.861.201,00 €	112.454,92 €	4,09 %
2. Sonderposten	678.871,92 €	647.290,31 €	-31.581,61 €	-4,65 %
4. Verbindlichkeiten	198.876,42 €	186.058,85 €	-12.817,57 €	-6,44 %
5. Rechnungsabgrenzungsposten	5.047,00 €	0,00 €	-5.047,00 €	-100,00%
6. Passive latente Steuern	0,00 €	0,00 €	0,00 €	0,00 %
Gesamt	3.631.541,42 €	3.694.550,16 €	63.008,74 €	1,74 %

Tabelle 10: Passiva

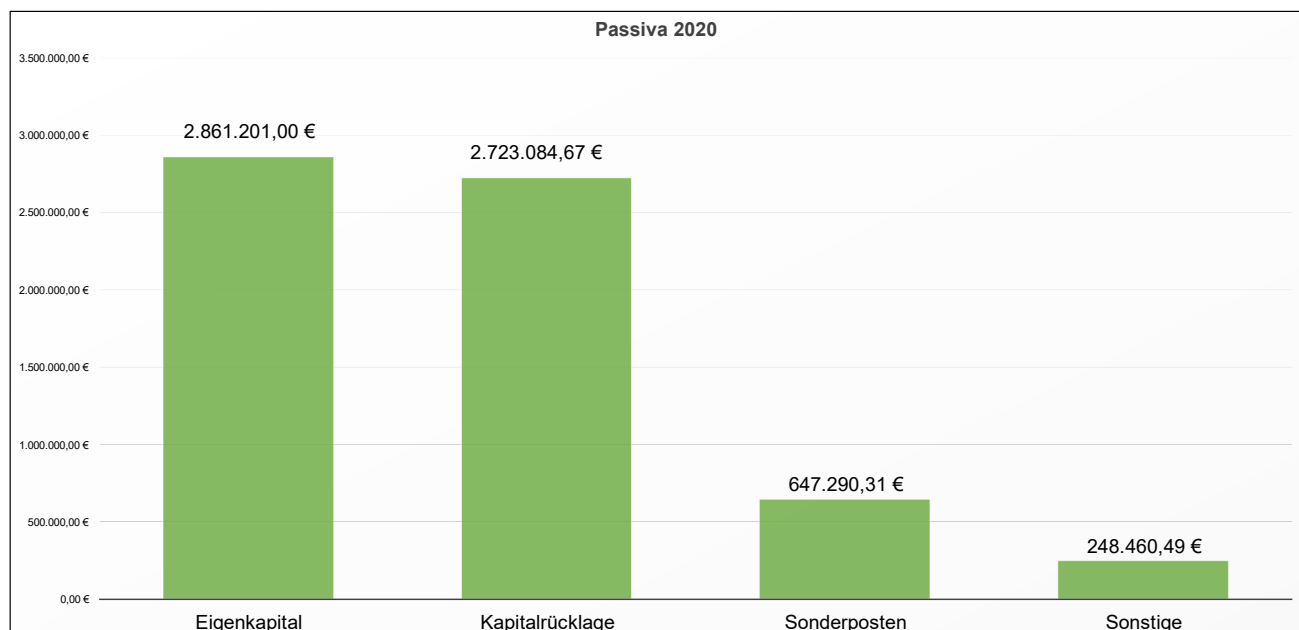


Abbildung 8: Passiva 2020

Die Bilanzsumme hat sich um 63.008,74 € auf 3.694.550,16 € erhöht.

Das Jahresergebnis wird übereinstimmend mit der Ergebnisrechnung ausgewiesen.

5.5.2.1 Eigenkapital

Das Eigenkapital ist zum 31.12.2020 mit 2.861.201,00 € um 112.454,92 € gegenüber dem Vorjahresabschluss (2.748.746,08 €) höher ausgewiesen. Das Jahresergebnis zum 31.12.2019 wurde korrekt übertragen.

5.5.2.1.1 Allgemeine Kapitalrücklage

Die Allgemeine Kapitalrücklage wurde im Haushaltsjahr 2020 unverändert mit 2.638.609,69 € ausgewiesen.

5.5.2.1.2 zweckgebundene Kapitalrücklage

Die Gemeinde erhielt Zuweisungen gemäß § 23 FAG M-V in Höhe von 52.389,65 €, die vollständig in die zweckgebundene Kapitalrücklage eingestellt wurden.

Der Bilanzwert erhöhte sich gegenüber dem Vorjahr (32.085,33 €) um 52.389,65 € auf 84.474,98 €.

5.5.2.1.3 zweckgebundene Ergebnisrücklage

Die zweckgebundene Ergebnisrücklage (0,00 €) blieb im Vergleich zum Vorjahr unverändert.

5.5.2.1.4 Ergebnisvortrag

Aufgrund des auf den 31.12.2019 im Rahmen des festgestellten Jahresabschlusses 2019 ausgewiesenen Ergebnisvortrages in Höhe von 78.051,06 € sowie eines des bilanzierten Jahresfehlbetrages auf den 31.12.2019 in Höhe von 0,00 €, war zum 01.01.2020 ein Ergebnisvortrag in Höhe von 78.051,06 € in das Haushaltsjahr 2020 zu übernehmen.

Infolge von auf den 31.12.2020 vorgenommenen, im Anhang zum Jahresabschluss zu erläutern- den, Haushaltsvorjahre betreffenden Korrekturen zum Anlagevermögen und den Sonderposten änderte sich der Ergebnisvortrag zum 31.12.2020 auf 75.714,69 €.

5.5.2.1.5 Jahresüberschuss / Jahresfehlbetrag

Der Jahresüberschuss wird in der Bilanz zutreffend in Höhe von 62.401,64 € (Vorjahr: 0,00 €) ausgewiesen. Der ausgewiesene Jahresüberschuss stimmt mit dem ausgewiesenen Jahresüberschuss in der Ergebnisrechnung überein.

In der Ergebnisrechnung wird ein Jahresergebnis vor Veränderung der Rücklagen in Höhe von 62.401,64 € ausgewiesen. Mangels stattgefundener Entnahmen oder Einstellungen aus der konnte der Ausweis eines Jahresüberschusses von 62.401,64 € erreicht werden.

5.5.2.2 Sonderposten

Es wurden Sonderposten in Höhe von 647.290,31 € (Vorjahr: 678.871,92 €) bilanziert. Diese setzen sich aus Sonderposten zum Anlagenvermögen und Sonderposten für den Gebührenaussgleich zusammen.

Bei den Sonderposten wurden die Anfangsbestände und das Vorliegen der Voraussetzungen für die Bildung anhand von Unterlagen nachvollzogen. Dabei erfolgte ein Abgleich der Buchung der Sonderposten mit den Einzahlungsbuchungen in der Finanzrechnung. Außerdem erfolgte eine Abstimmung des Aktivierungszeitpunktes des Vermögensgegenstandes, der Nutzungsdauer gemäß der landeseinheitlichen Abschreibungstabelle und der Auflösung der zugehörigen Sonderposten.

Die bilanzierten Sonderposten zum Anlagevermögen in Höhe von 644.120,61 € setzten sich zum 31.12.2020 aus Sonderposten aus Zuwendungen in Höhe von 624.126,58 €, Sonderposten aus Beiträgen und ähnlichen Entgelten in Höhe von 4.483,55 € und Sonderposten aus Anzahlungen für Anlagevermögen in Höhe von 15.510,48 € zusammen.

Die Sonderposten für den Gebührenaussgleich betragen 3.169,70 €.

Ausweislich der Anlagenübersicht sind zum 31.12.2020 die Sonderposten betreffend insgesamt Zugänge in Höhe von 15.510,48 €, Abgänge in Höhe von 0,00 € sowie ertragswirksame Auflösungen von Sonderposten in Höhe von 50.261,79 € zu verzeichnen.

5.5.2.3 Verbindlichkeiten

Die Verbindlichkeiten verringerten sich gegenüber dem Vorjahr von 198.876,42 € auf 186.058,85 €. Dies entspricht einer Minderung der Verbindlichkeiten um 12.817,57 €.

Der Bilanzposten Verbindlichkeiten aus Kreditaufnahmen verringerte sich im Vergleich zum Vorjahr (175.283,84 €) um die planmäßigen Tilgungen in Höhe von 58.561,71 € auf 116.722,13 €.

Der Bilanzposten Verbindlichkeiten aus Lieferungen und Leistungen nahm im Vergleich zum Vorjahr (22.126,91 €) um 33.128,05 € auf 55.254,96 € zu. Die einzelnen Verbindlichkeiten wurden durch Belege nachgewiesen und sind korrekt im Bilanzposten dargestellt worden.

Die sonstigen Verbindlichkeiten gegenüber dem sonstigen öffentlichen Bereich nahmen mit 3.093,78 € (Vorjahr 313,15 €) um 2.780,63 € zu.

Die sonstigen Verbindlichkeiten nahmen mit 10.987,98 € (Vorjahr 1.152,52 €) um 9.835,46 € zu.

Die Verbindlichkeiten wurden entsprechend der Gliederungsvorschrift und der Höhe nach richtig dargestellt.

5.5.2.4 Passive Rechnungsabgrenzungsposten

Die passiven Rechnungsabgrenzungsposten nahmen mit 0,00 € (Vorjahr 5.047,00 €) um 5.047,00 € ab.

5.6 Anhang

Gemäß § 48 GemHVO-Doppik sind diejenigen Angaben aufzunehmen, die zu den einzelnen Posten der Ergebnisrechnung, der Finanzrechnung, der Bilanz sowie zur Behandlung von Fehlbeträgen und Überschüssen vorgeschrieben sind.

Gemäß § 48 Absatz 1 GemHVO-Doppik ist im Anhang eine dem gemeindlichen Aufgabenumfang entsprechende Analyse der Haushaltswirtschaft und der Vermögens-, Ertrags- und Finanzlage der Gemeinde vorzunehmen. Eine entsprechende Analyse wurde vorgenommen.

Nach § 48 Absatz 3 GemHVO-Doppik ist über die Erfüllung der zu den wesentlichen Produkten vorgegebenen Ziele, Leistungsmengen und Kennzahlen sowie über die Umsetzung des Investitionsprogrammes zu berichten. Eine solche Berichterstattung erfolgte nicht.

5.7 Anlagen zum Jahresabschluss

5.7.1.1 Anlagenübersicht

In der folgenden Tabelle ist die Anlagenübersicht dargestellt.

Anlagenübersicht in €		
Anlagevermögen	Buchwerte	
	am 31.12. des Haushaltsjahres	am 31.12. des Vorjahres
1.1 Immaterielle Vermögensgegenstände	15.288,46	20.002,36
1.2 Sachanlagen	3.489.662,59	3.494.548,63
1.3 Finanzanlagen	29.497,65	29.497,65
Summe Anlagevermögen	3.534.448,70	3.544.048,64
2.1 Sonderposten aus Zuwendungen	624.126,58	674.118,00
2.2 Sonderposten aus Beiträgen und ähnlichen Entgelten	4.483,55	4.753,92
2.3 Sonderposten aus Anzahlungen	15.510,48	0,00
Summe Sonderposten zum AV	644.120,61	678.871,92

Tabelle 11: Anlagenübersicht

Die Gliederung der Anlagenübersicht im Jahresabschlussdokument entspricht dem Muster gemäß § 61 Nr. 11 GemHVO-Doppik. Die erfassten Werte wurden zutreffend in der Anlagenübersicht (§ 50 GemHVO-Doppik) abgebildet.

5.7.1.2 Forderungsübersicht

In der folgenden Tabelle ist die Forderungsübersicht gemäß den §§ 60 Absatz 3 Nr. 2 KV M-V und 51 GemHVO-Doppik dargestellt.

Forderungsübersicht in €						
Art der Forderungen	Forderungen zum Ende des Haushaltsjahres			Nominalwert	Bilanzwert zum Ende des Haushaltsjahres	Bilanzwert zum Ende des Haushaltsvorjahres
	davon mit einer Restlaufzeit von					
	bis zu 1 Jahr	1 bis 5 Jahre	> 5 Jahre			
2.2.1 Öffentlich-rechtliche Forderungen und Forderungen aus Transferleistung	13.445,84	0,00	0,00	13.445,84	13.316,25	1.213,51
2.2.2 Privatrechtliche Forderungen aus Lieferungen und Leistungen	270,82	0,00	0,00	270,82	255,46	1,18
2.2.3 Forderungen gegen verbundene Unternehmen	0,00	0,00	0,00	0,00	0,00	0,00
2.2.4 Forderungen gegen Unternehmen, mit denen ein Beteiligungsverhältnis besteht	0,00	0,00	0,00	0,00	0,00	2.909,53
2.2.5 Forderungen gegen Sondervermögen, Zweckverbände, Anstalten des öffentlichen Rechts, rechtsfähige kommunale Stiftungen	0,00	0,00	0,00	0,00	0,00	0,00

2.2.6 Forderungen gegen den sonstigen öffentlichen Bereich	128.982,01	0,00	0,00	128.982,01	128.982,01	65.789,35
2.2.6.1 Forderungen aus dem gemeinsamen Zahlungsmittelbestand	128.982,01	0,00	0,00	128.982,01	128.982,01	64.264,82
2.2.6.2 Sonstige Forderungen gegen den sonstigen öffentlichen Bereich	0,00	0,00	0,00	0,00	0,00	1.524,53
2.2.7 Sonstige Vermögensgegenstände	3.551,28	0,00	0,00	3.551,28	3.550,49	3.581,96
2.2 Summe Forderungen und sonstige Vermögensgegenstände	146.249,95	0,00	0,00	146.249,95	146.104,21	73.495,53

Tabelle 12: Forderungsübersicht

Die Forderungen waren durch Saldenlisten nachgewiesen.

Die Zahlen der Forderungsübersicht stimmten mit den Werten in der Bilanz überein.

5.7.1.3 Verbindlichkeitenübersicht

In der folgenden Tabelle ist die Verbindlichkeitenübersicht gemäß den §§ 60 Absatz 3 Nr. 3 KV M-V und 52 GemHVO-Doppik dargestellt.

Verbindlichkeitenübersicht in €					
Art	Verbindlichkeiten zum 31. Dezember 2020 mit einer Restlaufzeit			Stand zum 31. Dezember 2020 (Bilanzwert)	Stand zum 31. Dezember 2019 (Bilanzwert)
	bis zu einem Jahr	von über einem bis zu fünf Jahren	von mehr als fünf Jahren		
4.1 Anleihen	0,00	0,00	0,00	0,00	0,00
4.2 Verbindlichkeiten aus Kreditaufnahmen	61.417,59	55.304,54	0,00	116.722,13	175.283,84

Verbindlichkeitenübersicht in €					
Art	Verbindlichkeiten zum 31. Dezember 2020 mit einer Restlaufzeit			Stand zum 31. Dezember 2020 (Bilanzwert)	Stand zum 31. Dezember 2019 (Bilanzwert)
	bis zu einem Jahr	von über einem bis zu fünf Jahren	von mehr als fünf Jahren		
4.2.1 Verbindlichkeiten aus Kreditaufnahmen für Investitionen und Investitionsförderungsmaßnahmen	61.417,59	55.304,54	0,00	116.722,13	175.283,84
4.2.2 Verbindlichkeiten aus Kassenkrediten	0,00	0,00	0,00	0,00	0,00
4.3 Verbindlichkeiten aus Vorgängen, die Kreditaufnahmen wirtschaftlich gleichkommen	0,00	0,00	0,00	0,00	0,00
4.4 Erhaltene Anzahlungen auf Bestellungen	0,00	0,00	0,00	0,00	0,00
4.5. Verbindlichkeiten aus Lieferungen und Leistungen	55.254,96	0,00	0,00	55.254,96	22.126,91
4.6 Verbindlichkeiten aus Transferleistungen	0,00	0,00	0,00	0,00	0,00
4.7 Verbindlichkeiten gegenüber verbundenen Unternehmen	0,00	0,00	0,00	0,00	0,00
4.8 Verbindlichkeiten gegenüber Unternehmen, mit denen ein Beteiligungsverhältnis besteht	0,00	0,00	0,00	0,00	0,00
4.9 Verbindlichkeiten gegenüber Sondervermögen mit Sonderrechnung, Zweckverbänden, Anstalten des öffentlichen Rechts,	0,00	0,00	0,00	0,00	0,00

Verbindlichkeitenübersicht in €					
Art	Verbindlichkeiten zum 31. Dezember 2020 mit einer Restlaufzeit			Stand zum 31. Dezember 2020 (Bilanzwert)	Stand zum 31. Dezember 2019 (Bilanzwert)
	bis zu einem Jahr	von über einem bis zu fünf Jahren	von mehr als fünf Jahren		
rechtsfähigen kommunalen Stiftungen					
4.10 Verbindlichkeiten gegenüber dem sonstigen öffentlichen Bereich	3.093,78	0,00	0,00	3.093,78	313,15
4.10.1 Verbindlichkeiten aus dem gemeinsamen Zahlungsmittelbestand	0,00	0,00	0,00	0,00	0,00
4.10.2 Sonstige Verbindlichkeiten gegenüber dem sonstigen öffentlichen Bereich	3.093,78	0,00	0,00	3.093,78	313,15
4.11 Sonstige Verbindlichkeiten	10.987,98	0,00	0,00	10.987,98	1.152,52
Summe der Verbindlichkeiten	130.754,31	55.304,54	0,00	186.058,85	198.876,42

Tabelle 13: Verbindlichkeitenübersicht

Die Zahlen der Verbindlichkeitenübersicht stimmen mit den Werten der Bilanz überein.

5.7.1.4 Übersicht über die über das Ende des Haushaltsjahres hinaus geltenden Haushaltsermächtigungen

Die Übertragung von Haushaltsansätzen für Aufwendungen und Auszahlungen gemäß § 15 GemHVO-Doppik ist ganz oder teilweise zulässig, soweit der Haushaltsausgleich im Haushaltsfolgejahr dennoch erreicht werden kann. Zu differenzieren ist zwischen Haushaltsansätzen des Ergebnishaushaltes und den Ansätzen des Finanzhaushaltes. Haushaltsansätze führen in keinem Jahr zu einer Buchung im Ergebnis- bzw. Finanzhaushalt, sie erhöhen nur die Ermächtigungen des Folgejahres.

Die GemHVO-Doppik sieht die folgende (zwingende) Formvorschrift vor:

- Alle in das Folgejahr zu übertragenden Haushaltsansätze – d. h. Haushaltsansätze für Erträge und Einzahlungen – sowie für Aufwendungen und Auszahlungen sind einzeln in einer Übersicht dem Anhang des Jahresabschlusses beizufügen (§ 60 Absatz 3 Nummer 4 KV M-V).

Übersicht über die über das Ende des Haushaltsjahres hinaus geltende Haushaltsermächtigungen in Euro				
Nr.	Bezeichnung	Ansatz 2020	Ergebnis 2020	Übertragene Ansätze nach § 15 GemHVO-Doppik
1.	Aufwandsermächtigungen	978.900,00	943.489,44	0,00
2.	Auszahlungsermächtigungen	237.600,00	867.539,53	237.600,00
2.1	laufende Auszahlungen	877.300,00	807.882,76	0,00
2.2	Auszahlungen aus Investitionstätigkeit	250.500,00	59.656,77	237.600,00
3.	Ermächtigungen für Einzahlungen aus Investitionstätigkeit	125.700,00	15.510,48	125.700,00
		genehmigte Festsetzung 2020	davon 2020 in Anspruch genommen	fortgeltende Ansätze nach § 52 Absatz 3 KV M-V
4.	Ermächtigungen für die Aufnahme von Krediten für Investitionen	0,00	0,00	0,00

Tabelle 14: Übersicht über die über das Ende des Haushaltsjahres hinaus geltende Haushaltsermächtigungen

6. Kennzahlen

Im Folgenden sind die für die Gemeinde spezifischen Kennzahlen abgebildet.

Kennzahl	Wert 2019	Wert 2020	Veränderung	Berechnung
Eigenkapitalquote	94,38 %	94,96 %	+0,58 %	(Eigenkapital / Bilanzsumme) x 100
Infrastrukturquote	28,67 %	26,54 %	-2,13 %	(Infrastrukturvermögen / Bilanzsumme) x 100
Sonderpostenquote	18,69 %	17,52 %	-1,17 %	(Sonderposten / Bilanzsumme) x 100
Personalintensität an Erträgen	9,29 %	8,14 %	-1,15 %	(Personalaufwendungen / Summe der Erträge) x 100
Sach- und Dienstleistungsintensität an Erträgen	44,49 %	25,13 %	-19,36 %	(Aufwendungen für Sach- und Dienstleistungen / Summe der Erträge) x 100

Kennzahl	Wert 2019	Wert 2020	Veränderung	Berechnung
Anlagenabnutzungsgrad	33,80 %	35,05 %	+1,25 %	Kumulierte Abschreibungen / Summe Anschaffungs- und Herstellungskosten des Anlagevermögens) x 100

Tabelle 15: Kennzahlen zur Beurteilung des Jahresabschlusses

Die Eigenkapitalquote gibt an, wie hoch der Anteil des Eigenkapitals am Gesamtkapital ist. Die Berechnung erfolgt auf der Grundlage des bereinigten Gesamtkapitals, welches die Summe des Eigenkapitals, der Rückstellungen und der Verbindlichkeiten darstellt. Da die Sonderposten weder dem Eigen- noch dem Fremdkapital zuzuordnen sind und einen erheblichen Anteil an der Bilanzsumme bilden, wurde die Kennzahl auf Grundlage des bereinigten Gesamtkapitals ermittelt. Eine hohe Eigenkapitalquote deutet auf hohe Sicherheiten der Gemeinde Blankenhof hin. Je größer das Eigenkapital im Verhältnis zur Bilanzsumme ist, desto mehr ist die Gemeinde Blankenhof von dem gesetzlichen Überschuldungsverbot entfernt. Mit der Erhöhung des Eigenkapitals ist die Eigenkapitalquote gegenüber dem Vorjahr gestiegen.

Die Infrastrukturquote gibt den Anteil des Infrastrukturvermögens an der Bilanzsumme an. Der Wert der Quote ist um 2,13 % gesunken, da der Wert der Abschreibungen den Wert der Zugänge überstieg.

Die Sonderpostenquote beschreibt den Anteil der Sonderposten an der Bilanzsumme. Aus der Sonderpostenquote ist der Anteil der erhaltenen Zuwendungen für Investitionen und die Einstellung von Überschüssen für den Gebührenaussgleich in Bezug auf das Gesamtkapital ablesbar. Sie ist gegenüber dem Vorjahr um 1,17 % gesunken.

Die Personalintensität an Erträgen beschreibt das Verhältnis zwischen den Personalaufwendungen und der Summe der Erträge. Sie gibt an, wie viel Prozent der Erträge für die Deckung der Personalaufwendungen benötigt werden. In der Gemeinde Blankenhof werden 8,14 % (Vorjahr: 9,29 %) der Summe der Erträge für Aufwandsentschädigungen und Dienstbezüge für Arbeitnehmer im Haushaltsjahr 2020 benötigt.

Die Sach- und Dienstleistungsintensität an Erträgen gibt den Anteil der Sach- und Dienstleistungen, gemessen an der Summe der Erträge, wieder. In der Gemeinde Blankenhof werden 25,13 % (Vorjahr: 44,49 %) der Summe der Erträge für Sach- und Dienstleistungen im Haushaltsjahr 2020 benötigt.

Der Anlagenabnutzungsgrad gibt Auskunft über den Zeitpunkt, zu dem Ersatzinvestitionen notwendig werden. Je höher der Anlagenabnutzungsgrad, desto näher rückt der Zeitpunkt für notwendige Ersatzinvestitionen.

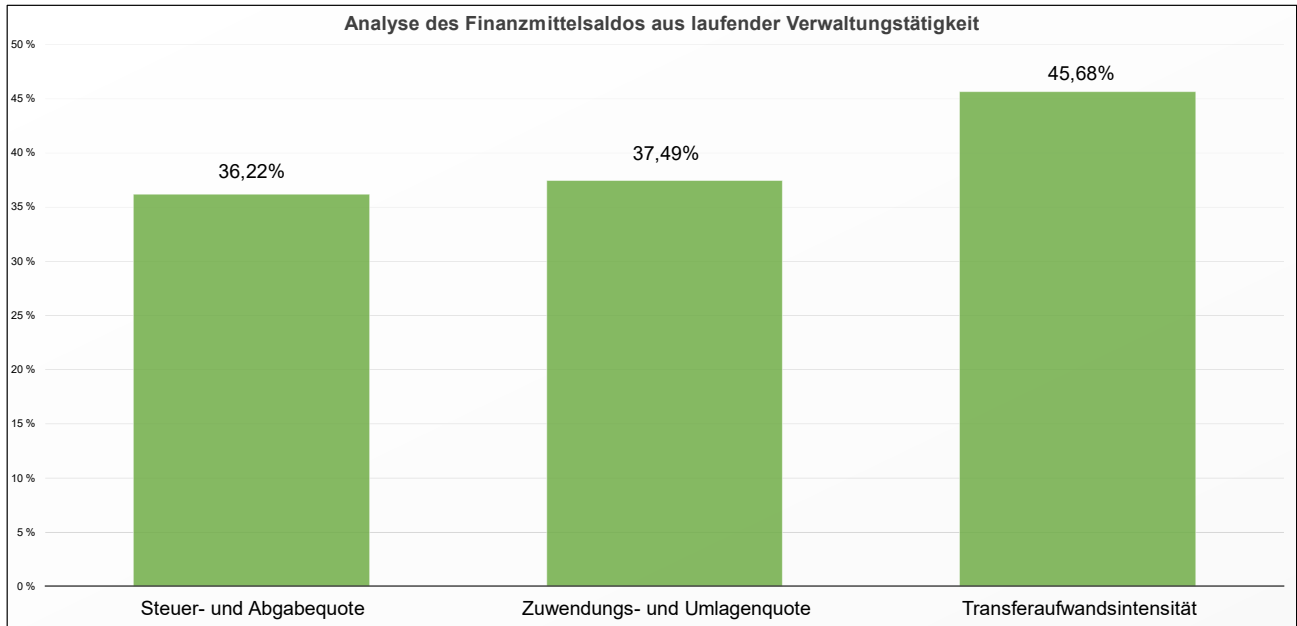


Abbildung 9: Analyse des Finanzmittelsaldos aus laufender Verwaltungstätigkeit

Die Steuerquote zeigt den Anteil, zu dem sich die Kommune durch Steuereinnahmen selbst finanzieren konnte.

Die Zuwendungs- und Umlagenquote gibt den Anteil der Einzahlungen aus Zuwendungen, allgemeinen Umlagen und sonstigen Transfereinzahlungen an der Summe der laufenden Einzahlungen an.

Die Transferaufwandsintensität gibt an, welchen Anteil Zuwendungen, Umlagen und sonstige Transferaufwendungen an der Summe der Erträge hatten. Sie gibt damit Auskunft, in welchem Umfang die eigenen Mittel der Kommune für Transferaufwendungen verwendet werden mussten.

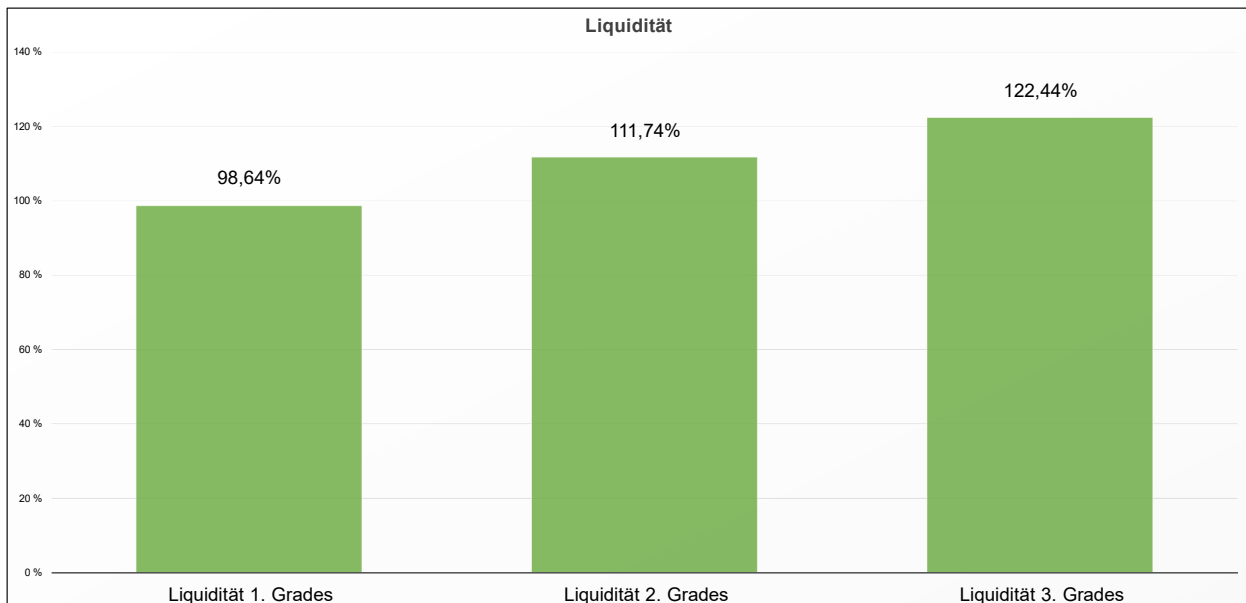


Abbildung 10: Liquidität

Die Liquidität 1. Grades nennt den Quotienten aus flüssigen Mitteln und kurzfristigen Verbindlichkeiten mit einer Laufzeit von bis zu einem Jahr. In der Gemeinde Blankenhof beträgt die Liquidität 1. Grades 98,64 %.

Die Liquidität 2. Grades nennt den Quotienten aus flüssigen Mitteln plus Forderungen und kurzfristigen Verbindlichkeiten mit einer Laufzeit von bis zu einem Jahr.

Die Liquidität 3. Grades stellt den Quotienten aus flüssigen Mitteln plus Forderungen plus Vorräten und kurzfristigen Verbindlichkeiten mit einer Laufzeit von bis zu einem Jahr dar.

In der Gemeinde Blankenhof überschreitet die Summe des Umlaufvermögens die kurzfristigen Verbindlichkeiten. Damit geht einher, dass die Gemeinde ihren Zahlungsverpflichtungen auch ohne die Aufnahme von zusätzlichem Fremdkapital nachkommen kann.

7. Eingeschränkter Bestätigungsvermerk

Gemäß § 1 Absatz 4 KPG M-V obliegt die örtliche Prüfung dem Rechnungsprüfungsausschuss des Amtes Neverin. Er bedient sich dazu des Rechnungsprüfungsamtes der Vier-Tore-Stadt Neubrandenburg.

Das Rechnungsprüfungsamt der Vier-Tore-Stadt Neubrandenburg erteilt nach dem abschließenden Ergebnis der Prüfung den folgenden eingeschränkten Bestätigungsvermerk¹:

Wir haben den Jahresabschluss der Gemeinde Blankenhof zum 31.12.2020 und den Anhang sowie die dazugehörigen Anlagen geprüft. Das Rechnungswesen und der Jahresabschluss sowie die Anlagen zum Jahresabschluss gemäß § 60 KV M-V und den §§ 24 bis 53 GemHVO-Doppik wurden von der Verwaltung des Amtes Neverin unter der Gesamtverantwortung des Amtsvorstehers im Auftrag des Bürgermeisters erstellt. Unsere Aufgabe ist es, auf der Grundlage der von uns durchgeführten Prüfung eine Beurteilung über den Jahresabschluss sowie die Anlagen zum Jahresabschluss unter Einbeziehung des Rechnungswesens abzugeben.

Wir haben unsere Jahresabschlussprüfung nach § 3 KPG M-V i. V. m. § 3a KPG M-V vorgenommen. Die Prüfung haben wir so geplant und durchgeführt, dass Unrichtigkeiten und Verstöße, die sich auf die Darstellung des durch den Jahresabschluss und die Anlagen zum Jahresabschluss unter Beachtung der Grundsätze ordnungsmäßiger Buchführung vermittelten Bildes der Vermögens-, Finanz- und Ertragslage wesentlich auswirken, mit hinreichender Sicherheit erkannt werden. Im Rahmen der Prüfung werden die Wirksamkeit des rechnungslegungsbezogenen internen Kontrollsystems sowie die Nachweise für die Angaben im Rechnungswesen, im Jahresabschluss und in den Anlagen zum Jahresabschluss überwiegend auf der Basis von Stichproben beurteilt. Die Prüfung umfasst die Beurteilung der angewandten Bilanzierungsgrundsätze und der wesentlichen Einschätzungen der Gemeinde Blankenhof sowie die Würdigung der Gesamtdarstellung des Jahresabschlusses und der Anlagen zum Jahresabschluss.

Wir sind der Auffassung, dass unsere Prüfung eine hinreichend sichere Grundlage für unsere Beurteilung bildet.

Die Prüfung hat mit Ausnahme der folgenden Einschränkungen zu keinen Einwendungen geführt:

- Mit der Übernahme der Werte von der alten in die neue Software wurden Buchungen vorgenommen, die aus Sicht des Rechnungsprüfungsamtes nicht ausreichend belegt und begründet sind. Das Amt Neverin führt dazu aus, dass es sich dabei um die übertragenen offenen Posten aus Finanz+ sowie die Korrektur der Anfangsbestände 2020 handelt. Aufgrund der Bilanzidentität mussten diese in H&H übertragen und über ein Ergebniskonto ausgebucht werden. Das Rechnungsprüfungsamt hat festgestellt, dass es keine Differenzen zwischen der Schlussbilanz zum 31.12.2019 und der Eröffnungsbilanz zum 01.01.2020 gibt. Alle Datenübernahmen sind korrekt. Die beanstandeten Buchungen haben keinen Einfluss auf den Anfangsbestand der angesprochenen Bilanzkonten. Die vorgenommenen Korrekturbuchungen haben jedoch unmittelbare und wesentliche Auswirkungen auf die angesprochenen Bilanzkonten und das Jahresergebnis 2020. Die angesprochenen Bilanzkonten wer-

¹ Eine Verwendung dieses Bestätigungsvermerks außerhalb dieses Prüfungsberichts bedarf der vorherigen Zustimmung des Rechnungsprüfungsamtes. Bei Veröffentlichungen oder Weitergabe des Jahresabschlusses und/oder der Anlagen zum Jahresabschluss in einer von der bestätigten Fassung abweichenden Form bedarf es zuvor einer erneuten Stellungnahme des Rechnungsprüfungsamtes, sofern hierbei dieser Vermerk zitiert oder auf die Prüfung des Rechnungsprüfungsamtes hingewiesen wird.

den erheblich verändert und die Buchungen führen in der Gemeinde Blankenhof unter Verstoß gegen das Realisationsverbot zu einem Ausweis nicht realisierter Erträge in der Ergebnisrechnung.

Die Feststellungen werden die Ergebnisrechnung betreffend als dem Grunde und der Höhe nach wesentliche Fehler und die Bilanz betreffend als der Höhe nach wesentliche Fehler beurteilt, da sie die Abbildung der Vermögens- und Ertragslage dem Grunde und der Höhe nach beeinflussen.

Die Buchungen übersteigen die für die Summe der Bilanzpositionen zu den Forderungen und Verbindlichkeiten geltenden Wesentlichkeitsgrenzen in Höhe von jeweils 0,5 % (Forderungen: 730,52 €, Verbindlichkeiten: 930,29 €). Die Forderungskonten verringerten sich um 2.104,34 €, während sich die Verbindlichkeitenkonten um insgesamt 2.040,26 € verringerten. Diese Buchungen hatten der Höhe nach wesentliche Auswirkungen, da die im Rechnungsprüfungsausschuss des Amtes Neverin als Prüfungsgrundsätze beschlossenen Erheblichkeitsgrenzen in Höhe von 0,5 % der Summe der bilanziellen Forderungen und Verbindlichkeiten deutlich überschritten wurden.

Die Ergebnisrechnung betreffend führten die Buchungen in der Gemeinde zu einer Verlängerung der Ergebnisrechnung um 41.337,93 € Erträge sowie um 41.402,01 € Aufwendungen, sodass die im Rahmen des Rechnungsprüfungsausschusses des Amtes Neverin als Prüfungsgrundsatz beschlossenen Erheblichkeitsgrenzen in Höhe von 1,0 % der Summe der Erträge (11.153,09 €) respektive 1 % der Summe der Aufwendungen (10.529,08 €) deutlich überschritten wurden.

Aufgrund der Überschreitung dieser Grenzwerte ist der Bestätigungsvermerk einzuschränken.

Darüber hinaus liegt in Gestalt der Verlängerung der Ergebnisrechnung um 41.337,93 € nicht realisierte Erträge auch dem Grunde nach ein wesentlicher Fehler vor. Dabei handelt es sich um einen Verstoß gegen das Realisationsprinzip. Den Grundsätzen ordnungsgemäßer Buchführung zufolge dürfen nicht realisierte Erträge nicht ausgewiesen werden. Der hier allein im Buchungswege generierte Ertrag wurde nicht realisiert.

Aufgrund des Ausweises nicht realisierter Erträge ist der Bestätigungsvermerk einzuschränken.

Mit diesen Einschränkungen entsprechen der Jahresabschluss und die den Jahresabschluss erläuternden Anlagen nach der Beurteilung aufgrund der bei der Prüfung gewonnenen Erkenntnisse, den Vorschriften des § 60 KV M-V und der §§ 24 bis 48 sowie der §§ 50 bis 53 GemHVO-Doppik sowie den sie ergänzenden Satzungen und sonstigen ortsrechtlichen Bestimmungen und vermitteln unter Beachtung der Grundsätze ordnungsmäßiger Buchführung ein den tatsächlichen Verhältnissen entsprechendes Bild der Vermögens-, Finanz- und Ertragslage der Gemeinde Blankenhof.

Das Ergebnis der Prüfung des Jahresabschlusses zum 31.12.2020 der Gemeinde Blankenhof wird wie folgt zusammengefasst:

Das Bilanzvermögen beträgt zum 31.12.2020	3.694.550,16 €.
Die Eigenkapitalquote ² beträgt zum 31.12.2020	94,96 %.
Die Fremdkapitalquote beträgt zum 31.12.2020	5,04 %.

Die Gemeinde Blankenhof ist zum Bilanzstichtag nicht überschuldet.

² Die Berechnung der Eigen- und Fremdkapitalquote erfolgte auf Grundlage des bereinigten Gesamtkapitals (siehe Kapitel 6 – Kennzahlen).

Bericht über die Prüfung des Jahresabschlusses 31.12.2020 der Gemeinde Blankenhof

In der Ergebnisrechnung wurde im Haushaltsjahr 2020 ein Jahresüberschuss von 62.401,64 € erwirtschaftet. Unter Summierung mit dem auf den 31.12.2020 ausgewiesenen, positiven Ergebnisvortrag in Höhe von 75.714,69 € ergibt sich zum 01.01.2021 ein vorzutragendes, positives Gesamtergebnis in Höhe von 138.116,33 €.

Der Haushaltsausgleich wurde in der Ergebnisrechnung gemäß § 16 Absatz 2 Nr. 1 GemHVO-Doppik im Haushaltsjahr 2020 erreicht.

Die Finanzrechnung 2020 weist in Zeile 37 einen jahresbezogenen Saldo der laufenden Ein- und Auszahlungen in Höhe von 56.473,83 € aus. Unter Hinzurechnung des Saldos der Ein- und Auszahlungen zum 31.12.2019 in Höhe von 55.254,64 € laut Zeile 38 betrug der Saldo der laufenden Ein- und Auszahlungen zum 31.12.2020 laut Zeile 39 der Finanzrechnung 111.728,47 €.

Der Haushaltsausgleich wurde in der Finanzrechnung gemäß § 16 Absatz 2 Nr. 2 GemHVO-Doppik im Haushaltsjahr 2020 erzielt.

Neubrandenburg, 16.12.2025



Gitta Kutzik
Leiterin des Rechnungsprüfungsamtes

8. Abschließender Prüfungsvermerk

Der Jahresabschluss war gemäß § 3a Absatz 1 KPG M-V daraufhin zu prüfen, ob er ein den tatsächlichen Verhältnissen entsprechendes Bild der Vermögens-, Finanz- und Ertragslage der Gemeinde unter Beachtung der Grundsätze ordnungsmäßiger Buchführung vermittelt. Die Prüfung erstreckte sich auch darauf, ob die gesetzlichen Vorschriften sowie die sie ergänzenden Satzungen und sonstigen ortsrechtlichen Bestimmungen beachtet worden sind. Das Ergebnis der Prüfung des Jahresabschlusses zum 31.12.2020 der Gemeinde Blankenhof wird wie folgt zusammengefasst:

Die Gemeinde Blankenhof verfügt zum Bilanzstichtag über positives Eigenkapital in Höhe von 2.861.201,00 € und ist zum Bilanzstichtag 31.12.2020 nicht überschuldet. Das prozentuale Verhältnis der Summe aus Eigenkapital und Sonderposten zum Gesamtkapital beträgt 94,96 %.

Die liquiden Mittel der Gemeinde Blankenhof werden als Forderungen gegenüber dem Amt Neverin aus dem gemeinsamen Zahlungsmittelbestand in Höhe von 128.982,01 € ausgewiesen.

Der gemäß § 43 Absatz 6 KV M-V in Verbindung mit § 16 Absatz 1 Nr. 1 und Absatz 2 Nr. 1 GemHVO-Doppik vorgeschriebene Haushaltsausgleich wurde im Ergebnishaushalt sowohl im Haushaltsplan 2020 als auch in der Ergebnisrechnung 2020 erreicht.

Der gemäß § 43 Absatz 6 KV M-V in Verbindung mit § 16 Absatz 1 Nr. 2 und Absatz 2 Nr. 2 GemHVO-Doppik vorgeschriebene Haushaltsausgleich wurde im Finanzhaushalt sowohl im Haushaltsplan 2020 als auch in der Finanzrechnung 2020 erreicht

Der Jahresabschluss auf den 31.12.2020 wurde mit einem eingeschränkten Bestätigungsvermerk testiert.

Neubrandenburg, 16.12.2025



Gitte Kutzik
Leiterin des Rechnungsprüfungsamtes

SCHLUSSBILANZ

Aktiva				Bilanz zum 31. Dezember 2020				Passiva			
Posten	Bezeichnung	31. Dezember 2019	31. Dezember 2020	Veränderung gegenüber dem Haushaltsvorjahr	Posten	Bezeichnung	31. Dezember 2019	31. Dezember 2020	Veränderung gegenüber dem Haushaltsvorjahr		
		in €					in €				
1	Anlagevermögen	3.544.048,64	3.534.448,70	-9.599,94	1	Eigenkapital	2.748.746,08	2.861.201,00	112.454,92		
1.1	Immaterielle Vermögensgegenstände	20.002,36	15.288,46	-4.713,90	1.1	Kapitalrücklage	2.670.695,02	2.723.084,67	52.389,65		
1.1.1	Gewerbliche Schutzrechte und ähnliche Rechte und Werte sowie Lizenzen an solchen Rechten und Werten	0,00	0,00	0,00	1.1.1	Allgemeine Kapitalrücklage	2.638.609,69	2.638.609,69	0,00		
1.1.2	Geleistete Zuwendungen	0,00	0,00	0,00	1.1.2	Zweckgebundene Kapitalrücklagen	32.085,33	84.474,98	52.389,65		
1.1.3	Gezahlte Investitionszuschüsse	20.002,36	15.288,46	-4.713,90	1.2	Zweckgebundene Ergebnisrücklage	0,00	0,00	0,00		
1.1.4	Geschäfts- oder Firmenwert	0,00	0,00	0,00	1.2.1	Rücklagen für Belastungen aus dem kommunalen Finanzausgleich	0,00	0,00	0,00		
1.1.5	Geleistete Anzahlungen auf immaterielle Vermögensgegenstände	0,00	0,00	0,00	1.2.2	Sonstige zweckgebundene Ergebnisrücklagen	0,00	0,00	0,00		
1.2	Sachanlagen	3.494.548,63	3.489.662,59	-4.886,04	1.3	Ergebnisvortrag	78.051,06	75.714,69	-2.336,37		
1.2.1	Wald, Forsten	36.666,83	36.666,83	0,00	1.4	Jahresüberschuss/ Jahresfehlbetrag	0,00	62.401,64	62.401,64		
1.2.2	Sonstige unbebaute Grundstücke und grundstücksgleiche Rechte	502.492,00	500.568,55	-1.923,45	1.5	Nicht durch Eigenkapital gedeckter Fehlbetrag	0,00	0,00	0,00		
1.2.3	Bebaute Grundstücke und grundstücksgleiche Rechte	1.760.822,60	1.735.773,30	-25.049,30	2	Sonderposten	678.871,92	647.290,31	-31.581,61		
1.2.4	Infrastrukturvermögen	1.041.313,61	980.465,01	-60.848,60	2.1	Sonderposten zum Anlagevermögen	678.871,92	644.120,61	-34.751,31		
1.2.5	Bauten auf fremden Grund und Boden	0,00	0,00	0,00	2.1.1	Sonderposten aus Zuwendungen	674.118,00	624.126,58	-49.991,42		
1.2.6	Kunstgegenstände, Denkmäler	2,00	2,00	0,00	2.1.2	Sonderposten aus Beiträgen und ähnlichen Entgelten	4.753,92	4.483,55	-270,37		
1.2.7	Maschinen, technische Anlagen, Fahrzeuge	82.408,46	78.889,76	-3.518,70	2.1.3	Sonderposten aus Anzahlungen für Anlagevermögen	0,00	15.510,48	15.510,48		
1.2.8	Betriebs- und Geschäftsausstattung	1,00	2.463,99	2.462,99	2.2	Sonderposten für den Gebührenaussgleich	0,00	3.169,70	3.169,70		
1.2.9	Pflanzen und Tiere	0,00	0,00	0,00	2.3	Sonderposten mit Rücklageanteil	0,00	0,00	0,00		
1.2.10	Geleistete Anzahlungen auf Sachanlagen, Anlagen im Bau	70.842,13	154.833,15	83.991,02	2.4	Sonstige Sonderposten	0,00	0,00	0,00		
1.3	Finanzanlagen	29.497,65	29.497,65	0,00	3	Rückstellungen	0,00	0,00	0,00		
1.3.1	Anteile an verbundenen Unternehmen	0,00	0,00	0,00	3.1	Rückstellungen für Pensionen und ähnliche Verpflichtungen	0,00	0,00	0,00		
1.3.2	Ausleihungen an verbundene Unternehmen	0,00	0,00	0,00	3.2	Steuerrückstellungen	0,00	0,00	0,00		
1.3.3	Beteiligungen	5.000,00	5.000,00	0,00	3.3	Sonstige Rückstellungen	0,00	0,00	0,00		
1.3.4	Ausleihungen an Unternehmen mit denen ein Beteiligungsverhältnis besteht	0,00	0,00	0,00	4	Verbindlichkeiten	198.876,42	186.058,85	-12.817,57		
1.3.5	Sondervermögen mit Sonderrechnung, Zweckverbände, Anstalten des öffentlichen Rechts, rechtsfähige kommunale Stiftungen	24.497,65	24.497,65	0,00	4.1	Anleihen	0,00	0,00	0,00		
1.3.6	Ausleihungen an Sondervermögen mit Sonderrechnung, Zweckverbände, Anstalten des öffentlichen Rechts, rechtsfähige kommunale Stiftungen	0,00	0,00	0,00	4.2	Verbindlichkeiten aus Kreditaufnahmen	175.283,84	116.722,13	-58.561,71		
1.3.7	Sonstige Wertpapiere des Anlagevermögens	0,00	0,00	0,00	4.2.1	Verbindlichkeiten aus Kreditaufnahmen für Investitionen und Investitionsförderungsmaßnahmen	175.283,84	116.722,13	-58.561,71		
1.3.8	Anteilige Rücklagen der Versorgungskassen zur Abdeckung von Pensionsverpflichtungen	0,00	0,00	0,00	4.2.2	Verbindlichkeiten aus Kreditaufnahmen zur Sicherung der Zahlungsfähigkeit	0,00	0,00	0,00		
1.3.9	Sonstige Ausleihungen	0,00	0,00	0,00	4.3	Verbindlichkeiten aus Vorgängen, die Kreditaufnahmen wirtschaftlich gleichkommen	0,00	0,00	0,00		
2	Umlaufvermögen	87.492,78	160.101,46	72.608,68	4.4	Erhaltene Anzahlungen auf Bestellungen	0,00	0,00	0,00		
2.1	Vorräte	13.997,25	13.997,25	0,00	4.5	Verbindlichkeiten aus Lieferungen und Leistungen	22.126,91	55.254,96	33.128,05		
2.1.1	Roh-, Hilfs- und Betriebsstoffe	0,00	0,00	0,00	4.6	Verbindlichkeiten aus Transferleistungen	0,00	0,00	0,00		
2.1.2	Unfertige Erzeugnisse, unfertige Leistungen	0,00	0,00	0,00	4.7	Verbindlichkeiten gegenüber verbundenen Unternehmen	0,00	0,00	0,00		
2.1.3	Fertige Erzeugnisse, fertige Leistungen und Waren	13.997,25	13.997,25	0,00	4.8	Verbindlichkeiten gegenüber Unternehmen, mit denen ein Beteiligungsverhältnis besteht	0,00	0,00	0,00		
2.1.4	Geleistete Anzahlungen auf Vorräte	0,00	0,00	0,00	4.9	Verbindlichkeiten gegenüber Sondervermögen mit Sonderrechnung, Zweckverbänden, Anstalten des öffentlichen Rechts, rechtsfähiger kommunaler Stiftungen	0,00	0,00	0,00		
2.2	Forderungen und sonstige Vermögensgegenstände	73.495,53	146.104,21	72.608,68	4.10	Verbindlichkeiten gegenüber dem sonstigen öffentlichen Bereich:	313,15	3.093,78	2.780,63		
2.2.1	Öffentlich-rechtliche Forderungen, Forderungen aus Transferleistungen	1.213,51	13.316,25	12.102,74	4.10.1	Verbindlichkeiten aus dem gemeinsamen Zahlungsmittelbestand	0,00	0,00	0,00		
2.2.2	Privatrechtliche Forderungen aus Lieferungen und Leistungen	1,18	255,46	254,28	4.10.2	Sonstige Verbindlichkeiten gegenüber dem sonstigen öffentlichen Bereich	313,15	3.093,78	2.780,63		
2.2.3	Forderungen gegen verbundene Unternehmen	0,00	0,00	0,00	4.11	Sonstige Verbindlichkeiten	1.152,52	10.987,98	9.835,46		
2.2.4	Forderungen gegen Unternehmen, mit denen ein Beteiligungsverhältnis besteht	2.909,53	0,00	-2.909,53	5	Rechnungsabgrenzungsposten	5.047,00	0,00	-5.047,00		
2.2.5	Forderungen gegen Sondervermögen mit Sonderrechnung, Zweckverbände, Anstalten des öffentlichen Rechts, rechtsfähige kommunale Stiftungen	0,00	0,00	0,00	5.1	Grabnutzungsentgelte	0,00	0,00	0,00		
2.2.6	Forderungen gegen den sonstigen öffentlichen Bereich:	65.789,35	128.982,01	63.192,66	5.2	Anzahlungen auf Grabnutzungsentgelte	0,00	0,00	0,00		
2.2.6.1	Forderungen aus dem gemeinsamen Zahlungsmittelbestand	64.264,82	128.982,01	64.717,19	5.3	Sonstige	5.047,00	0,00	-5.047,00		
2.2.6.2	Sonstige Forderungen gegen den sonstigen öffentlichen Bereich	1.524,53	0,00	-1.524,53	6	Passive latente Steuern	0,00	0,00	0,00		
2.2.7	Sonstige Vermögensgegenstände	3.581,96	3.550,49	-31,47		Bilanzsumme	3.631.541,42	3.694.550,16	63.008,74		
2.3	Wertpapiere des Umlaufvermögens	0,00	0,00	0,00							
2.3.1	Anteile an verbundenen Unternehmen	0,00	0,00	0,00							
2.3.2	Anteil an Unternehmen, mit denen ein Beteiligungsverhältnis besteht	0,00	0,00	0,00							
2.3.3	Sonstige Wertpapiere des Umlaufvermögens	0,00	0,00	0,00							
2.4	Kassenbestand, Bundesbankguthaben, Guthaben bei der Europäischen Zentralbank, Guthaben bei Kreditinstituten und Schecks (liquide Mittel)	0,00	0,00	0,00							
3	Rechnungsabgrenzungsposten	0,00	0,00	0,00							
3.1	Disagio	0,00	0,00	0,00							
3.2	Sonstige Rechnungsabgrenzungsposten	0,00	0,00	0,00							
4	Aktive latente Steuern	0,00	0,00	0,00							
5	Nicht durch Eigenkapital gedeckter Fehlbetrag	0,00	0,00	0,00							
	Bilanzsumme	3.631.541,42	3.694.550,16	63.008,74							

Ergebnisrechnung

Ergebnisrechnung									Erläuterung
Nr.	Ertrags- und Aufwandsarten (gemäß § 44 Absatz 2 GemHVO-Doppik)	Ermächti- gungen des Haushalts- jahres 2020	Übertragene Ermächti- gungen aus Haushalts- vorjahren	Gesamt- ermächti- gungen im Haushaltsjahr 2020	Ergebnis des Haushalts- jahres 2020	Abweichung im Haushalts- jahr 2020	Ergebnis des Haushalts- vorjahres 2019	Übertragung von Ermäch- tigungen in Haushalts- folgejahre	Kontonummer
		in €							
		1	2	3	4	5	6	7	
1	+ Steuern und ähnliche Abgaben	398.300,00	0,00	398.300,00	403.991,57	-5.691,57	438.626,62	0,00	40
2	+ Zuwendungen, allgemeine Umlagen und sonstige Transfererträge	401.900,00	0,00	401.900,00	418.104,46	-16.204,46	258.395,46	0,00	41
3	+ Erträge der sozialen Sicherung	0,00	0,00	0,00	0,00	0,00	0,00	0,00	42
4	+ Öffentlich-rechtliche Leistungsentgelte	24.700,00	0,00	24.700,00	23.791,40	908,60	26.152,66	0,00	43
5	+ Privatrechtliche Leistungsentgelte	199.600,00	0,00	199.600,00	199.177,34	422,66	196.369,23	0,00	441, 443-445
6	+ Kostenerstattungen und Kostenumlagen	0,00	0,00	0,00	629,05	-629,05	1.505,47	0,00	442, 447, 448
7	+ Andere aktivierte Eigenleistungen	0,00	0,00	0,00	0,00	0,00	0,00	0,00	452
8	+ Zinserträge und sonstige Finanzerträge	0,00	0,00	0,00	5.126,62	-5.126,62	5,01	0,00	47
9	+ Sonstige laufende Erträge	28.900,00	0,00	28.900,00	64.488,71	-35.588,71	33.580,03	0,00	451, 46, 491
10	Summe der Erträge (Summe der Nummern 1 bis 9)	1.053.400,00	0,00	1.053.400,00	1.115.309,15	-61.909,15	954.634,48	0,00	
11	- Personalaufwendungen	117.500,00	0,00	117.500,00	90.734,77	26.765,23	88.707,60	0,00	50
12	- Versorgungsaufwendungen	0,00	0,00	0,00	0,00	0,00	0,00	0,00	51
13	- Aufwendungen für Sach- und Dienstleistungen	410.600,00	0,00	410.600,00	280.299,67	130.300,33	424.705,16	0,00	52
14	- Abschreibungen	103.100,00	0,00	103.100,00	104.781,19	-1.681,19	105.984,28	0,00	53
15	- Zuwendungen, Umlagen und sonstige Transferaufwendungen	411.200,00	0,00	411.200,00	509.441,62	-98.241,62	413.300,63	0,00	54
16	- Aufwendungen der sozialen Sicherung	0,00	0,00	0,00	0,00	0,00	0,00	0,00	55
17	- Zinsaufwendungen und sonstige Finanzaufwendungen	7.500,00	0,00	7.500,00	7.355,61	144,39	10.110,72	0,00	57
18	- Sonstige laufende Aufwendungen	29.600,00	0,00	29.600,00	60.294,65	-30.694,65	23.710,04	0,00	56, 591
19	Summe der Aufwendungen (Summe der Nummern 11 bis 18)	1.079.500,00	0,00	1.079.500,00	1.052.907,51	26.592,49	1.066.518,43	0,00	
20	Jahresergebnis (Jahresüberschuss/ Jahresfehlbetrag) vor Veränderung der Rücklagen (Saldo der Nummern 10 und 19)	-26.100,00	0,00	-26.100,00	62.401,64	-88.501,64	-111.883,95	0,00	
21	- Einstellung in die Kapitalrücklage	0,00	0,00	0,00	0,00	0,00	0,00	0,00	592
22	+ Entnahmen aus der Kapitalrücklage	0,00	0,00	0,00	0,00	0,00	0,00	0,00	492
23	- Einstellung in die Rücklage für Belastungen aus dem kommunalen Finanzausgleich	0,00	0,00	0,00	0,00	0,00	0,00	0,00	593
24	+ Entnahmen aus der Rücklage für Belastungen aus dem kommunalen Finanzausgleich	0,00	0,00	0,00	0,00	0,00	0,00	0,00	493
25	Jahresergebnis (Jahresüberschuss/ Jahresfehlbetrag, Nummer 20 zuzüglich Nummern 22 und 24 abzüglich Nummern 21 und 23)	-26.100,00	0,00	-26.100,00	62.401,64	-88.501,64	0,00	0,00	
	nachrichtlich:								
26	Ergebnisvortrag aus dem Haushaltsvorjahr				75.714,69				204
27	Ergebnis (Überschuss/Fehlbetrag) zum 31. Dezember des Haushaltsjahres (Summe der Nummern 25 und 26)				138.116,33				

Finanzrechnung

Finanzrechnung									Erläuterung							
Nr.	Einzahlungs- und Auszahlungsarten (gemäß § 45 Absatz 2 i.V.m. § 3 Absatz 1 Satz 1 GemHVO-Doppik)	Ermächti- gungen des Haushalts-jahres 2020	Übertragene Ermächti- gungen aus Haushalts- vorjahren	Gesamt- ermächtigungen im Haushaltsjahr 2020	Ergebnis des Haushalts- jahres 2020	Abweichung im Haushalts- jahr 2020	Ergebnis des Haushalts- vorjahres 2019	Übertragung von Ermächti- gungen in Haushalts- folgejahre	Kontonummer							
										in €						
										1	2	3	4	5	6	7
1	+ Steuern und ähnliche Abgaben	398.300,00	0,00	398.300,00	402.414,42	-4.114,42	441.581,53	0,00	60							
2	+ Zuwendungen, allgemeine Umlagen und sonstige Transfereinzahlungen	354.100,00	0,00	354.100,00	368.113,04	-14.013,04	209.441,22	0,00	61							
3	+ Einzahlungen der sozialen Sicherung	0,00	0,00	0,00	0,00	0,00	0,00	0,00	62							
4	+ Öffentlich-rechtliche Leistungsentgelte	24.500,00	0,00	24.500,00	26.046,21	-1.546,21	25.920,58	0,00	63							
5	+ Privatrechtliche Leistungsentgelte	199.600,00	0,00	199.600,00	193.885,70	5.714,30	197.083,55	0,00	641							
6	+ Kostenerstattungen und Kostenumlagen	0,00	0,00	0,00	629,05	-629,05	3.644,81	0,00	642, 647-648							
7	+ Zinseinzahlungen und sonstige Finanzeinzahlungen	0,00	0,00	0,00	5.097,62	-5.097,62	5,01	0,00	67							
8	+ Sonstige laufende Einzahlungen	28.800,00	0,00	28.800,00	25.828,50	2.971,50	33.303,45	0,00	651, 66							
9	Summe der laufenden Einzahlungen (Summe der Nummern 1 bis 8)	1.005.300,00	0,00	1.005.300,00	1.022.014,54	-16.714,54	910.980,15	0,00								
10	- Personalauszahlungen	117.500,00	0,00	117.500,00	96.946,76	20.553,24	78.750,65	0,00	70							
11	- Versorgungsauszahlungen	0,00	0,00	0,00	0,00	0,00	0,00	0,00	71							
12	- Auszahlungen für Sach- und Dienstleistungen	410.600,00	0,00	410.600,00	285.346,42	125.253,58	448.272,85	0,00	72							
13	- Zuwendungen, Umlagen und sonstige Transferauszahlungen	411.200,00	0,00	411.200,00	499.115,24	-87.915,24	413.747,92	0,00	74							
14	- Auszahlungen der sozialen Sicherungen	0,00	0,00	0,00	0,00	0,00	0,00	0,00	75							
15	- Zinsauszahlungen und sonstige Finanzauszahlungen	7.500,00	0,00	7.500,00	7.354,61	145,39	10.110,72	0,00	77							
16	- Sonstige laufende Auszahlungen	29.300,00	0,00	29.300,00	18.215,97	11.084,03	13.979,22	0,00	76							
17	Summe der laufenden Auszahlungen (Summe der Nummern 10 bis 16)	976.100,00	0,00	976.100,00	906.979,00	69.121,00	964.861,36	0,00								
18	Jahresbezogener Saldo der laufenden Ein- und Auszahlungen vor planmäßiger Tilgung (Saldo der Nummern 9 und 17)	29.200,00	0,00	29.200,00	115.035,54	-85.835,54	-53.881,21	0,00								
19	+ Einzahlungen aus Investitionszuwendungen	178.000,00	0,00	178.000,00	52.389,65	125.610,35	19.814,81	125.700,00	681, 6833							
20	+ Einzahlungen aus Beiträgen und ähnlichen Entgelten	0,00	0,00	0,00	15.510,48	-15.510,48	0,00	0,00	682, 6830- 6832, 6834- 6839							
21	+ Einzahlungen aus Anlagevermögen	0,00	0,00	0,00	0,00	0,00	0,00	0,00	684-686							
22	+ Einzahlungen aus sonstigen Ausleihungen und Kreditgewährungen	0,00	0,00	0,00	0,00	0,00	0,00	0,00	687							
23	+ Sonstige Investitionseinzahlungen	0,00	0,00	0,00	0,00	0,00	0,00	0,00	688-689							
24	Summe der Einzahlungen aus Investitionstätigkeit (Summe der Nummern 19 bis 23)	178.000,00	0,00	178.000,00	67.900,13	110.099,87	19.814,81	125.700,00								
25	- Auszahlungen für Anlagevermögen	250.500,00	0,00	250.500,00	59.656,77	190.843,23	41.269,91	237.600,00	781, 784-786							
26	- Auszahlungen für sonstige Ausleihungen und Kreditgewährungen	0,00	0,00	0,00	0,00	0,00	0,00	0,00	787							
27	- Sonstige Investitionsauszahlungen	0,00	0,00	0,00	0,00	0,00	0,00	0,00	788-789							
28	Summe der Auszahlungen aus Investitionstätigkeit (Summe der Nummern 25 bis 27)	250.500,00	0,00	250.500,00	59.656,77	190.843,23	41.269,91	237.600,00								
29	Saldo der Ein- und Auszahlungen aus Investitionstätigkeit (Saldo der Nummern 24 und 28)	-72.500,00	0,00	-72.500,00	8.243,36	-80.743,36	-21.455,10	-111.900,00								
30	Finanzmittelüberschuss/ Finanzmittelfehlbetrag (Summe der Nummern 18 und 29)	-43.300,00	0,00	-43.300,00	123.278,90	-166.578,90	-75.336,31	-111.900,00								
31	+ Einzahlungen aus der Aufnahme von Krediten für Investitionen und Investitionsförderungsmaßnahmen	0,00	0,00	0,00	0,00	0,00	0,00	0,00	691-692							
32	- Auszahlungen für planmäßige Tilgung von Krediten für Investitionen und Investitionsförderungsmaßnahmen	58.600,00	0,00	58.600,00	58.561,71	38,29	55.838,60	0,00	791, 792							
33	- Sonstige Auszahlungen zur Tilgung von Krediten für Investitionen und Investitionsförderungsmaßnahmen	0,00	0,00	0,00	0,00	0,00	0,00	0,00								

Finanzrechnung									Erläuterung
Nr.	Einzahlungs- und Auszahlungsarten (gemäß § 45 Absatz 2 i.V.m. § 3 Absatz 1 Satz 1 GemHVO-Doppik)	Ermächti- gungen des Haushalts-jahres 2020	Übertragene Ermächti- gungen aus Haushalts- vorjahren	Gesamt- ermächtigungen im Haushaltsjahr 2020	Ergebnis des Haushalts- jahres 2020	Abweichung im Haushalts- jahr 2020	Ergebnis des Haushalts- vorjahres 2019	Übertragung von Ermäch- tigungen in Haushalts- folgejahre	Kontonummer
		in €							
		1	2	3	4	5	6	7	
34	Saldo der Ein- und Auszahlungen aus Krediten für Investitionen und Investitionsförderungsmaßnahmen (Nummer 31 abzüglich Nummern 32 und 33)	-58.600,00	0,00	-58.600,00	-58.561,71	-38,29	-55.838,60	0,00	
35	Saldo der durchlaufenden Gelder und ungeklärten Zahlungsvorgänge	0,00	0,00	0,00	0,00	0,00	0,00	0,00	
36	Veränderung der liquiden Mittel und der Kassenkredite (Summe der Nummern 30, 34 und 35)	-101.900,00	0,00	-101.900,00	64.717,19	-166.617,19	-131.174,91	-111.900,00	
37	Jahresbezogener Saldo der laufenden Ein- und Auszahlungen (Saldo der Nummern 18 und 32)	-29.400,00	0,00	-29.400,00	56.473,83	-85.873,83	-109.719,81	0,00	
	nachrichtlich:								
38	Saldo der laufenden Ein- und Auszahlungen zum 31. Dezember des Haushaltsvorjahres			0,00	-109.719,81				
39	Saldo der laufenden Ein- und Auszahlungen zum 31. Dezember des Haushaltsjahres (Summe der Nummern 37 und 38)			-29.400,00	-53.245,98				
	darunter:								
	Zuführung zum investiven Bereich aus einem positiven Saldo der laufenden Ein- und Auszahlungen zum 31. Dezember des Haushaltsjahres [Einzahlung in Nummer 23 (Sonstige Investitionseinzahlungen) und Auszahlungen in Nummer 16 (Sonstige laufende Auszahlungen) enthalten]			0,00	0,00				
	Zuführung zur Deckung eines negativen Saldos der laufenden Ein- und Auszahlungen zum 31. Dezember des Haushaltsjahres aus dem investiven Bereich [Einzahlungen in Nummer 8 (Sonstige laufende Einzahlungen) und Auszahlungen in Nummer 27 (Sonstige Investitionsauszahlungen) enthalten]			0,00	0,00				

Übersicht über die Teilrechnungen

Übersicht über die Teilrechnungen									
1. Übersicht über die Teilergebnisrechnung									
Nr.	Ertrags- und Aufwandsarten (gemäß § 4 Absatz 5 GemHVO-Doppik)	Summe aller Teilhaushalte		Allgemeine Verwaltung, Kultur und Sport 4001		1 Zentrale Verwaltung 1		1.1 Innere Verwaltung	
		Gesamt-ermächtigung	Ergebnis 2020	Gesamt-ermächtigung	Ergebnis 2020	Gesamt-ermächtigung	Ergebnis 2020	Gesamt-ermächtigung	Ergebnis 2020
		in €							
		1	2	3	4	5	6	7	8
1	+ Steuern und ähnliche Abgaben	398.300,00	403.991,57	0,00	0,00	0,00	0,00	0,00	0,00
2	+ Zuwendungen, allgemeine Umlagen und sonstige Transfererträge	400.900,00	417.020,83	2.400,00	3.996,62	0,00	0,00	0,00	0,00
3	+ Erträge der sozialen Sicherung	0,00	0,00	0,00	0,00	0,00	0,00	0,00	0,00
4	+ Öffentlich-rechtliche Leistungsentgelte	24.700,00	23.791,40	0,00	0,00	0,00	0,00	0,00	0,00
5	+ Privatrechtliche Leistungsentgelte	199.600,00	198.677,34	0,00	0,00	0,00	0,00	0,00	0,00
6	+ Kostenerstattungen und Kostenumlagen	0,00	629,05	0,00	317,01	0,00	117,01	0,00	117,01
7	+ Andere aktivierte Eigenleistungen	0,00	0,00	0,00	0,00	0,00	0,00	0,00	0,00
8	+ Zinserträge und sonstige Finanzerträge	0,00	5.126,62	0,00	0,00	0,00	0,00	0,00	0,00
9	+ Sonstige Erträge	28.900,00	64.299,70	400,00	512,47	400,00	512,47	400,00	512,47
10	Summe der Erträge (Summe der Nummern 1 bis 9)	1.052.400,00	1.113.536,51	2.800,00	4.826,10	400,00	629,48	400,00	629,48
11	- Personalaufwendungen	117.500,00	90.734,77	16.800,00	20.061,42	16.800,00	20.061,42	16.800,00	20.061,42
12	- Versorgungsaufwendungen	0,00	0,00	0,00	0,00	0,00	0,00	0,00	0,00
13	- Aufwendungen für Sach- und Dienstleistungen	316.600,00	278.914,93	15.300,00	7.241,46	1.000,00	741,36	1.000,00	741,36
14	- Abschreibungen	101.200,00	102.925,03	6.400,00	7.921,04	400,00	414,12	400,00	414,12
15	- Zuwendungen, Umlagen und sonstige Transferaufwendungen	406.600,00	403.446,55	0,00	0,00	0,00	0,00	0,00	0,00
16	- Aufwendungen der sozialen Sicherung	0,00	0,00	0,00	0,00	0,00	0,00	0,00	0,00
17	- Zinsaufwendungen und sonstige Finanzaufwendungen	7.500,00	7.355,61	0,00	0,00	0,00	0,00	0,00	0,00
18	- Sonstige Aufwendungen	29.500,00	60.112,55	4.300,00	9.813,64	3.800,00	3.550,40	3.800,00	3.550,40
19	Summe der Aufwendungen (Summe der Nummern 11 bis 18)	978.900,00	943.489,44	42.800,00	45.037,56	22.000,00	24.767,30	22.000,00	24.767,30
20	Jahresergebnis des Teilhaushaltes vor Verrechnung der internen Leistungsbeziehungen und vor Veränderung der Rücklagen (Saldo der Nummern 10 und 19)	73.500,00	170.047,07	-40.000,00	-40.211,46	-21.600,00	-24.137,82	-21.600,00	-24.137,82
21	+ Erträge aus internen Leistungsbeziehungen	0,00	0,00	0,00	0,00	0,00	0,00	0,00	0,00
22	- Aufwendungen aus internen Leistungsbeziehungen	0,00	0,00	0,00	0,00	0,00	0,00	0,00	0,00
23	Jahresergebnis des Teilhaushaltes nach Verrechnung der internen Leistungsbeziehungen und vor Veränderung der Rücklagen (Nummer 20 zuzüglich Nummer 21 abzüglich Nummer 22)	73.500,00	170.047,07	-40.000,00	-40.211,46	-21.600,00	-24.137,82	-21.600,00	-24.137,82

Übersicht über die Teilrechnungen									
1. Übersicht über die Teilergebnisrechnung									
Nr.	Ertrags- und Aufwandsarten (gemäß § 4 Absatz 5 GemHVO-Doppik)	1.1.1 Verwaltungssteuerung		Gremien		1.1.4 Zentrale Dienste		Sonstige zentrale Dienste	
		Gesamt- ermächtigung	Ergebnis 2020	Gesamt- ermächtigung	Ergebnis 2020	Gesamt- ermächtigung	Ergebnis 2020	Gesamt- ermächtigung	Ergebnis 2020
		in €							
		1	2	3	4	5	6	7	8
1	+ Steuern und ähnliche Abgaben	0,00	0,00	0,00	0,00	0,00	0,00	0,00	0,00
2	+ Zuwendungen, allgemeine Umlagen und sonstige Transfererträge	0,00	0,00	0,00	0,00	0,00	0,00	0,00	0,00
3	+ Erträge der sozialen Sicherung	0,00	0,00	0,00	0,00	0,00	0,00	0,00	0,00
4	+ Öffentlich-rechtliche Leistungsentgelte	0,00	0,00	0,00	0,00	0,00	0,00	0,00	0,00
5	+ Privatrechtliche Leistungsentgelte	0,00	0,00	0,00	0,00	0,00	0,00	0,00	0,00
6	+ Kostenerstattungen und Kostenumlagen	0,00	117,01	0,00	117,01	0,00	0,00	0,00	0,00
7	+ Andere aktivierte Eigenleistungen	0,00	0,00	0,00	0,00	0,00	0,00	0,00	0,00
8	+ Zinserträge und sonstige Finanzerträge	0,00	0,00	0,00	0,00	0,00	0,00	0,00	0,00
9	+ Sonstige Erträge	0,00	0,00	0,00	0,00	400,00	512,47	400,00	512,47
10	Summe der Erträge (Summe der Nummern 1 bis 9)	0,00	117,01	0,00	117,01	400,00	512,47	400,00	512,47
11	- Personalaufwendungen	16.800,00	20.061,42	16.800,00	20.061,42	0,00	0,00	0,00	0,00
12	- Versorgungsaufwendungen	0,00	0,00	0,00	0,00	0,00	0,00	0,00	0,00
13	- Aufwendungen für Sach- und Dienstleistungen	0,00	0,00	0,00	0,00	1.000,00	741,36	1.000,00	741,36
14	- Abschreibungen	400,00	372,37	400,00	372,37	0,00	41,75	0,00	41,75
15	- Zuwendungen, Umlagen und sonstige Transferaufwendungen	0,00	0,00	0,00	0,00	0,00	0,00	0,00	0,00
16	- Aufwendungen der sozialen Sicherung	0,00	0,00	0,00	0,00	0,00	0,00	0,00	0,00
17	- Zinsaufwendungen und sonstige Finanzaufwendungen	0,00	0,00	0,00	0,00	0,00	0,00	0,00	0,00
18	- Sonstige Aufwendungen	900,00	1.184,05	900,00	1.184,05	2.900,00	2.366,35	2.900,00	2.366,35
19	Summe der Aufwendungen (Summe der Nummern 11 bis 18)	18.100,00	21.617,84	18.100,00	21.617,84	3.900,00	3.149,46	3.900,00	3.149,46
20	Jahresergebnis des Teilhaushaltes vor Verrechnung der internen Leistungsbeziehungen und vor Veränderung der Rücklagen (Saldo der Nummern 10 und 19)	-18.100,00	-21.500,83	-18.100,00	-21.500,83	-3.500,00	-2.636,99	-3.500,00	-2.636,99
21	+ Erträge aus internen Leistungsbeziehungen	0,00	0,00	0,00	0,00	0,00	0,00	0,00	0,00
22	- Aufwendungen aus internen Leistungsbeziehungen	0,00	0,00	0,00	0,00	0,00	0,00	0,00	0,00
23	Jahresergebnis des Teilhaushaltes nach Verrechnung der internen Leistungsbeziehungen und vor Veränderung der Rücklagen (Nummer 20 zuzüglich Nummer 21 abzüglich Nummer 22)	-18.100,00	-21.500,83	-18.100,00	-21.500,83	-3.500,00	-2.636,99	-3.500,00	-2.636,99

Übersicht über die Teilrechnungen									
1. Übersicht über die Teilergebnisrechnung									
Nr.	Ertrags- und Aufwandsarten (gemäß § 4 Absatz 5 GemHVO-Doppik)	2 Schule und Kultur 2		2.8 Heimat- und sonstige Kulturpflege		2.8.1 Heimat- und sonstige Kulturpflege		Kulturförderung	
		Gesamt- ermächtigung	Ergebnis 2020	Gesamt- ermächtigung	Ergebnis 2020	Gesamt- ermächtigung	Ergebnis 2020	Gesamt- ermächtigung	Ergebnis 2020
		in €							
		1	2	3	4	5	6	7	8
1	+ Steuern und ähnliche Abgaben	0,00	0,00	0,00	0,00	0,00	0,00	0,00	0,00
2	+ Zuwendungen, allgemeine Umlagen und sonstige Transfererträge	0,00	0,00	0,00	0,00	0,00	0,00	0,00	0,00
3	+ Erträge der sozialen Sicherung	0,00	0,00	0,00	0,00	0,00	0,00	0,00	0,00
4	+ Öffentlich-rechtliche Leistungsentgelte	0,00	0,00	0,00	0,00	0,00	0,00	0,00	0,00
5	+ Privatrechtliche Leistungsentgelte	0,00	0,00	0,00	0,00	0,00	0,00	0,00	0,00
6	+ Kostenerstattungen und Kostenumlagen	0,00	0,00	0,00	0,00	0,00	0,00	0,00	0,00
7	+ Andere aktivierte Eigenleistungen	0,00	0,00	0,00	0,00	0,00	0,00	0,00	0,00
8	+ Zinserträge und sonstige Finanzerträge	0,00	0,00	0,00	0,00	0,00	0,00	0,00	0,00
9	+ Sonstige Erträge	0,00	0,00	0,00	0,00	0,00	0,00	0,00	0,00
10	Summe der Erträge (Summe der Nummern 1 bis 9)	0,00	0,00	0,00	0,00	0,00	0,00	0,00	0,00
11	- Personalaufwendungen	0,00	0,00	0,00	0,00	0,00	0,00	0,00	0,00
12	- Versorgungsaufwendungen	0,00	0,00	0,00	0,00	0,00	0,00	0,00	0,00
13	- Aufwendungen für Sach- und Dienstleistungen	12.000,00	3.033,36	12.000,00	3.033,36	12.000,00	3.033,36	12.000,00	3.033,36
14	- Abschreibungen	0,00	0,00	0,00	0,00	0,00	0,00	0,00	0,00
15	- Zuwendungen, Umlagen und sonstige Transferaufwendungen	0,00	0,00	0,00	0,00	0,00	0,00	0,00	0,00
16	- Aufwendungen der sozialen Sicherung	0,00	0,00	0,00	0,00	0,00	0,00	0,00	0,00
17	- Zinsaufwendungen und sonstige Finanzaufwendungen	0,00	0,00	0,00	0,00	0,00	0,00	0,00	0,00
18	- Sonstige Aufwendungen	0,00	0,00	0,00	0,00	0,00	0,00	0,00	0,00
19	Summe der Aufwendungen (Summe der Nummern 11 bis 18)	12.000,00	3.033,36	12.000,00	3.033,36	12.000,00	3.033,36	12.000,00	3.033,36
20	Jahresergebnis des Teilhaushaltes vor Verrechnung der internen Leistungsbeziehungen und vor Veränderung der Rücklagen (Saldo der Nummern 10 und 19)	-12.000,00	-3.033,36	-12.000,00	-3.033,36	-12.000,00	-3.033,36	-12.000,00	-3.033,36
21	+ Erträge aus internen Leistungsbeziehungen	0,00	0,00	0,00	0,00	0,00	0,00	0,00	0,00
22	- Aufwendungen aus internen Leistungsbeziehungen	0,00	0,00	0,00	0,00	0,00	0,00	0,00	0,00
23	Jahresergebnis des Teilhaushaltes nach Verrechnung der internen Leistungsbeziehungen und vor Veränderung der Rücklagen (Nummer 20 zuzüglich Nummer 21 abzüglich Nummer 22)	-12.000,00	-3.033,36	-12.000,00	-3.033,36	-12.000,00	-3.033,36	-12.000,00	-3.033,36

Übersicht über die Teilrechnungen									
1. Übersicht über die Teilergebnisrechnung									
Nr.	Ertrags- und Aufwandsarten (gemäß § 4 Absatz 5 GemHVO-Doppik)	Sicherheit und Ordnung, Brandschutz 4002		1 Zentrale Verwaltung 1		1.1 Innere Verwaltung		1.1.4 Zentrale Dienste	
		Gesamt- ermächtigung	Ergebnis 2020	Gesamt- ermächtigung	Ergebnis 2020	Gesamt- ermächtigung	Ergebnis 2020	Gesamt- ermächtigung	Ergebnis 2020
		in €							
		1	2	3	4	5	6	7	8
1	+ Steuern und ähnliche Abgaben	0,00	0,00	0,00	0,00	0,00	0,00	0,00	0,00
2	+ Zuwendungen, allgemeine Umlagen und sonstige Transfererträge	40.500,00	40.872,60	1.900,00	2.044,19	0,00	0,00	0,00	0,00
3	+ Erträge der sozialen Sicherung	0,00	0,00	0,00	0,00	0,00	0,00	0,00	0,00
4	+ Öffentlich-rechtliche Leistungsentgelte	24.700,00	23.290,20	0,00	36,00	0,00	0,00	0,00	0,00
5	+ Privatrechtliche Leistungsentgelte	0,00	124,27	0,00	0,00	0,00	0,00	0,00	0,00
6	+ Kostenerstattungen und Kostenumlagen	0,00	0,00	0,00	0,00	0,00	0,00	0,00	0,00
7	+ Andere aktivierte Eigenleistungen	0,00	0,00	0,00	0,00	0,00	0,00	0,00	0,00
8	+ Zinserträge und sonstige Finanzerträge	0,00	0,00	0,00	0,00	0,00	0,00	0,00	0,00
9	+ Sonstige Erträge	23.000,00	63.494,71	0,00	264,82	0,00	15,21	0,00	15,21
10	Summe der Erträge (Summe der Nummern 1 bis 9)	88.200,00	127.781,78	1.900,00	2.345,01	0,00	15,21	0,00	15,21
11	- Personalaufwendungen	99.900,00	69.903,85	99.900,00	69.903,85	97.000,00	67.214,61	97.000,00	67.214,61
12	- Versorgungsaufwendungen	0,00	0,00	0,00	0,00	0,00	0,00	0,00	0,00
13	- Aufwendungen für Sach- und Dienstleistungen	74.000,00	63.432,98	14.100,00	11.021,00	6.200,00	6.345,88	6.200,00	6.345,88
14	- Abschreibungen	69.300,00	68.978,52	11.100,00	10.261,77	8.400,00	7.626,01	8.400,00	7.626,01
15	- Zuwendungen, Umlagen und sonstige Transferaufwendungen	2.100,00	0,00	2.100,00	0,00	2.000,00	0,00	2.000,00	0,00
16	- Aufwendungen der sozialen Sicherung	0,00	0,00	0,00	0,00	0,00	0,00	0,00	0,00
17	- Zinsaufwendungen und sonstige Finanzaufwendungen	0,00	0,00	0,00	0,00	0,00	0,00	0,00	0,00
18	- Sonstige Aufwendungen	8.700,00	8.078,32	7.800,00	6.660,23	900,00	810,46	900,00	810,46
19	Summe der Aufwendungen (Summe der Nummern 11 bis 18)	254.000,00	210.393,67	135.000,00	97.846,85	114.500,00	81.996,96	114.500,00	81.996,96
20	Jahresergebnis des Teilhaushaltes vor Verrechnung der internen Leistungsbeziehungen und vor Veränderung der Rücklagen (Saldo der Nummern 10 und 19)	-165.800,00	-82.611,89	-133.100,00	-95.501,84	-114.500,00	-81.981,75	-114.500,00	-81.981,75
21	+ Erträge aus internen Leistungsbeziehungen	0,00	0,00	0,00	0,00	0,00	0,00	0,00	0,00
22	- Aufwendungen aus internen Leistungsbeziehungen	0,00	0,00	0,00	0,00	0,00	0,00	0,00	0,00
23	Jahresergebnis des Teilhaushaltes nach Verrechnung der internen Leistungsbeziehungen und vor Veränderung der Rücklagen (Nummer 20 zuzüglich Nummer 21 abzüglich Nummer 22)	-165.800,00	-82.611,89	-133.100,00	-95.501,84	-114.500,00	-81.981,75	-114.500,00	-81.981,75

Übersicht über die Teilrechnungen									
1. Übersicht über die Teilergebnisrechnung									
Nr.	Ertrags- und Aufwandsarten (gemäß § 4 Absatz 5 GemHVO-Doppik)	Gemeindearbeiter		1.2 Sicherheit und Ordnung		1.2.1 Statistik und Wahlen		Wahlen und sonstige Abstimmungen	
		Gesamt-ermächtigung	Ergebnis 2020	Gesamt-ermächtigung	Ergebnis 2020	Gesamt-ermächtigung	Ergebnis 2020	Gesamt-ermächtigung	Ergebnis 2020
		in €							
		1	2	3	4	5	6	7	8
1	+ Steuern und ähnliche Abgaben	0,00	0,00	0,00	0,00	0,00	0,00	0,00	0,00
2	+ Zuwendungen, allgemeine Umlagen und sonstige Transfererträge	0,00	0,00	1.900,00	2.044,19	0,00	0,00	0,00	0,00
3	+ Erträge der sozialen Sicherung	0,00	0,00	0,00	0,00	0,00	0,00	0,00	0,00
4	+ Öffentlich-rechtliche Leistungsentgelte	0,00	0,00	0,00	36,00	0,00	0,00	0,00	0,00
5	+ Privatrechtliche Leistungsentgelte	0,00	0,00	0,00	0,00	0,00	0,00	0,00	0,00
6	+ Kostenerstattungen und Kostenumlagen	0,00	0,00	0,00	0,00	0,00	0,00	0,00	0,00
7	+ Andere aktivierte Eigenleistungen	0,00	0,00	0,00	0,00	0,00	0,00	0,00	0,00
8	+ Zinserträge und sonstige Finanzerträge	0,00	0,00	0,00	0,00	0,00	0,00	0,00	0,00
9	+ Sonstige Erträge	0,00	15,21	0,00	249,61	0,00	0,00	0,00	0,00
10	Summe der Erträge (Summe der Nummern 1 bis 9)	0,00	15,21	1.900,00	2.329,80	0,00	0,00	0,00	0,00
11	- Personalaufwendungen	97.000,00	67.214,61	2.900,00	2.689,24	0,00	0,00	0,00	0,00
12	- Versorgungsaufwendungen	0,00	0,00	0,00	0,00	0,00	0,00	0,00	0,00
13	- Aufwendungen für Sach- und Dienstleistungen	6.200,00	6.345,88	7.900,00	4.675,12	0,00	0,00	0,00	0,00
14	- Abschreibungen	8.400,00	7.626,01	2.700,00	2.635,76	0,00	0,00	0,00	0,00
15	- Zuwendungen, Umlagen und sonstige Transferaufwendungen	2.000,00	0,00	100,00	0,00	0,00	0,00	0,00	0,00
16	- Aufwendungen der sozialen Sicherung	0,00	0,00	0,00	0,00	0,00	0,00	0,00	0,00
17	- Zinsaufwendungen und sonstige Finanzaufwendungen	0,00	0,00	0,00	0,00	0,00	0,00	0,00	0,00
18	- Sonstige Aufwendungen	900,00	810,46	6.900,00	5.849,77	0,00	0,00	0,00	0,00
19	Summe der Aufwendungen (Summe der Nummern 11 bis 18)	114.500,00	81.996,96	20.500,00	15.849,89	0,00	0,00	0,00	0,00
20	Jahresergebnis des Teilhaushaltes vor Verrechnung der internen Leistungsbeziehungen und vor Veränderung der Rücklagen (Saldo der Nummern 10 und 19)	-114.500,00	-81.981,75	-18.600,00	-13.520,09	0,00	0,00	0,00	0,00
21	+ Erträge aus internen Leistungsbeziehungen	0,00	0,00	0,00	0,00	0,00	0,00	0,00	0,00
22	- Aufwendungen aus internen Leistungsbeziehungen	0,00	0,00	0,00	0,00	0,00	0,00	0,00	0,00
23	Jahresergebnis des Teilhaushaltes nach Verrechnung der internen Leistungsbeziehungen und vor Veränderung der Rücklagen (Nummer 20 zuzüglich Nummer 21 abzüglich Nummer 22)	-114.500,00	-81.981,75	-18.600,00	-13.520,09	0,00	0,00	0,00	0,00

Übersicht über die Teilrechnungen									
1. Übersicht über die Teilergebnisrechnung									
Nr.	Ertrags- und Aufwandsarten (gemäß § 4 Absatz 5 GemHVO-Doppik)	1.2.6 Brandschutz		Einrichtungen des Brandschutzes		5 Gestaltung Umwelt 5		5.4 Verkehrsflächen und -anlagen, ÖPNV	
		Gesamt-ermächtigung	Ergebnis 2020	Gesamt-ermächtigung	Ergebnis 2020	Gesamt-ermächtigung	Ergebnis 2020	Gesamt-ermächtigung	Ergebnis 2020
		in €							
		1	2	3	4	5	6	7	8
1	+ Steuern und ähnliche Abgaben	0,00	0,00	0,00	0,00	0,00	0,00	0,00	0,00
2	+ Zuwendungen, allgemeine Umlagen und sonstige Transfererträge	1.900,00	2.044,19	1.900,00	2.044,19	38.600,00	38.828,41	38.600,00	38.828,41
3	+ Erträge der sozialen Sicherung	0,00	0,00	0,00	0,00	0,00	0,00	0,00	0,00
4	+ Öffentlich-rechtliche Leistungsentgelte	0,00	36,00	0,00	36,00	24.700,00	23.254,20	200,00	270,37
5	+ Privatrechtliche Leistungsentgelte	0,00	0,00	0,00	0,00	0,00	124,27	0,00	124,27
6	+ Kostenerstattungen und Kostenumlagen	0,00	0,00	0,00	0,00	0,00	0,00	0,00	0,00
7	+ Andere aktivierte Eigenleistungen	0,00	0,00	0,00	0,00	0,00	0,00	0,00	0,00
8	+ Zinserträge und sonstige Finanzerträge	0,00	0,00	0,00	0,00	0,00	0,00	0,00	0,00
9	+ Sonstige Erträge	0,00	249,61	0,00	249,61	23.000,00	63.229,89	23.000,00	63.229,89
10	Summe der Erträge (Summe der Nummern 1 bis 9)	1.900,00	2.329,80	1.900,00	2.329,80	86.300,00	125.436,77	61.800,00	102.452,94
11	- Personalaufwendungen	2.900,00	2.689,24	2.900,00	2.689,24	0,00	0,00	0,00	0,00
12	- Versorgungsaufwendungen	0,00	0,00	0,00	0,00	0,00	0,00	0,00	0,00
13	- Aufwendungen für Sach- und Dienstleistungen	7.900,00	4.675,12	7.900,00	4.675,12	59.900,00	52.411,98	34.700,00	29.428,15
14	- Abschreibungen	2.700,00	2.635,76	2.700,00	2.635,76	58.200,00	58.716,75	58.200,00	58.716,75
15	- Zuwendungen, Umlagen und sonstige Transferaufwendungen	100,00	0,00	100,00	0,00	0,00	0,00	0,00	0,00
16	- Aufwendungen der sozialen Sicherung	0,00	0,00	0,00	0,00	0,00	0,00	0,00	0,00
17	- Zinsaufwendungen und sonstige Finanzaufwendungen	0,00	0,00	0,00	0,00	0,00	0,00	0,00	0,00
18	- Sonstige Aufwendungen	6.900,00	5.849,77	6.900,00	5.849,77	900,00	1.418,09	0,00	577,56
19	Summe der Aufwendungen (Summe der Nummern 11 bis 18)	20.500,00	15.849,89	20.500,00	15.849,89	119.000,00	112.546,82	92.900,00	88.722,46
20	Jahresergebnis des Teilhaushaltes vor Verrechnung der internen Leistungsbeziehungen und vor Veränderung der Rücklagen (Saldo der Nummern 10 und 19)	-18.600,00	-13.520,09	-18.600,00	-13.520,09	-32.700,00	12.889,95	-31.100,00	13.730,48
21	+ Erträge aus internen Leistungsbeziehungen	0,00	0,00	0,00	0,00	0,00	0,00	0,00	0,00
22	- Aufwendungen aus internen Leistungsbeziehungen	0,00	0,00	0,00	0,00	0,00	0,00	0,00	0,00
23	Jahresergebnis des Teilhaushaltes nach Verrechnung der internen Leistungsbeziehungen und vor Veränderung der Rücklagen (Nummer 20 zuzüglich Nummer 21 abzüglich Nummer 22)	-18.600,00	-13.520,09	-18.600,00	-13.520,09	-32.700,00	12.889,95	-31.100,00	13.730,48

Übersicht über die Teilrechnungen									
1. Übersicht über die Teilergebnisrechnung									
Nr.	Ertrags- und Aufwandsarten (gemäß § 4 Absatz 5 GemHVO-Doppik)	5.4.1 Gemeindestraßen		Gemeindestraßen/Straßenbeleuchtung		5.5 Natur- und Landschaftspflege		5.5.2 Öffentliche Gewässer, Wasserbauliche Anlagen, Gewässerschutz	
		Gesamt-ermächtigung	Ergebnis 2020	Gesamt-ermächtigung	Ergebnis 2020	Gesamt-ermächtigung	Ergebnis 2020	Gesamt-ermächtigung	Ergebnis 2020
		1	2	3	4	5	6	7	8
in €									
1	+ Steuern und ähnliche Abgaben	0,00	0,00	0,00	0,00	0,00	0,00	0,00	0,00
2	+ Zuwendungen, allgemeine Umlagen und sonstige Transfererträge	38.600,00	38.828,41	38.600,00	38.828,41	0,00	0,00	0,00	0,00
3	+ Erträge der sozialen Sicherung	0,00	0,00	0,00	0,00	0,00	0,00	0,00	0,00
4	+ Öffentlich-rechtliche Leistungsentgelte	200,00	270,37	200,00	270,37	24.500,00	22.983,83	24.500,00	22.983,83
5	+ Privatrechtliche Leistungsentgelte	0,00	124,27	0,00	124,27	0,00	0,00	0,00	0,00
6	+ Kostenerstattungen und Kostenumlagen	0,00	0,00	0,00	0,00	0,00	0,00	0,00	0,00
7	+ Andere aktivierte Eigenleistungen	0,00	0,00	0,00	0,00	0,00	0,00	0,00	0,00
8	+ Zinserträge und sonstige Finanzerträge	0,00	0,00	0,00	0,00	0,00	0,00	0,00	0,00
9	+ Sonstige Erträge	23.000,00	63.229,89	23.000,00	63.229,89	0,00	0,00	0,00	0,00
10	Summe der Erträge (Summe der Nummern 1 bis 9)	61.800,00	102.452,94	61.800,00	102.452,94	24.500,00	22.983,83	24.500,00	22.983,83
11	- Personalaufwendungen	0,00	0,00	0,00	0,00	0,00	0,00	0,00	0,00
12	- Versorgungsaufwendungen	0,00	0,00	0,00	0,00	0,00	0,00	0,00	0,00
13	- Aufwendungen für Sach- und Dienstleistungen	34.700,00	29.428,15	34.700,00	29.428,15	25.200,00	22.983,83	25.200,00	22.983,83
14	- Abschreibungen	58.200,00	58.716,75	58.200,00	58.716,75	0,00	0,00	0,00	0,00
15	- Zuwendungen, Umlagen und sonstige Transferaufwendungen	0,00	0,00	0,00	0,00	0,00	0,00	0,00	0,00
16	- Aufwendungen der sozialen Sicherung	0,00	0,00	0,00	0,00	0,00	0,00	0,00	0,00
17	- Zinsaufwendungen und sonstige Finanzaufwendungen	0,00	0,00	0,00	0,00	0,00	0,00	0,00	0,00
18	- Sonstige Aufwendungen	0,00	577,56	0,00	577,56	900,00	840,53	900,00	840,53
19	Summe der Aufwendungen (Summe der Nummern 11 bis 18)	92.900,00	88.722,46	92.900,00	88.722,46	26.100,00	23.824,36	26.100,00	23.824,36
20	Jahresergebnis des Teilhaushaltes vor Verrechnung der internen Leistungsbeziehungen und vor Veränderung der Rücklagen (Saldo der Nummern 10 und 19)	-31.100,00	13.730,48	-31.100,00	13.730,48	-1.600,00	-840,53	-1.600,00	-840,53
21	+ Erträge aus internen Leistungsbeziehungen	0,00	0,00	0,00	0,00	0,00	0,00	0,00	0,00
22	- Aufwendungen aus internen Leistungsbeziehungen	0,00	0,00	0,00	0,00	0,00	0,00	0,00	0,00
23	Jahresergebnis des Teilhaushaltes nach Verrechnung der internen Leistungsbeziehungen und vor Veränderung der Rücklagen (Nummer 20 zuzüglich Nummer 21 abzüglich Nummer 22)	-31.100,00	13.730,48	-31.100,00	13.730,48	-1.600,00	-840,53	-1.600,00	-840,53

Übersicht über die Teilrechnungen									
1. Übersicht über die Teilergebnisrechnung									
Nr.	Ertrags- und Aufwandsarten (gemäß § 4 Absatz 5 GemHVO-Doppik)	Förderung von Wasser-, Boden- und Deichverbänden		Finanzwirtschaft und Beteiligungen 4003		6 Zentrale Finanzleistungen 6		6.1 Allgemeine Finanzwirtschaft	
		Gesamt-ermächtigung	Ergebnis 2020	Gesamt-ermächtigung	Ergebnis 2020	Gesamt-ermächtigung	Ergebnis 2020	Gesamt-ermächtigung	Ergebnis 2020
		in €							
		1	2	3	4	5	6	7	8
1	+ Steuern und ähnliche Abgaben	0,00	0,00	398.300,00	403.991,57	398.300,00	403.991,57	398.300,00	403.991,57
2	+ Zuwendungen, allgemeine Umlagen und sonstige Transfererträge	0,00	0,00	352.700,00	368.113,04	352.700,00	368.113,04	352.700,00	368.113,04
3	+ Erträge der sozialen Sicherung	0,00	0,00	0,00	0,00	0,00	0,00	0,00	0,00
4	+ Öffentlich-rechtliche Leistungsentgelte	24.500,00	22.983,83	0,00	0,00	0,00	0,00	0,00	0,00
5	+ Privatrechtliche Leistungsentgelte	0,00	0,00	0,00	0,00	0,00	0,00	0,00	0,00
6	+ Kostenerstattungen und Kostenumlagen	0,00	0,00	0,00	0,00	0,00	0,00	0,00	0,00
7	+ Andere aktivierte Eigenleistungen	0,00	0,00	0,00	0,00	0,00	0,00	0,00	0,00
8	+ Zinserträge und sonstige Finanzerträge	0,00	0,00	0,00	5.126,62	0,00	5.126,62	0,00	69,14
9	+ Sonstige Erträge	0,00	0,00	5.500,00	204,40	5.500,00	204,40	0,00	204,40
10	Summe der Erträge (Summe der Nummern 1 bis 9)	24.500,00	22.983,83	756.500,00	777.435,63	756.500,00	777.435,63	751.000,00	772.378,15
11	- Personalaufwendungen	0,00	0,00	0,00	0,00	0,00	0,00	0,00	0,00
12	- Versorgungsaufwendungen	0,00	0,00	0,00	0,00	0,00	0,00	0,00	0,00
13	- Aufwendungen für Sach- und Dienstleistungen	25.200,00	22.983,83	0,00	0,00	0,00	0,00	0,00	0,00
14	- Abschreibungen	0,00	0,00	0,00	0,00	0,00	0,00	0,00	0,00
15	- Zuwendungen, Umlagen und sonstige Transferaufwendungen	0,00	0,00	404.500,00	403.446,55	404.500,00	403.446,55	404.500,00	403.446,55
16	- Aufwendungen der sozialen Sicherung	0,00	0,00	0,00	0,00	0,00	0,00	0,00	0,00
17	- Zinsaufwendungen und sonstige Finanzaufwendungen	0,00	0,00	7.500,00	7.355,61	7.500,00	7.355,61	7.500,00	7.355,61
18	- Sonstige Aufwendungen	900,00	840,53	300,00	262,40	300,00	262,40	300,00	262,40
19	Summe der Aufwendungen (Summe der Nummern 11 bis 18)	26.100,00	23.824,36	412.300,00	411.064,56	412.300,00	411.064,56	412.300,00	411.064,56
20	Jahresergebnis des Teilhaushaltes vor Verrechnung der internen Leistungsbeziehungen und vor Veränderung der Rücklagen (Saldo der Nummern 10 und 19)	-1.600,00	-840,53	344.200,00	366.371,07	344.200,00	366.371,07	338.700,00	361.313,59
21	+ Erträge aus internen Leistungsbeziehungen	0,00	0,00	0,00	0,00	0,00	0,00	0,00	0,00
22	- Aufwendungen aus internen Leistungsbeziehungen	0,00	0,00	0,00	0,00	0,00	0,00	0,00	0,00
23	Jahresergebnis des Teilhaushaltes nach Verrechnung der internen Leistungsbeziehungen und vor Veränderung der Rücklagen (Nummer 20 zuzüglich Nummer 21 abzüglich Nummer 22)	-1.600,00	-840,53	344.200,00	366.371,07	344.200,00	366.371,07	338.700,00	361.313,59

Übersicht über die Teilrechnungen									
1. Übersicht über die Teilergebnisrechnung									
Nr.	Ertrags- und Aufwandsarten (gemäß § 4 Absatz 5 GemHVO-Doppik)	6.1.1 Steuern, allgemeine Zuweisungen, allgemeine Umlagen		Steuern, Zuweisungen, Umlagen		6.1.2 Sonstige allgemeine Finanzwirtschaft (soweit nicht einem anderen Produkt direkt zugeordnet)		Sonstige allgemeine Finanzwirtschaft	
		Gesamt-ermächtigung	Ergebnis 2020	Gesamt-ermächtigung	Ergebnis 2020	Gesamt-ermächtigung	Ergebnis 2020	Gesamt-ermächtigung	Ergebnis 2020
		in €							
		1	2	3	4	5	6	7	8
1	+ Steuern und ähnliche Abgaben	398.300,00	403.991,57	398.300,00	403.991,57	0,00	0,00	0,00	0,00
2	+ Zuwendungen, allgemeine Umlagen und sonstige Transfererträge	352.700,00	368.113,04	352.700,00	368.113,04	0,00	0,00	0,00	0,00
3	+ Erträge der sozialen Sicherung	0,00	0,00	0,00	0,00	0,00	0,00	0,00	0,00
4	+ Öffentlich-rechtliche Leistungsentgelte	0,00	0,00	0,00	0,00	0,00	0,00	0,00	0,00
5	+ Privatrechtliche Leistungsentgelte	0,00	0,00	0,00	0,00	0,00	0,00	0,00	0,00
6	+ Kostenerstattungen und Kostenumlagen	0,00	0,00	0,00	0,00	0,00	0,00	0,00	0,00
7	+ Andere aktivierte Eigenleistungen	0,00	0,00	0,00	0,00	0,00	0,00	0,00	0,00
8	+ Zinserträge und sonstige Finanzerträge	0,00	0,00	0,00	0,00	0,00	69,14	0,00	69,14
9	+ Sonstige Erträge	0,00	204,40	0,00	204,40	0,00	0,00	0,00	0,00
10	Summe der Erträge (Summe der Nummern 1 bis 9)	751.000,00	772.309,01	751.000,00	772.309,01	0,00	69,14	0,00	69,14
11	- Personalaufwendungen	0,00	0,00	0,00	0,00	0,00	0,00	0,00	0,00
12	- Versorgungsaufwendungen	0,00	0,00	0,00	0,00	0,00	0,00	0,00	0,00
13	- Aufwendungen für Sach- und Dienstleistungen	0,00	0,00	0,00	0,00	0,00	0,00	0,00	0,00
14	- Abschreibungen	0,00	0,00	0,00	0,00	0,00	0,00	0,00	0,00
15	- Zuwendungen, Umlagen und sonstige Transferaufwendungen	404.500,00	403.446,55	404.500,00	403.446,55	0,00	0,00	0,00	0,00
16	- Aufwendungen der sozialen Sicherung	0,00	0,00	0,00	0,00	0,00	0,00	0,00	0,00
17	- Zinsaufwendungen und sonstige Finanzaufwendungen	0,00	0,00	0,00	0,00	7.500,00	7.355,61	7.500,00	7.355,61
18	- Sonstige Aufwendungen	100,00	262,40	100,00	262,40	200,00	0,00	200,00	0,00
19	Summe der Aufwendungen (Summe der Nummern 11 bis 18)	404.600,00	403.708,95	404.600,00	403.708,95	7.700,00	7.355,61	7.700,00	7.355,61
20	Jahresergebnis des Teilhaushaltes vor Verrechnung der internen Leistungsbeziehungen und vor Veränderung der Rücklagen (Saldo der Nummern 10 und 19)	346.400,00	368.600,06	346.400,00	368.600,06	-7.700,00	-7.286,47	-7.700,00	-7.286,47
21	+ Erträge aus internen Leistungsbeziehungen	0,00	0,00	0,00	0,00	0,00	0,00	0,00	0,00
22	- Aufwendungen aus internen Leistungsbeziehungen	0,00	0,00	0,00	0,00	0,00	0,00	0,00	0,00
23	Jahresergebnis des Teilhaushaltes nach Verrechnung der internen Leistungsbeziehungen und vor Veränderung der Rücklagen (Nummer 20 zuzüglich Nummer 21 abzüglich Nummer 22)	346.400,00	368.600,06	346.400,00	368.600,06	-7.700,00	-7.286,47	-7.700,00	-7.286,47

Übersicht über die Teilrechnungen									
1. Übersicht über die Teilergebnisrechnung									
Nr.	Ertrags- und Aufwandsarten (gemäß § 4 Absatz 5 GemHVO-Doppik)	6.2 Beteiligungen, Sondervermögen		6.2.1 Gemeindegliedervermögen		Beteiligungen		Kinder- und Jugendarbeit, Schule 4004	
		Gesamt- ermächtigung	Ergebnis 2020	Gesamt- ermächtigung	Ergebnis 2020	Gesamt- ermächtigung	Ergebnis 2020	Gesamt- ermächtigung	Ergebnis 2020
		in €							
		1	2	3	4	5	6		
1	+ Steuern und ähnliche Abgaben	0,00	0,00	0,00	0,00	0,00	0,00	0,00	0,00
2	+ Zuwendungen, allgemeine Umlagen und sonstige Transfererträge	0,00	0,00	0,00	0,00	0,00	0,00	1.400,00	131,19
3	+ Erträge der sozialen Sicherung	0,00	0,00	0,00	0,00	0,00	0,00	0,00	0,00
4	+ Öffentlich-rechtliche Leistungsentgelte	0,00	0,00	0,00	0,00	0,00	0,00	0,00	0,00
5	+ Privatrechtliche Leistungsentgelte	0,00	0,00	0,00	0,00	0,00	0,00	0,00	0,00
6	+ Kostenerstattungen und Kostenumlagen	0,00	0,00	0,00	0,00	0,00	0,00	0,00	312,04
7	+ Andere aktivierte Eigenleistungen	0,00	0,00	0,00	0,00	0,00	0,00	0,00	0,00
8	+ Zinserträge und sonstige Finanzerträge	0,00	5.057,48	0,00	5.057,48	0,00	5.057,48	0,00	0,00
9	+ Sonstige Erträge	5.500,00	0,00	5.500,00	0,00	5.500,00	0,00	0,00	63,12
10	Summe der Erträge (Summe der Nummern 1 bis 9)	5.500,00	5.057,48	5.500,00	5.057,48	5.500,00	5.057,48	1.400,00	506,35
11	- Personalaufwendungen	0,00	0,00	0,00	0,00	0,00	0,00	800,00	769,50
12	- Versorgungsaufwendungen	0,00	0,00	0,00	0,00	0,00	0,00	0,00	0,00
13	- Aufwendungen für Sach- und Dienstleistungen	0,00	0,00	0,00	0,00	0,00	0,00	61.400,00	50.786,36
14	- Abschreibungen	0,00	0,00	0,00	0,00	0,00	0,00	2.700,00	2.753,20
15	- Zuwendungen, Umlagen und sonstige Transferaufwendungen	0,00	0,00	0,00	0,00	0,00	0,00	0,00	0,00
16	- Aufwendungen der sozialen Sicherung	0,00	0,00	0,00	0,00	0,00	0,00	0,00	0,00
17	- Zinsaufwendungen und sonstige Finanzaufwendungen	0,00	0,00	0,00	0,00	0,00	0,00	0,00	0,00
18	- Sonstige Aufwendungen	0,00	0,00	0,00	0,00	0,00	0,00	100,00	134,12
19	Summe der Aufwendungen (Summe der Nummern 11 bis 18)	0,00	0,00	0,00	0,00	0,00	0,00	65.000,00	54.443,18
20	Jahresergebnis des Teilhaushaltes vor Verrechnung der internen Leistungsbeziehungen und vor Veränderung der Rücklagen (Saldo der Nummern 10 und 19)	5.500,00	5.057,48	5.500,00	5.057,48	5.500,00	5.057,48	-63.600,00	-53.936,83
21	+ Erträge aus internen Leistungsbeziehungen	0,00	0,00	0,00	0,00	0,00	0,00	0,00	0,00
22	- Aufwendungen aus internen Leistungsbeziehungen	0,00	0,00	0,00	0,00	0,00	0,00	0,00	0,00
23	Jahresergebnis des Teilhaushaltes nach Verrechnung der internen Leistungsbeziehungen und vor Veränderung der Rücklagen (Nummer 20 zuzüglich Nummer 21 abzüglich Nummer 22)	5.500,00	5.057,48	5.500,00	5.057,48	5.500,00	5.057,48	-63.600,00	-53.936,83

Übersicht über die Teilrechnungen									
1. Übersicht über die Teilergebnisrechnung									
Nr.	Ertrags- und Aufwandsarten (gemäß § 4 Absatz 5 GemHVO-Doppik)	2 Schule und Kultur 2		2.1 Schulträgeraufgaben		2.1.5 Regionale Schule		Schulkostenbeiträge	
		Gesamt-ermächtigung	Ergebnis 2020	Gesamt-ermächtigung	Ergebnis 2020	Gesamt-ermächtigung	Ergebnis 2020	Gesamt-ermächtigung	Ergebnis 2020
		in €							
		1	2	3	4	5	6	7	8
1	+ Steuern und ähnliche Abgaben	0,00	0,00	0,00	0,00	0,00	0,00	0,00	0,00
2	+ Zuwendungen, allgemeine Umlagen und sonstige Transfererträge	0,00	0,00	0,00	0,00	0,00	0,00	0,00	0,00
3	+ Erträge der sozialen Sicherung	0,00	0,00	0,00	0,00	0,00	0,00	0,00	0,00
4	+ Öffentlich-rechtliche Leistungsentgelte	0,00	0,00	0,00	0,00	0,00	0,00	0,00	0,00
5	+ Privatrechtliche Leistungsentgelte	0,00	0,00	0,00	0,00	0,00	0,00	0,00	0,00
6	+ Kostenerstattungen und Kostenumlagen	0,00	312,04	0,00	312,04	0,00	312,04	0,00	312,04
7	+ Andere aktivierte Eigenleistungen	0,00	0,00	0,00	0,00	0,00	0,00	0,00	0,00
8	+ Zinserträge und sonstige Finanzerträge	0,00	0,00	0,00	0,00	0,00	0,00	0,00	0,00
9	+ Sonstige Erträge	0,00	0,00	0,00	0,00	0,00	0,00	0,00	0,00
10	Summe der Erträge (Summe der Nummern 1 bis 9)	0,00	312,04	0,00	312,04	0,00	312,04	0,00	312,04
11	- Personalaufwendungen	800,00	769,50	0,00	0,00	0,00	0,00	0,00	0,00
12	- Versorgungsaufwendungen	0,00	0,00	0,00	0,00	0,00	0,00	0,00	0,00
13	- Aufwendungen für Sach- und Dienstleistungen	60.000,00	50.786,36	60.000,00	50.786,36	60.000,00	50.786,36	60.000,00	50.786,36
14	- Abschreibungen	0,00	0,00	0,00	0,00	0,00	0,00	0,00	0,00
15	- Zuwendungen, Umlagen und sonstige Transferaufwendungen	0,00	0,00	0,00	0,00	0,00	0,00	0,00	0,00
16	- Aufwendungen der sozialen Sicherung	0,00	0,00	0,00	0,00	0,00	0,00	0,00	0,00
17	- Zinsaufwendungen und sonstige Finanzaufwendungen	0,00	0,00	0,00	0,00	0,00	0,00	0,00	0,00
18	- Sonstige Aufwendungen	100,00	134,12	0,00	0,00	0,00	0,00	0,00	0,00
19	Summe der Aufwendungen (Summe der Nummern 11 bis 18)	60.900,00	51.689,98	60.000,00	50.786,36	60.000,00	50.786,36	60.000,00	50.786,36
20	Jahresergebnis des Teilhaushaltes vor Verrechnung der internen Leistungsbeziehungen und vor Veränderung der Rücklagen (Saldo der Nummern 10 und 19)	-60.900,00	-51.377,94	-60.000,00	-50.474,32	-60.000,00	-50.474,32	-60.000,00	-50.474,32
21	+ Erträge aus internen Leistungsbeziehungen	0,00	0,00	0,00	0,00	0,00	0,00	0,00	0,00
22	- Aufwendungen aus internen Leistungsbeziehungen	0,00	0,00	0,00	0,00	0,00	0,00	0,00	0,00
23	Jahresergebnis des Teilhaushaltes nach Verrechnung der internen Leistungsbeziehungen und vor Veränderung der Rücklagen (Nummer 20 zuzüglich Nummer 21 abzüglich Nummer 22)	-60.900,00	-51.377,94	-60.000,00	-50.474,32	-60.000,00	-50.474,32	-60.000,00	-50.474,32

Übersicht über die Teilrechnungen									
1. Übersicht über die Teilergebnisrechnung									
Nr.	Ertrags- und Aufwandsarten (gemäß § 4 Absatz 5 GemHVO-Doppik)	2.7 Volkshochschulen, Büchereien, u.a.		2.7.2 Büchereien, Bibliotheken		Büchereien, Lesehallen, Jugend- und Wanderbüchereien		3 Soziales und Jugend 3	
		Gesamt- ermächtigung	Ergebnis 2020	Gesamt- ermächtigung	Ergebnis 2020	Gesamt- ermächtigung	Ergebnis 2020	Gesamt- ermächtigung	Ergebnis 2020
		in €							
		1	2	3	4	5	6	7	8
1	+ Steuern und ähnliche Abgaben	0,00	0,00	0,00	0,00	0,00	0,00	0,00	0,00
2	+ Zuwendungen, allgemeine Umlagen und sonstige Transfererträge	0,00	0,00	0,00	0,00	0,00	0,00	1.400,00	131,19
3	+ Erträge der sozialen Sicherung	0,00	0,00	0,00	0,00	0,00	0,00	0,00	0,00
4	+ Öffentlich-rechtliche Leistungsentgelte	0,00	0,00	0,00	0,00	0,00	0,00	0,00	0,00
5	+ Privatrechtliche Leistungsentgelte	0,00	0,00	0,00	0,00	0,00	0,00	0,00	0,00
6	+ Kostenerstattungen und Kostenumlagen	0,00	0,00	0,00	0,00	0,00	0,00	0,00	0,00
7	+ Andere aktivierte Eigenleistungen	0,00	0,00	0,00	0,00	0,00	0,00	0,00	0,00
8	+ Zinserträge und sonstige Finanzerträge	0,00	0,00	0,00	0,00	0,00	0,00	0,00	0,00
9	+ Sonstige Erträge	0,00	0,00	0,00	0,00	0,00	0,00	0,00	63,12
10	Summe der Erträge (Summe der Nummern 1 bis 9)	0,00	0,00	0,00	0,00	0,00	0,00	1.400,00	194,31
11	- Personalaufwendungen	800,00	769,50	800,00	769,50	800,00	769,50	0,00	0,00
12	- Versorgungsaufwendungen	0,00	0,00	0,00	0,00	0,00	0,00	0,00	0,00
13	- Aufwendungen für Sach- und Dienstleistungen	0,00	0,00	0,00	0,00	0,00	0,00	1.400,00	0,00
14	- Abschreibungen	0,00	0,00	0,00	0,00	0,00	0,00	2.700,00	2.753,20
15	- Zuwendungen, Umlagen und sonstige Transferaufwendungen	0,00	0,00	0,00	0,00	0,00	0,00	0,00	0,00
16	- Aufwendungen der sozialen Sicherung	0,00	0,00	0,00	0,00	0,00	0,00	0,00	0,00
17	- Zinsaufwendungen und sonstige Finanzaufwendungen	0,00	0,00	0,00	0,00	0,00	0,00	0,00	0,00
18	- Sonstige Aufwendungen	100,00	134,12	100,00	134,12	100,00	134,12	0,00	0,00
19	Summe der Aufwendungen (Summe der Nummern 11 bis 18)	900,00	903,62	900,00	903,62	900,00	903,62	4.100,00	2.753,20
20	Jahresergebnis des Teilhaushaltes vor Verrechnung der internen Leistungsbeziehungen und vor Veränderung der Rücklagen (Saldo der Nummern 10 und 19)	-900,00	-903,62	-900,00	-903,62	-900,00	-903,62	-2.700,00	-2.558,89
21	+ Erträge aus internen Leistungsbeziehungen	0,00	0,00	0,00	0,00	0,00	0,00	0,00	0,00
22	- Aufwendungen aus internen Leistungsbeziehungen	0,00	0,00	0,00	0,00	0,00	0,00	0,00	0,00
23	Jahresergebnis des Teilhaushaltes nach Verrechnung der internen Leistungsbeziehungen und vor Veränderung der Rücklagen (Nummer 20 zuzüglich Nummer 21 abzüglich Nummer 22)	-900,00	-903,62	-900,00	-903,62	-900,00	-903,62	-2.700,00	-2.558,89

Übersicht über die Teilrechnungen									
1. Übersicht über die Teilergebnisrechnung									
Nr.	Ertrags- und Aufwandsarten (gemäß § 4 Absatz 5 GemHVO-Doppik)	3.6 Kinder-, Jugend- und Familienhilfe		3.6.1 Förderung von Kindern in Tageseinrichtungen und in Tagespflege		Fremde Tageseinrichtungen		3.6.5 Tageseinrichtungen für Kinder	
		Gesamt-ermächtigung	Ergebnis 2020	Gesamt-ermächtigung	Ergebnis 2020	Gesamt-ermächtigung	Ergebnis 2020	Gesamt-ermächtigung	Ergebnis 2020
		1	2	3	4	5	6	7	8
in €									
1	+ Steuern und ähnliche Abgaben	0,00	0,00	0,00	0,00	0,00	0,00	0,00	0,00
2	+ Zuwendungen, allgemeine Umlagen und sonstige Transfererträge	1.400,00	131,19	1.400,00	131,19	1.400,00	131,19	0,00	0,00
3	+ Erträge der sozialen Sicherung	0,00	0,00	0,00	0,00	0,00	0,00	0,00	0,00
4	+ Öffentlich-rechtliche Leistungsentgelte	0,00	0,00	0,00	0,00	0,00	0,00	0,00	0,00
5	+ Privatrechtliche Leistungsentgelte	0,00	0,00	0,00	0,00	0,00	0,00	0,00	0,00
6	+ Kostenerstattungen und Kostenumlagen	0,00	0,00	0,00	0,00	0,00	0,00	0,00	0,00
7	+ Andere aktivierte Eigenleistungen	0,00	0,00	0,00	0,00	0,00	0,00	0,00	0,00
8	+ Zinserträge und sonstige Finanzerträge	0,00	0,00	0,00	0,00	0,00	0,00	0,00	0,00
9	+ Sonstige Erträge	0,00	63,12	0,00	63,12	0,00	63,12	0,00	0,00
10	Summe der Erträge (Summe der Nummern 1 bis 9)	1.400,00	194,31	1.400,00	194,31	1.400,00	194,31	0,00	0,00
11	- Personalaufwendungen	0,00	0,00	0,00	0,00	0,00	0,00	0,00	0,00
12	- Versorgungsaufwendungen	0,00	0,00	0,00	0,00	0,00	0,00	0,00	0,00
13	- Aufwendungen für Sach- und Dienstleistungen	1.400,00	0,00	1.400,00	0,00	1.400,00	0,00	0,00	0,00
14	- Abschreibungen	2.700,00	2.753,20	0,00	131,19	0,00	131,19	1.700,00	1.654,77
15	- Zuwendungen, Umlagen und sonstige Transferaufwendungen	0,00	0,00	0,00	0,00	0,00	0,00	0,00	0,00
16	- Aufwendungen der sozialen Sicherung	0,00	0,00	0,00	0,00	0,00	0,00	0,00	0,00
17	- Zinsaufwendungen und sonstige Finanzaufwendungen	0,00	0,00	0,00	0,00	0,00	0,00	0,00	0,00
18	- Sonstige Aufwendungen	0,00	0,00	0,00	0,00	0,00	0,00	0,00	0,00
19	Summe der Aufwendungen (Summe der Nummern 11 bis 18)	4.100,00	2.753,20	1.400,00	131,19	1.400,00	131,19	1.700,00	1.654,77
20	Jahresergebnis des Teilhaushaltes vor Verrechnung der internen Leistungsbeziehungen und vor Veränderung der Rücklagen (Saldo der Nummern 10 und 19)	-2.700,00	-2.558,89	0,00	63,12	0,00	63,12	-1.700,00	-1.654,77
21	+ Erträge aus internen Leistungsbeziehungen	0,00	0,00	0,00	0,00	0,00	0,00	0,00	0,00
22	- Aufwendungen aus internen Leistungsbeziehungen	0,00	0,00	0,00	0,00	0,00	0,00	0,00	0,00
23	Jahresergebnis des Teilhaushaltes nach Verrechnung der internen Leistungsbeziehungen und vor Veränderung der Rücklagen (Nummer 20 zuzüglich Nummer 21 abzüglich Nummer 22)	-2.700,00	-2.558,89	0,00	63,12	0,00	63,12	-1.700,00	-1.654,77

Übersicht über die Teilrechnungen									
1. Übersicht über die Teilergebnisrechnung									
Nr.	Ertrags- und Aufwandsarten (gemäß § 4 Absatz 5 GemHVO-Doppik)	Kindertagesstätten, Kindergärten, Spiel- und Lernstuben		3.6.6 Einrichtungen der Kinder- und Jugendarbeit		Einrichtungen der Kinder- und Jugendarbeit		Kommunale Einrichtungen 4005	
		Gesamt- ermächtigung	Ergebnis 2020	Gesamt- ermächtigung	Ergebnis 2020	Gesamt- ermächtigung	Ergebnis 2020	Gesamt- ermächtigung	Ergebnis 2020
		in €							
		1	2	3	4	5	6	7	8
1	+ Steuern und ähnliche Abgaben	0,00	0,00	0,00	0,00	0,00	0,00	0,00	0,00
2	+ Zuwendungen, allgemeine Umlagen und sonstige Transfererträge	0,00	0,00	0,00	0,00	0,00	0,00	3.900,00	3.907,38
3	+ Erträge der sozialen Sicherung	0,00	0,00	0,00	0,00	0,00	0,00	0,00	0,00
4	+ Öffentlich-rechtliche Leistungsentgelte	0,00	0,00	0,00	0,00	0,00	0,00	0,00	501,20
5	+ Privatrechtliche Leistungsentgelte	0,00	0,00	0,00	0,00	0,00	0,00	199.600,00	198.553,07
6	+ Kostenerstattungen und Kostenumlagen	0,00	0,00	0,00	0,00	0,00	0,00	0,00	0,00
7	+ Andere aktivierte Eigenleistungen	0,00	0,00	0,00	0,00	0,00	0,00	0,00	0,00
8	+ Zinserträge und sonstige Finanzerträge	0,00	0,00	0,00	0,00	0,00	0,00	0,00	0,00
9	+ Sonstige Erträge	0,00	0,00	0,00	0,00	0,00	0,00	0,00	25,00
10	Summe der Erträge (Summe der Nummern 1 bis 9)	0,00	0,00	0,00	0,00	0,00	0,00	203.500,00	202.986,65
11	- Personalaufwendungen	0,00	0,00	0,00	0,00	0,00	0,00	0,00	0,00
12	- Versorgungsaufwendungen	0,00	0,00	0,00	0,00	0,00	0,00	0,00	0,00
13	- Aufwendungen für Sach- und Dienstleistungen	0,00	0,00	0,00	0,00	0,00	0,00	165.900,00	157.454,13
14	- Abschreibungen	1.700,00	1.654,77	1.000,00	967,24	1.000,00	967,24	22.800,00	23.272,27
15	- Zuwendungen, Umlagen und sonstige Transferaufwendungen	0,00	0,00	0,00	0,00	0,00	0,00	0,00	0,00
16	- Aufwendungen der sozialen Sicherung	0,00	0,00	0,00	0,00	0,00	0,00	0,00	0,00
17	- Zinsaufwendungen und sonstige Finanzaufwendungen	0,00	0,00	0,00	0,00	0,00	0,00	0,00	0,00
18	- Sonstige Aufwendungen	0,00	0,00	0,00	0,00	0,00	0,00	16.100,00	41.824,07
19	Summe der Aufwendungen (Summe der Nummern 11 bis 18)	1.700,00	1.654,77	1.000,00	967,24	1.000,00	967,24	204.800,00	222.550,47
20	Jahresergebnis des Teilhaushaltes vor Verrechnung der internen Leistungsbeziehungen und vor Veränderung der Rücklagen (Saldo der Nummern 10 und 19)	-1.700,00	-1.654,77	-1.000,00	-967,24	-1.000,00	-967,24	-1.300,00	-19.563,82
21	+ Erträge aus internen Leistungsbeziehungen	0,00	0,00	0,00	0,00	0,00	0,00	0,00	0,00
22	- Aufwendungen aus internen Leistungsbeziehungen	0,00	0,00	0,00	0,00	0,00	0,00	0,00	0,00
23	Jahresergebnis des Teilhaushaltes nach Verrechnung der internen Leistungsbeziehungen und vor Veränderung der Rücklagen (Nummer 20 zuzüglich Nummer 21 abzüglich Nummer 22)	-1.700,00	-1.654,77	-1.000,00	-967,24	-1.000,00	-967,24	-1.300,00	-19.563,82

Übersicht über die Teilrechnungen									
1. Übersicht über die Teilergebnisrechnung									
Nr.	Ertrags- und Aufwandsarten (gemäß § 4 Absatz 5 GemHVO-Doppik)	1 Zentrale Verwaltung 1		1.1 Innere Verwaltung		1.1.4 Zentrale Dienste		Grundstücks- und Gebäudemanagement, Liegenschaften	
		Gesamt-ermächtigung	Ergebnis 2020	Gesamt-ermächtigung	Ergebnis 2020	Gesamt-ermächtigung	Ergebnis 2020	Gesamt-ermächtigung	Ergebnis 2020
		1	2	3	4	5	6	7	8
in €									
1	+ Steuern und ähnliche Abgaben	0,00	0,00	0,00	0,00	0,00	0,00	0,00	0,00
2	+ Zuwendungen, allgemeine Umlagen und sonstige Transfererträge	0,00	0,00	0,00	0,00	0,00	0,00	0,00	0,00
3	+ Erträge der sozialen Sicherung	0,00	0,00	0,00	0,00	0,00	0,00	0,00	0,00
4	+ Öffentlich-rechtliche Leistungsentgelte	0,00	0,00	0,00	0,00	0,00	0,00	0,00	0,00
5	+ Privatrechtliche Leistungsentgelte	197.000,00	196.548,07	197.000,00	196.548,07	197.000,00	196.548,07	197.000,00	196.548,07
6	+ Kostenerstattungen und Kostenumlagen	0,00	0,00	0,00	0,00	0,00	0,00	0,00	0,00
7	+ Andere aktivierte Eigenleistungen	0,00	0,00	0,00	0,00	0,00	0,00	0,00	0,00
8	+ Zinserträge und sonstige Finanzerträge	0,00	0,00	0,00	0,00	0,00	0,00	0,00	0,00
9	+ Sonstige Erträge	0,00	0,00	0,00	0,00	0,00	0,00	0,00	0,00
10	Summe der Erträge (Summe der Nummern 1 bis 9)	197.000,00	196.548,07	197.000,00	196.548,07	197.000,00	196.548,07	197.000,00	196.548,07
11	- Personalaufwendungen	0,00	0,00	0,00	0,00	0,00	0,00	0,00	0,00
12	- Versorgungsaufwendungen	0,00	0,00	0,00	0,00	0,00	0,00	0,00	0,00
13	- Aufwendungen für Sach- und Dienstleistungen	163.000,00	154.746,68	163.000,00	154.746,68	163.000,00	154.746,68	163.000,00	154.746,68
14	- Abschreibungen	18.300,00	18.716,97	18.300,00	18.716,97	18.300,00	18.716,97	18.300,00	18.716,97
15	- Zuwendungen, Umlagen und sonstige Transferaufwendungen	0,00	0,00	0,00	0,00	0,00	0,00	0,00	0,00
16	- Aufwendungen der sozialen Sicherung	0,00	0,00	0,00	0,00	0,00	0,00	0,00	0,00
17	- Zinsaufwendungen und sonstige Finanzaufwendungen	0,00	0,00	0,00	0,00	0,00	0,00	0,00	0,00
18	- Sonstige Aufwendungen	0,00	41.139,61	0,00	41.139,61	0,00	41.139,61	0,00	41.139,61
19	Summe der Aufwendungen (Summe der Nummern 11 bis 18)	181.300,00	214.603,26	181.300,00	214.603,26	181.300,00	214.603,26	181.300,00	214.603,26
20	Jahresergebnis des Teilhaushaltes vor Verrechnung der internen Leistungsbeziehungen und vor Veränderung der Rücklagen (Saldo der Nummern 10 und 19)	15.700,00	-18.055,19	15.700,00	-18.055,19	15.700,00	-18.055,19	15.700,00	-18.055,19
21	+ Erträge aus internen Leistungsbeziehungen	0,00	0,00	0,00	0,00	0,00	0,00	0,00	0,00
22	- Aufwendungen aus internen Leistungsbeziehungen	0,00	0,00	0,00	0,00	0,00	0,00	0,00	0,00
23	Jahresergebnis des Teilhaushaltes nach Verrechnung der internen Leistungsbeziehungen und vor Veränderung der Rücklagen (Nummer 20 zuzüglich Nummer 21 abzüglich Nummer 22)	15.700,00	-18.055,19	15.700,00	-18.055,19	15.700,00	-18.055,19	15.700,00	-18.055,19

Übersicht über die Teilrechnungen									
1. Übersicht über die Teilergebnisrechnung									
Nr.	Ertrags- und Aufwandsarten (gemäß § 4 Absatz 5 GemHVO-Doppik)	5 Gestaltung Umwelt 5		5.1 Räumliche Planung und Entwicklung		5.1.1 Räumliche Planungs- und Entwicklungsmaßnahmen		Städtebauliche Planung	
		Gesamt-ermächtigung	Ergebnis 2020	Gesamt-ermächtigung	Ergebnis 2020	Gesamt-ermächtigung	Ergebnis 2020	Gesamt-ermächtigung	Ergebnis 2020
		in €							
		1	2	3	4	5	6	7	8
1	+ Steuern und ähnliche Abgaben	0,00	0,00	0,00	0,00	0,00	0,00	0,00	0,00
2	+ Zuwendungen, allgemeine Umlagen und sonstige Transfererträge	3.900,00	3.907,38	3.900,00	3.907,38	3.900,00	3.907,38	3.900,00	3.907,38
3	+ Erträge der sozialen Sicherung	0,00	0,00	0,00	0,00	0,00	0,00	0,00	0,00
4	+ Öffentlich-rechtliche Leistungsentgelte	0,00	501,20	0,00	0,00	0,00	0,00	0,00	0,00
5	+ Privatrechtliche Leistungsentgelte	2.600,00	2.005,00	0,00	0,00	0,00	0,00	0,00	0,00
6	+ Kostenerstattungen und Kostenumlagen	0,00	0,00	0,00	0,00	0,00	0,00	0,00	0,00
7	+ Andere aktivierte Eigenleistungen	0,00	0,00	0,00	0,00	0,00	0,00	0,00	0,00
8	+ Zinserträge und sonstige Finanzerträge	0,00	0,00	0,00	0,00	0,00	0,00	0,00	0,00
9	+ Sonstige Erträge	0,00	25,00	0,00	0,00	0,00	0,00	0,00	0,00
10	Summe der Erträge (Summe der Nummern 1 bis 9)	6.500,00	6.438,58	3.900,00	3.907,38	3.900,00	3.907,38	3.900,00	3.907,38
11	- Personalaufwendungen	0,00	0,00	0,00	0,00	0,00	0,00	0,00	0,00
12	- Versorgungsaufwendungen	0,00	0,00	0,00	0,00	0,00	0,00	0,00	0,00
13	- Aufwendungen für Sach- und Dienstleistungen	2.900,00	2.707,45	0,00	0,00	0,00	0,00	0,00	0,00
14	- Abschreibungen	4.500,00	4.555,30	4.300,00	4.341,53	4.300,00	4.341,53	4.300,00	4.341,53
15	- Zuwendungen, Umlagen und sonstige Transferaufwendungen	0,00	0,00	0,00	0,00	0,00	0,00	0,00	0,00
16	- Aufwendungen der sozialen Sicherung	0,00	0,00	0,00	0,00	0,00	0,00	0,00	0,00
17	- Zinsaufwendungen und sonstige Finanzaufwendungen	0,00	0,00	0,00	0,00	0,00	0,00	0,00	0,00
18	- Sonstige Aufwendungen	16.100,00	684,46	15.100,00	23,78	15.100,00	23,78	15.100,00	23,78
19	Summe der Aufwendungen (Summe der Nummern 11 bis 18)	23.500,00	7.947,21	19.400,00	4.365,31	19.400,00	4.365,31	19.400,00	4.365,31
20	Jahresergebnis des Teilhaushaltes vor Verrechnung der internen Leistungsbeziehungen und vor Veränderung der Rücklagen (Saldo der Nummern 10 und 19)	-17.000,00	-1.508,63	-15.500,00	-457,93	-15.500,00	-457,93	-15.500,00	-457,93
21	+ Erträge aus internen Leistungsbeziehungen	0,00	0,00	0,00	0,00	0,00	0,00	0,00	0,00
22	- Aufwendungen aus internen Leistungsbeziehungen	0,00	0,00	0,00	0,00	0,00	0,00	0,00	0,00
23	Jahresergebnis des Teilhaushaltes nach Verrechnung der internen Leistungsbeziehungen und vor Veränderung der Rücklagen (Nummer 20 zuzüglich Nummer 21 abzüglich Nummer 22)	-17.000,00	-1.508,63	-15.500,00	-457,93	-15.500,00	-457,93	-15.500,00	-457,93

Übersicht über die Teilrechnungen									
1. Übersicht über die Teilergebnisrechnung									
Nr.	Ertrags- und Aufwandsarten (gemäß § 4 Absatz 5 GemHVO-Doppik)	5.3 Ver- und Entsorgung		5.3.8 Abwasserbeseitigung		Kommunale Abwasserbeseitigung		5.5 Natur- und Landschaftspflege	
		Gesamt-ermächtigung	Ergebnis 2020	Gesamt-ermächtigung	Ergebnis 2020	Gesamt-ermächtigung	Ergebnis 2020	Gesamt-ermächtigung	Ergebnis 2020
		in €							
		1	2	3	4	5	6	7	8
1	+ Steuern und ähnliche Abgaben	0,00	0,00	0,00	0,00	0,00	0,00	0,00	0,00
2	+ Zuwendungen, allgemeine Umlagen und sonstige Transfererträge	0,00	0,00	0,00	0,00	0,00	0,00	0,00	0,00
3	+ Erträge der sozialen Sicherung	0,00	0,00	0,00	0,00	0,00	0,00	0,00	0,00
4	+ Öffentlich-rechtliche Leistungsentgelte	0,00	501,20	0,00	501,20	0,00	501,20	0,00	0,00
5	+ Privatrechtliche Leistungsentgelte	0,00	0,00	0,00	0,00	0,00	0,00	0,00	0,00
6	+ Kostenerstattungen und Kostenumlagen	0,00	0,00	0,00	0,00	0,00	0,00	0,00	0,00
7	+ Andere aktivierte Eigenleistungen	0,00	0,00	0,00	0,00	0,00	0,00	0,00	0,00
8	+ Zinserträge und sonstige Finanzerträge	0,00	0,00	0,00	0,00	0,00	0,00	0,00	0,00
9	+ Sonstige Erträge	0,00	0,00	0,00	0,00	0,00	0,00	0,00	0,00
10	Summe der Erträge (Summe der Nummern 1 bis 9)	0,00	501,20	0,00	501,20	0,00	501,20	0,00	0,00
11	- Personalaufwendungen	0,00	0,00	0,00	0,00	0,00	0,00	0,00	0,00
12	- Versorgungsaufwendungen	0,00	0,00	0,00	0,00	0,00	0,00	0,00	0,00
13	- Aufwendungen für Sach- und Dienstleistungen	0,00	103,47	0,00	103,47	0,00	103,47	100,00	76,98
14	- Abschreibungen	0,00	0,00	0,00	0,00	0,00	0,00	0,00	0,00
15	- Zuwendungen, Umlagen und sonstige Transferaufwendungen	0,00	0,00	0,00	0,00	0,00	0,00	0,00	0,00
16	- Aufwendungen der sozialen Sicherung	0,00	0,00	0,00	0,00	0,00	0,00	0,00	0,00
17	- Zinsaufwendungen und sonstige Finanzaufwendungen	0,00	0,00	0,00	0,00	0,00	0,00	0,00	0,00
18	- Sonstige Aufwendungen	100,00	501,06	100,00	501,06	100,00	501,06	0,00	0,00
19	Summe der Aufwendungen (Summe der Nummern 11 bis 18)	100,00	604,53	100,00	604,53	100,00	604,53	100,00	76,98
20	Jahresergebnis des Teilhaushaltes vor Verrechnung der internen Leistungsbeziehungen und vor Veränderung der Rücklagen (Saldo der Nummern 10 und 19)	-100,00	-103,33	-100,00	-103,33	-100,00	-103,33	-100,00	-76,98
21	+ Erträge aus internen Leistungsbeziehungen	0,00	0,00	0,00	0,00	0,00	0,00	0,00	0,00
22	- Aufwendungen aus internen Leistungsbeziehungen	0,00	0,00	0,00	0,00	0,00	0,00	0,00	0,00
23	Jahresergebnis des Teilhaushaltes nach Verrechnung der internen Leistungsbeziehungen und vor Veränderung der Rücklagen (Nummer 20 zuzüglich Nummer 21 abzüglich Nummer 22)	-100,00	-103,33	-100,00	-103,33	-100,00	-103,33	-100,00	-76,98

Übersicht über die Teilrechnungen									
1. Übersicht über die Teilergebnisrechnung									
Nr.	Ertrags- und Aufwandsarten (gemäß § 4 Absatz 5 GemHVO-Doppik)	5.5.3 Friedhofs- und Bestattungswesen		Friedhofswesen		5.7 Wirtschaft und Tourismus		5.7.3 Allgemeine Einrichtungen und Unternehmen	
		Gesamt-ermächtigung	Ergebnis 2020	Gesamt-ermächtigung	Ergebnis 2020	Gesamt-ermächtigung	Ergebnis 2020	Gesamt-ermächtigung	Ergebnis 2020
		in €							
		1	2	3	4	5	6	7	8
1	+ Steuern und ähnliche Abgaben	0,00	0,00	0,00	0,00	0,00	0,00	0,00	0,00
2	+ Zuwendungen, allgemeine Umlagen und sonstige Transfererträge	0,00	0,00	0,00	0,00	0,00	0,00	0,00	0,00
3	+ Erträge der sozialen Sicherung	0,00	0,00	0,00	0,00	0,00	0,00	0,00	0,00
4	+ Öffentlich-rechtliche Leistungsentgelte	0,00	0,00	0,00	0,00	0,00	0,00	0,00	0,00
5	+ Privatrechtliche Leistungsentgelte	0,00	0,00	0,00	0,00	2.600,00	2.005,00	2.600,00	2.005,00
6	+ Kostenerstattungen und Kostenumlagen	0,00	0,00	0,00	0,00	0,00	0,00	0,00	0,00
7	+ Andere aktivierte Eigenleistungen	0,00	0,00	0,00	0,00	0,00	0,00	0,00	0,00
8	+ Zinserträge und sonstige Finanzerträge	0,00	0,00	0,00	0,00	0,00	0,00	0,00	0,00
9	+ Sonstige Erträge	0,00	0,00	0,00	0,00	0,00	25,00	0,00	25,00
10	Summe der Erträge (Summe der Nummern 1 bis 9)	0,00	0,00	0,00	0,00	2.600,00	2.030,00	2.600,00	2.030,00
11	- Personalaufwendungen	0,00	0,00	0,00	0,00	0,00	0,00	0,00	0,00
12	- Versorgungsaufwendungen	0,00	0,00	0,00	0,00	0,00	0,00	0,00	0,00
13	- Aufwendungen für Sach- und Dienstleistungen	100,00	76,98	100,00	76,98	2.800,00	2.527,00	2.800,00	2.527,00
14	- Abschreibungen	0,00	0,00	0,00	0,00	200,00	213,77	200,00	213,77
15	- Zuwendungen, Umlagen und sonstige Transferaufwendungen	0,00	0,00	0,00	0,00	0,00	0,00	0,00	0,00
16	- Aufwendungen der sozialen Sicherung	0,00	0,00	0,00	0,00	0,00	0,00	0,00	0,00
17	- Zinsaufwendungen und sonstige Finanzaufwendungen	0,00	0,00	0,00	0,00	0,00	0,00	0,00	0,00
18	- Sonstige Aufwendungen	0,00	0,00	0,00	0,00	900,00	159,62	900,00	159,62
19	Summe der Aufwendungen (Summe der Nummern 11 bis 18)	100,00	76,98	100,00	76,98	3.900,00	2.900,39	3.900,00	2.900,39
20	Jahresergebnis des Teilhaushaltes vor Verrechnung der internen Leistungsbeziehungen und vor Veränderung der Rücklagen (Saldo der Nummern 10 und 19)	-100,00	-76,98	-100,00	-76,98	-1.300,00	-870,39	-1.300,00	-870,39
21	+ Erträge aus internen Leistungsbeziehungen	0,00	0,00	0,00	0,00	0,00	0,00	0,00	0,00
22	- Aufwendungen aus internen Leistungsbeziehungen	0,00	0,00	0,00	0,00	0,00	0,00	0,00	0,00
23	Jahresergebnis des Teilhaushaltes nach Verrechnung der internen Leistungsbeziehungen und vor Veränderung der Rücklagen (Nummer 20 zuzüglich Nummer 21 abzüglich Nummer 22)	-100,00	-76,98	-100,00	-76,98	-1.300,00	-870,39	-1.300,00	-870,39

Übersicht über die Teilrechnungen									
1. Übersicht über die Teilergebnisrechnung									
Nr.	Ertrags- und Aufwandsarten (gemäß § 4 Absatz 5 GemHVO-Doppik)	Kommunale allgemeine Einrichtungen							
		Gesamt-ermächtigung	Ergebnis 2020	Gesamt-ermächtigung	Ergebnis 2020	Gesamt-ermächtigung	Ergebnis 2020	Gesamt-ermächtigung	Ergebnis 2020
		in €							
		1	2	3	4	5	6	7	8
1	+ Steuern und ähnliche Abgaben	0,00	0,00						
2	+ Zuwendungen, allgemeine Umlagen und sonstige Transfererträge	0,00	0,00						
3	+ Erträge der sozialen Sicherung	0,00	0,00						
4	+ Öffentlich-rechtliche Leistungsentgelte	0,00	0,00						
5	+ Privatrechtliche Leistungsentgelte	2.600,00	2.005,00						
6	+ Kostenerstattungen und Kostenumlagen	0,00	0,00						
7	+ Andere aktivierte Eigenleistungen	0,00	0,00						
8	+ Zinserträge und sonstige Finanzerträge	0,00	0,00						
9	+ Sonstige Erträge	0,00	25,00						
10	Summe der Erträge (Summe der Nummern 1 bis 9)	2.600,00	2.030,00						
11	- Personalaufwendungen	0,00	0,00						
12	- Versorgungsaufwendungen	0,00	0,00						
13	- Aufwendungen für Sach- und Dienstleistungen	2.800,00	2.527,00						
14	- Abschreibungen	200,00	213,77						
15	- Zuwendungen, Umlagen und sonstige Transferaufwendungen	0,00	0,00						
16	- Aufwendungen der sozialen Sicherung	0,00	0,00						
17	- Zinsaufwendungen und sonstige Finanzaufwendungen	0,00	0,00						
18	- Sonstige Aufwendungen	900,00	159,62						
19	Summe der Aufwendungen (Summe der Nummern 11 bis 18)	3.900,00	2.900,39						
20	Jahresergebnis des Teilhaushaltes vor Verrechnung der internen Leistungsbeziehungen und vor Veränderung der Rücklagen (Saldo der Nummern 10 und 19)	-1.300,00	-870,39						
21	+ Erträge aus internen Leistungsbeziehungen	0,00	0,00						
22	- Aufwendungen aus internen Leistungsbeziehungen	0,00	0,00						
23	Jahresergebnis des Teilhaushaltes nach Verrechnung der internen Leistungsbeziehungen und vor Veränderung der Rücklagen (Nummer 20 zuzüglich Nummer 21 abzüglich Nummer 22)	-1.300,00	-870,39						

2. Übersicht über die Teilfinanzrechnung									
Nr.	Ein- und Auszahlungsarten (gemäß § 4 Absatz 6 GemHVO-Doppik)	Summe aller Teilhaushalte		Allgemeine Verwaltung, Kultur und Sport 4001		1 Zentrale Verwaltung 1		1.1 Innere Verwaltung	
		Gesamt- ermächtigung	Ergebnis 2020	Gesamt- ermächtigung	Ergebnis 2020	Gesamt- ermächtigung	Ergebnis 2020	Gesamt- ermächtigung	Ergebnis 2020
		in €							
		1	2	3	4	5	6	7	8
1	+ Steuern und ähnliche Abgaben	398.300,00	402.414,42	0,00	0,00	0,00	0,00	0,00	0,00
2	+ Zuwendungen, allgemeine Umlagen und sonstige Transfereinzahlungen	354.100,00	368.113,04	0,00	0,00	0,00	0,00	0,00	0,00
3	+ Einzahlungen der sozialen Sicherung	0,00	0,00	0,00	0,00	0,00	0,00	0,00	0,00
4	+ Öffentlich-rechtliche Leistungsentgelte	24.500,00	26.046,21	0,00	0,00	0,00	0,00	0,00	0,00
5	+ Privatrechtliche Leistungsentgelte	199.600,00	193.385,70	0,00	0,00	0,00	0,00	0,00	0,00
6	+ Kostenerstattungen und Kostenumlagen	0,00	629,05	0,00	317,01	0,00	117,01	0,00	117,01
7	+ Zinseinzahlungen und sonstige Finanzeinzahlungen	0,00	5.097,62	0,00	0,00	0,00	0,00	0,00	0,00
8	+ Sonstige laufende Einzahlungen	28.800,00	25.823,30	300,00	229,84	300,00	229,84	300,00	229,84
9	Summe der laufenden Einzahlungen (Summe der Nummern 1 bis 8)	1.005.300,00	1.021.509,34	300,00	546,85	300,00	346,85	300,00	346,85
10	- Personalauszahlungen	117.500,00	96.946,76	16.800,00	21.038,65	16.800,00	21.038,65	16.800,00	21.038,65
11	- Versorgungsauszahlungen	0,00	0,00	0,00	0,00	0,00	0,00	0,00	0,00
12	- Auszahlungen für Sach- und Dienstleistungen	316.500,00	283.877,68	15.300,00	7.018,32	1.000,00	498,60	1.000,00	498,60
13	- Zuwendungen, Umlagen und sonstige Transferauszahlungen	406.600,00	401.514,28	0,00	0,00	0,00	0,00	0,00	0,00
14	- Auszahlungen der sozialen Sicherungen	0,00	0,00	0,00	0,00	0,00	0,00	0,00	0,00
15	- Zinsauszahlungen und sonstige Finanzauszahlungen	7.500,00	7.354,61	0,00	0,00	0,00	0,00	0,00	0,00
16	- Sonstige laufende Auszahlungen	29.200,00	18.189,43	4.200,00	10.022,55	3.700,00	3.759,31	3.700,00	3.759,31
17	Summe der laufenden Auszahlungen (Summe der Nummern 10 bis 16)	877.300,00	807.882,76	36.300,00	38.079,52	21.500,00	25.296,56	21.500,00	25.296,56
18	Jahresbezogener Saldo der laufenden Ein- und Auszahlungen vor planmäßiger Tilgung (Saldo der Nummern 9 und 17)	128.000,00	213.626,58	-36.000,00	-37.532,67	-21.200,00	-24.949,71	-21.200,00	-24.949,71
18.1	Saldo der Ein- und Auszahlungen aus internen Leistungsbeziehungen	0,00	0,00	0,00	0,00	0,00	0,00	0,00	0,00
18.2	Jahresbezogener Saldo der laufenden Ein- und Auszahlungen vor planmäßiger Tilgung nach Verrechnung der internen Leistungsbeziehungen (Summe der Nummern 18 und 18.1)	128.000,00	213.626,58	-36.000,00	-37.532,67	-21.200,00	-24.949,71	-21.200,00	-24.949,71
19	+ Einzahlungen aus Investitionszuwendungen	125.700,00	0,00	0,00	0,00	0,00	0,00	0,00	0,00
20	+ Einzahlungen aus Beiträgen und ähnlichen Entgelten	0,00	15.510,48	0,00	0,00	0,00	0,00	0,00	0,00
21	+ Einzahlungen aus Anlagevermögen	0,00	0,00	0,00	0,00	0,00	0,00	0,00	0,00
22	+ Einzahlungen aus sonstigen Ausleihungen und Kreditgewährungen	0,00	0,00	0,00	0,00	0,00	0,00	0,00	0,00
23	+ Sonstige Investitionseinzahlungen	0,00	0,00	0,00	0,00	0,00	0,00	0,00	0,00
24	Summe der Einzahlungen aus Investitionstätigkeit (Summe der Nummern 19 bis 23)	125.700,00	15.510,48	0,00	0,00	0,00	0,00	0,00	0,00
25	- Auszahlungen für Anlagevermögen	250.500,00	59.656,77	0,00	2.504,74	0,00	2.504,74	0,00	2.504,74
26	- Auszahlungen für sonstige Ausleihungen und Kreditgewährungen	0,00	0,00	0,00	0,00	0,00	0,00	0,00	0,00
27	- Sonstige Investitionsauszahlungen	0,00	0,00	0,00	0,00	0,00	0,00	0,00	0,00
28	Summe der Auszahlungen aus Investitionstätigkeit (Summe der Nummern 25 bis 27)	250.500,00	59.656,77	0,00	2.504,74	0,00	2.504,74	0,00	2.504,74
29	Saldo der Ein- und Auszahlungen aus Investitionstätigkeit (Saldo der Nummern 24 und 28)	-124.800,00	-44.146,29	0,00	-2.504,74	0,00	-2.504,74	0,00	-2.504,74
30	Finanzmittelüberschuss/ Finanzmittelfehlbetrag des Teilhaushaltes (Summe der Nummern 18.2 und 29)	3.200,00	169.480,29	-36.000,00	-40.037,41	-21.200,00	-27.454,45	-21.200,00	-27.454,45
31	+ Einzahlungen aus der Aufnahme von Krediten für Investitionen und Investitionsförderungsmaßnahmen	0,00	0,00	0,00	0,00	0,00	0,00	0,00	0,00
32	- Auszahlungen für planmäßige Tilgung von Krediten für Investitionen und Investitionsförderungsmaßnahmen	58.600,00	58.561,71	0,00	0,00	0,00	0,00	0,00	0,00
33	- Sonstige Auszahlungen zur Tilgung von Krediten für Investitionen und Investitionsförderungsmaßnahmen	0,00	0,00	0,00	0,00	0,00	0,00	0,00	0,00
34	Saldo der Ein- und Auszahlungen aus Krediten für Investitionen und Investitionsförderungsmaßnahmen (Nummer 31 abzüglich Nummern 32 und 33)	-58.600,00	-58.561,71	0,00	0,00	0,00	0,00	0,00	0,00

2. Übersicht über die Teilfinanzrechnung									
Nr.	Ein- und Auszahlungsarten (gemäß § 4 Absatz 6 GemHVO-Doppik)	1.1.1 Verwaltungssteuerung		Gremien		1.1.4 Zentrale Dienste		Sonstige zentrale Dienste	
		Gesamt- ermächtigung	Ergebnis 2020	Gesamt- ermächtigung	Ergebnis 2020	Gesamt- ermächtigung	Ergebnis 2020	Gesamt- ermächtigung	Ergebnis 2020
		in €							
		1	2	3	4	5	6	7	8
1	+ Steuern und ähnliche Abgaben	0,00	0,00	0,00	0,00	0,00	0,00	0,00	0,00
2	+ Zuwendungen, allgemeine Umlagen und sonstige Transfereinzahlungen	0,00	0,00	0,00	0,00	0,00	0,00	0,00	0,00
3	+ Einzahlungen der sozialen Sicherung	0,00	0,00	0,00	0,00	0,00	0,00	0,00	0,00
4	+ Öffentlich-rechtliche Leistungsentgelte	0,00	0,00	0,00	0,00	0,00	0,00	0,00	0,00
5	+ Privatrechtliche Leistungsentgelte	0,00	0,00	0,00	0,00	0,00	0,00	0,00	0,00
6	+ Kostenerstattungen und Kostenumlagen	0,00	117,01	0,00	117,01	0,00	0,00	0,00	0,00
7	+ Zinseinzahlungen und sonstige Finanzeinzahlungen	0,00	0,00	0,00	0,00	0,00	0,00	0,00	0,00
8	+ Sonstige laufende Einzahlungen	0,00	0,00	0,00	0,00	300,00	229,84	300,00	229,84
9	Summe der laufenden Einzahlungen (Summe der Nummern 1 bis 8)	0,00	117,01	0,00	117,01	300,00	229,84	300,00	229,84
10	- Personalauszahlungen	16.800,00	21.038,65	16.800,00	21.038,65	0,00	0,00	0,00	0,00
11	- Versorgungsauszahlungen	0,00	0,00	0,00	0,00	0,00	0,00	0,00	0,00
12	- Auszahlungen für Sach- und Dienstleistungen	0,00	0,00	0,00	0,00	1.000,00	498,60	1.000,00	498,60
13	- Zuwendungen, Umlagen und sonstige Transferauszahlungen	0,00	0,00	0,00	0,00	0,00	0,00	0,00	0,00
14	- Auszahlungen der sozialen Sicherungen	0,00	0,00	0,00	0,00	0,00	0,00	0,00	0,00
15	- Zinsauszahlungen und sonstige Finanzauszahlungen	0,00	0,00	0,00	0,00	0,00	0,00	0,00	0,00
16	- Sonstige laufende Auszahlungen	900,00	1.503,75	900,00	1.503,75	2.800,00	2.255,56	2.800,00	2.255,56
17	Summe der laufenden Auszahlungen (Summe der Nummern 10 bis 16)	17.700,00	22.542,40	17.700,00	22.542,40	3.800,00	2.754,16	3.800,00	2.754,16
18	Jahresbezogener Saldo der laufenden Ein- und Auszahlungen vor planmäßiger Tilgung (Saldo der Nummern 9 und 17)	-17.700,00	-22.425,39	-17.700,00	-22.425,39	-3.500,00	-2.524,32	-3.500,00	-2.524,32
18.1	Saldo der Ein- und Auszahlungen aus internen Leistungsbeziehungen	0,00	0,00	0,00	0,00	0,00	0,00	0,00	0,00
18.2	Jahresbezogener Saldo der laufenden Ein- und Auszahlungen vor planmäßiger Tilgung nach Verrechnung der internen Leistungsbeziehungen (Summe der Nummern 18 und 18.1)	-17.700,00	-22.425,39	-17.700,00	-22.425,39	-3.500,00	-2.524,32	-3.500,00	-2.524,32
19	+ Einzahlungen aus Investitionszuwendungen	0,00	0,00	0,00	0,00	0,00	0,00	0,00	0,00
20	+ Einzahlungen aus Beiträgen und ähnlichen Entgelten	0,00	0,00	0,00	0,00	0,00	0,00	0,00	0,00
21	+ Einzahlungen aus Anlagevermögen	0,00	0,00	0,00	0,00	0,00	0,00	0,00	0,00
22	+ Einzahlungen aus sonstigen Ausleihungen und Kreditgewährungen	0,00	0,00	0,00	0,00	0,00	0,00	0,00	0,00
23	+ Sonstige Investitionseinzahlungen	0,00	0,00	0,00	0,00	0,00	0,00	0,00	0,00
24	Summe der Einzahlungen aus Investitionstätigkeit (Summe der Nummern 19 bis 23)	0,00	0,00	0,00	0,00	0,00	0,00	0,00	0,00
25	- Auszahlungen für Anlagevermögen	0,00	0,00	0,00	0,00	0,00	2.504,74	0,00	2.504,74
26	- Auszahlungen für sonstige Ausleihungen und Kreditgewährungen	0,00	0,00	0,00	0,00	0,00	0,00	0,00	0,00
27	- Sonstige Investitionsauszahlungen	0,00	0,00	0,00	0,00	0,00	0,00	0,00	0,00
28	Summe der Auszahlungen aus Investitionstätigkeit (Summe der Nummern 25 bis 27)	0,00	0,00	0,00	0,00	0,00	2.504,74	0,00	2.504,74
29	Saldo der Ein- und Auszahlungen aus Investitionstätigkeit (Saldo der Nummern 24 und 28)	0,00	0,00	0,00	0,00	0,00	-2.504,74	0,00	-2.504,74
30	Finanzmittelüberschuss/ Finanzmittelfehlbetrag des Teilhaushaltes (Summe der Nummern 18.2 und 29)	-17.700,00	-22.425,39	-17.700,00	-22.425,39	-3.500,00	-5.029,06	-3.500,00	-5.029,06
31	+ Einzahlungen aus der Aufnahme von Krediten für Investitionen und Investitionsförderungsmaßnahmen	0,00	0,00	0,00	0,00	0,00	0,00	0,00	0,00
32	- Auszahlungen für planmäßige Tilgung von Krediten für Investitionen und Investitionsförderungsmaßnahmen	0,00	0,00	0,00	0,00	0,00	0,00	0,00	0,00
33	- Sonstige Auszahlungen zur Tilgung von Krediten für Investitionen und Investitionsförderungsmaßnahmen	0,00	0,00	0,00	0,00	0,00	0,00	0,00	0,00
34	Saldo der Ein- und Auszahlungen aus Krediten für Investitionen und Investitionsförderungsmaßnahmen (Nummer 31 abzüglich Nummern 32 und 33)	0,00	0,00	0,00	0,00	0,00	0,00	0,00	0,00

2. Übersicht über die Teilfinanzrechnung									
Nr.	Ein- und Auszahlungsarten (gemäß § 4 Absatz 6 GemHVO-Doppik)	2 Schule und Kultur 2		2.8 Heimat- und sonstige Kulturpflege		2.8.1 Heimat- und sonstige Kulturpflege		Kulturförderung	
		Gesamt- ermächtigung	Ergebnis 2020	Gesamt- ermächtigung	Ergebnis 2020	Gesamt- ermächtigung	Ergebnis 2020	Gesamt- ermächtigung	Ergebnis 2020
		in €							
		1	2	3	4	5	6	7	8
1	+ Steuern und ähnliche Abgaben	0,00	0,00	0,00	0,00	0,00	0,00	0,00	0,00
2	+ Zuwendungen, allgemeine Umlagen und sonstige Transfereinzahlungen	0,00	0,00	0,00	0,00	0,00	0,00	0,00	0,00
3	+ Einzahlungen der sozialen Sicherung	0,00	0,00	0,00	0,00	0,00	0,00	0,00	0,00
4	+ Öffentlich-rechtliche Leistungsentgelte	0,00	0,00	0,00	0,00	0,00	0,00	0,00	0,00
5	+ Privatrechtliche Leistungsentgelte	0,00	0,00	0,00	0,00	0,00	0,00	0,00	0,00
6	+ Kostenerstattungen und Kostenumlagen	0,00	0,00	0,00	0,00	0,00	0,00	0,00	0,00
7	+ Zinseinzahlungen und sonstige Finanzeinzahlungen	0,00	0,00	0,00	0,00	0,00	0,00	0,00	0,00
8	+ Sonstige laufende Einzahlungen	0,00	0,00	0,00	0,00	0,00	0,00	0,00	0,00
9	Summe der laufenden Einzahlungen (Summe der Nummern 1 bis 8)	0,00	0,00	0,00	0,00	0,00	0,00	0,00	0,00
10	- Personalauszahlungen	0,00	0,00	0,00	0,00	0,00	0,00	0,00	0,00
11	- Versorgungsauszahlungen	0,00	0,00	0,00	0,00	0,00	0,00	0,00	0,00
12	- Auszahlungen für Sach- und Dienstleistungen	12.000,00	3.052,98	12.000,00	3.052,98	12.000,00	3.052,98	12.000,00	3.052,98
13	- Zuwendungen, Umlagen und sonstige Transferauszahlungen	0,00	0,00	0,00	0,00	0,00	0,00	0,00	0,00
14	- Auszahlungen der sozialen Sicherungen	0,00	0,00	0,00	0,00	0,00	0,00	0,00	0,00
15	- Zinsauszahlungen und sonstige Finanzauszahlungen	0,00	0,00	0,00	0,00	0,00	0,00	0,00	0,00
16	- Sonstige laufende Auszahlungen	0,00	0,00	0,00	0,00	0,00	0,00	0,00	0,00
17	Summe der laufenden Auszahlungen (Summe der Nummern 10 bis 16)	12.000,00	3.052,98	12.000,00	3.052,98	12.000,00	3.052,98	12.000,00	3.052,98
18	Jahresbezogener Saldo der laufenden Ein- und Auszahlungen vor planmäßiger Tilgung (Saldo der Nummern 9 und 17)	-12.000,00	-3.052,98	-12.000,00	-3.052,98	-12.000,00	-3.052,98	-12.000,00	-3.052,98
18.1	Saldo der Ein- und Auszahlungen aus internen Leistungsbeziehungen	0,00	0,00	0,00	0,00	0,00	0,00	0,00	0,00
18.2	Jahresbezogener Saldo der laufenden Ein- und Auszahlungen vor planmäßiger Tilgung nach Verrechnung der internen Leistungsbeziehungen (Summe der Nummern 18 und 18.1)	-12.000,00	-3.052,98	-12.000,00	-3.052,98	-12.000,00	-3.052,98	-12.000,00	-3.052,98
19	+ Einzahlungen aus Investitionszuwendungen	0,00	0,00	0,00	0,00	0,00	0,00	0,00	0,00
20	+ Einzahlungen aus Beiträgen und ähnlichen Entgelten	0,00	0,00	0,00	0,00	0,00	0,00	0,00	0,00
21	+ Einzahlungen aus Anlagevermögen	0,00	0,00	0,00	0,00	0,00	0,00	0,00	0,00
22	+ Einzahlungen aus sonstigen Ausleihungen und Kreditgewährungen	0,00	0,00	0,00	0,00	0,00	0,00	0,00	0,00
23	+ Sonstige Investitionseinzahlungen	0,00	0,00	0,00	0,00	0,00	0,00	0,00	0,00
24	Summe der Einzahlungen aus Investitionstätigkeit (Summe der Nummern 19 bis 23)	0,00	0,00	0,00	0,00	0,00	0,00	0,00	0,00
25	- Auszahlungen für Anlagevermögen	0,00	0,00	0,00	0,00	0,00	0,00	0,00	0,00
26	- Auszahlungen für sonstige Ausleihungen und Kreditgewährungen	0,00	0,00	0,00	0,00	0,00	0,00	0,00	0,00
27	- Sonstige Investitionsauszahlungen	0,00	0,00	0,00	0,00	0,00	0,00	0,00	0,00
28	Summe der Auszahlungen aus Investitionstätigkeit (Summe der Nummern 25 bis 27)	0,00	0,00	0,00	0,00	0,00	0,00	0,00	0,00
29	Saldo der Ein- und Auszahlungen aus Investitionstätigkeit (Saldo der Nummern 24 und 28)	0,00	0,00	0,00	0,00	0,00	0,00	0,00	0,00
30	Finanzmittelüberschuss/ Finanzmittelfehlbetrag des Teilhaushaltes (Summe der Nummern 18.2 und 29)	-12.000,00	-3.052,98	-12.000,00	-3.052,98	-12.000,00	-3.052,98	-12.000,00	-3.052,98
31	+ Einzahlungen aus der Aufnahme von Krediten für Investitionen und Investitionsförderungsmaßnahmen	0,00	0,00	0,00	0,00	0,00	0,00	0,00	0,00
32	- Auszahlungen für planmäßige Tilgung von Krediten für Investitionen und Investitionsförderungsmaßnahmen	0,00	0,00	0,00	0,00	0,00	0,00	0,00	0,00
33	- Sonstige Auszahlungen zur Tilgung von Krediten für Investitionen und Investitionsförderungsmaßnahmen	0,00	0,00	0,00	0,00	0,00	0,00	0,00	0,00
34	Saldo der Ein- und Auszahlungen aus Krediten für Investitionen und Investitionsförderungsmaßnahmen (Nummer 31 abzüglich Nummern 32 und 33)	0,00	0,00	0,00	0,00	0,00	0,00	0,00	0,00

2. Übersicht über die Teilfinanzrechnung									
Nr.	Ein- und Auszahlungsarten (gemäß § 4 Absatz 6 GemHVO-Doppik)	4 Gesundheit und Sport 4		4.2 Sportförderung		4.2.4 Sportstätten und Bäder (ohne Sporteinrichtungen der Schulen und der Einrichtungen, die Teile eines		Kommunale Sportstätten,Bäder/Grünflächenp flege	
		Gesamt- ermächtigung	Ergebnis 2020	Gesamt- ermächtigung	Ergebnis 2020	Gesamt- ermächtigung	Ergebnis 2020	Gesamt- ermächtigung	Ergebnis 2020
		in €							
		1	2	3	4	5	6	7	8
1	+ Steuern und ähnliche Abgaben	0,00	0,00	0,00	0,00	0,00	0,00	0,00	0,00
2	+ Zuwendungen, allgemeine Umlagen und sonstige Transfereinzahlungen	0,00	0,00	0,00	0,00	0,00	0,00	0,00	0,00
3	+ Einzahlungen der sozialen Sicherung	0,00	0,00	0,00	0,00	0,00	0,00	0,00	0,00
4	+ Öffentlich-rechtliche Leistungsentgelte	0,00	0,00	0,00	0,00	0,00	0,00	0,00	0,00
5	+ Privatrechtliche Leistungsentgelte	0,00	0,00	0,00	0,00	0,00	0,00	0,00	0,00
6	+ Kostenerstattungen und Kostenumlagen	0,00	200,00	0,00	200,00	0,00	200,00	0,00	200,00
7	+ Zinseinzahlungen und sonstige Finanzeinzahlungen	0,00	0,00	0,00	0,00	0,00	0,00	0,00	0,00
8	+ Sonstige laufende Einzahlungen	0,00	0,00	0,00	0,00	0,00	0,00	0,00	0,00
9	Summe der laufenden Einzahlungen (Summe der Nummern 1 bis 8)	0,00	200,00	0,00	200,00	0,00	200,00	0,00	200,00
10	- Personalauszahlungen	0,00	0,00	0,00	0,00	0,00	0,00	0,00	0,00
11	- Versorgungsauszahlungen	0,00	0,00	0,00	0,00	0,00	0,00	0,00	0,00
12	- Auszahlungen für Sach- und Dienstleistungen	2.300,00	3.466,74	2.300,00	3.466,74	2.300,00	3.466,74	2.300,00	3.466,74
13	- Zuwendungen, Umlagen und sonstige Transferauszahlungen	0,00	0,00	0,00	0,00	0,00	0,00	0,00	0,00
14	- Auszahlungen der sozialen Sicherungen	0,00	0,00	0,00	0,00	0,00	0,00	0,00	0,00
15	- Zinsauszahlungen und sonstige Finanzauszahlungen	0,00	0,00	0,00	0,00	0,00	0,00	0,00	0,00
16	- Sonstige laufende Auszahlungen	500,00	6.263,24	500,00	6.263,24	500,00	6.263,24	500,00	6.263,24
17	Summe der laufenden Auszahlungen (Summe der Nummern 10 bis 16)	2.800,00	9.729,98	2.800,00	9.729,98	2.800,00	9.729,98	2.800,00	9.729,98
18	Jahresbezogener Saldo der laufenden Ein- und Auszahlungen vor planmäßiger Tilgung (Saldo der Nummern 9 und 17)	-2.800,00	-9.529,98	-2.800,00	-9.529,98	-2.800,00	-9.529,98	-2.800,00	-9.529,98
18.1	Saldo der Ein- und Auszahlungen aus internen Leistungsbeziehungen	0,00	0,00	0,00	0,00	0,00	0,00	0,00	0,00
18.2	Jahresbezogener Saldo der laufenden Ein- und Auszahlungen vor planmäßiger Tilgung nach Verrechnung der internen Leistungsbeziehungen (Summe der Nummern 18 und 18.1)	-2.800,00	-9.529,98	-2.800,00	-9.529,98	-2.800,00	-9.529,98	-2.800,00	-9.529,98
19	+ Einzahlungen aus Investitionszuwendungen	0,00	0,00	0,00	0,00	0,00	0,00	0,00	0,00
20	+ Einzahlungen aus Beiträgen und ähnlichen Entgelten	0,00	0,00	0,00	0,00	0,00	0,00	0,00	0,00
21	+ Einzahlungen aus Anlagevermögen	0,00	0,00	0,00	0,00	0,00	0,00	0,00	0,00
22	+ Einzahlungen aus sonstigen Ausleihungen und Kreditgewährungen	0,00	0,00	0,00	0,00	0,00	0,00	0,00	0,00
23	+ Sonstige Investitionseinzahlungen	0,00	0,00	0,00	0,00	0,00	0,00	0,00	0,00
24	Summe der Einzahlungen aus Investitionstätigkeit (Summe der Nummern 19 bis 23)	0,00	0,00	0,00	0,00	0,00	0,00	0,00	0,00
25	- Auszahlungen für Anlagevermögen	0,00	0,00	0,00	0,00	0,00	0,00	0,00	0,00
26	- Auszahlungen für sonstige Ausleihungen und Kreditgewährungen	0,00	0,00	0,00	0,00	0,00	0,00	0,00	0,00
27	- Sonstige Investitionsauszahlungen	0,00	0,00	0,00	0,00	0,00	0,00	0,00	0,00
28	Summe der Auszahlungen aus Investitionstätigkeit (Summe der Nummern 25 bis 27)	0,00	0,00	0,00	0,00	0,00	0,00	0,00	0,00
29	Saldo der Ein- und Auszahlungen aus Investitionstätigkeit (Saldo der Nummern 24 und 28)	0,00	0,00	0,00	0,00	0,00	0,00	0,00	0,00
30	Finanzmittelüberschuss/ Finanzmittelfehlbetrag des Teilhaushaltes (Summe der Nummern 18.2 und 29)	-2.800,00	-9.529,98	-2.800,00	-9.529,98	-2.800,00	-9.529,98	-2.800,00	-9.529,98
31	+ Einzahlungen aus der Aufnahme von Krediten für Investitionen und Investitionsförderungsmaßnahmen	0,00	0,00	0,00	0,00	0,00	0,00	0,00	0,00
32	- Auszahlungen für planmäßige Tilgung von Krediten für Investitionen und Investitionsförderungsmaßnahmen	0,00	0,00	0,00	0,00	0,00	0,00	0,00	0,00
33	- Sonstige Auszahlungen zur Tilgung von Krediten für Investitionen und Investitionsförderungsmaßnahmen	0,00	0,00	0,00	0,00	0,00	0,00	0,00	0,00
34	Saldo der Ein- und Auszahlungen aus Krediten für Investitionen und Investitionsförderungsmaßnahmen (Nummer 31 abzüglich Nummern 32 und 33)	0,00	0,00	0,00	0,00	0,00	0,00	0,00	0,00

2. Übersicht über die Teilfinanzrechnung									
Nr.	Ein- und Auszahlungsarten (gemäß § 4 Absatz 6 GemHVO-Doppik)	Sicherheit und Ordnung, Brandschutz 4002		1 Zentrale Verwaltung 1		1.1 Innere Verwaltung		1.1.4 Zentrale Dienste	
		Gesamt- ermächtigung	Ergebnis 2020	Gesamt- ermächtigung	Ergebnis 2020	Gesamt- ermächtigung	Ergebnis 2020	Gesamt- ermächtigung	Ergebnis 2020
		in €							
		1	2	3	4	5	6	7	8
1	+ Steuern und ähnliche Abgaben	0,00	0,00	0,00	0,00	0,00	0,00	0,00	0,00
2	+ Zuwendungen, allgemeine Umlagen und sonstige Transfereinzahlungen	0,00	0,00	0,00	0,00	0,00	0,00	0,00	0,00
3	+ Einzahlungen der sozialen Sicherung	0,00	0,00	0,00	0,00	0,00	0,00	0,00	0,00
4	+ Öffentlich-rechtliche Leistungsentgelte	24.500,00	25.652,41	0,00	36,00	0,00	0,00	0,00	0,00
5	+ Privatrechtliche Leistungsentgelte	0,00	124,27	0,00	0,00	0,00	0,00	0,00	0,00
6	+ Kostenerstattungen und Kostenumlagen	0,00	0,00	0,00	0,00	0,00	0,00	0,00	0,00
7	+ Zinseinzahlungen und sonstige Finanzeinzahlungen	0,00	0,00	0,00	0,00	0,00	0,00	0,00	0,00
8	+ Sonstige laufende Einzahlungen	23.000,00	25.208,33	0,00	712,44	0,00	15,21	0,00	15,21
9	Summe der laufenden Einzahlungen (Summe der Nummern 1 bis 8)	47.500,00	50.985,01	0,00	748,44	0,00	15,21	0,00	15,21
10	- Personalauszahlungen	99.900,00	75.202,71	99.900,00	75.202,71	97.000,00	72.299,21	97.000,00	72.299,21
11	- Versorgungsauszahlungen	0,00	0,00	0,00	0,00	0,00	0,00	0,00	0,00
12	- Auszahlungen für Sach- und Dienstleistungen	74.000,00	63.041,60	14.100,00	11.985,34	6.200,00	7.254,11	6.200,00	7.254,11
13	- Zuwendungen, Umlagen und sonstige Transferauszahlungen	2.100,00	0,00	2.100,00	0,00	2.000,00	0,00	2.000,00	0,00
14	- Auszahlungen der sozialen Sicherungen	0,00	0,00	0,00	0,00	0,00	0,00	0,00	0,00
15	- Zinsauszahlungen und sonstige Finanzauszahlungen	0,00	0,00	0,00	0,00	0,00	0,00	0,00	0,00
16	- Sonstige laufende Auszahlungen	8.700,00	7.348,30	7.800,00	5.930,21	900,00	810,46	900,00	810,46
17	Summe der laufenden Auszahlungen (Summe der Nummern 10 bis 16)	184.700,00	145.592,61	123.900,00	93.118,26	106.100,00	80.363,78	106.100,00	80.363,78
18	Jahresbezogener Saldo der laufenden Ein- und Auszahlungen vor planmäßiger Tilgung (Saldo der Nummern 9 und 17)	-137.200,00	-94.607,60	-123.900,00	-92.369,82	-106.100,00	-80.348,57	-106.100,00	-80.348,57
18.1	Saldo der Ein- und Auszahlungen aus internen Leistungsbeziehungen	0,00	0,00	0,00	0,00	0,00	0,00	0,00	0,00
18.2	Jahresbezogener Saldo der laufenden Ein- und Auszahlungen vor planmäßiger Tilgung nach Verrechnung der internen Leistungsbeziehungen (Summe der Nummern 18 und 18.1)	-137.200,00	-94.607,60	-123.900,00	-92.369,82	-106.100,00	-80.348,57	-106.100,00	-80.348,57
19	+ Einzahlungen aus Investitionszuwendungen	125.700,00	0,00	125.700,00	0,00	0,00	0,00	0,00	0,00
20	+ Einzahlungen aus Beiträgen und ähnlichen Entgelten	0,00	15.510,48	0,00	0,00	0,00	0,00	0,00	0,00
21	+ Einzahlungen aus Anlagevermögen	0,00	0,00	0,00	0,00	0,00	0,00	0,00	0,00
22	+ Einzahlungen aus sonstigen Ausleihungen und Kreditgewährungen	0,00	0,00	0,00	0,00	0,00	0,00	0,00	0,00
23	+ Sonstige Investitionseinzahlungen	0,00	0,00	0,00	0,00	0,00	0,00	0,00	0,00
24	Summe der Einzahlungen aus Investitionstätigkeit (Summe der Nummern 19 bis 23)	125.700,00	15.510,48	125.700,00	0,00	0,00	0,00	0,00	0,00
25	- Auszahlungen für Anlagevermögen	225.500,00	54.330,16	157.500,00	8.199,99	10.000,00	8.199,99	10.000,00	8.199,99
26	- Auszahlungen für sonstige Ausleihungen und Kreditgewährungen	0,00	0,00	0,00	0,00	0,00	0,00	0,00	0,00
27	- Sonstige Investitionsauszahlungen	0,00	0,00	0,00	0,00	0,00	0,00	0,00	0,00
28	Summe der Auszahlungen aus Investitionstätigkeit (Summe der Nummern 25 bis 27)	225.500,00	54.330,16	157.500,00	8.199,99	10.000,00	8.199,99	10.000,00	8.199,99
29	Saldo der Ein- und Auszahlungen aus Investitionstätigkeit (Saldo der Nummern 24 und 28)	-99.800,00	-38.819,68	-31.800,00	-8.199,99	-10.000,00	-8.199,99	-10.000,00	-8.199,99
30	Finanzmittelüberschuss/ Finanzmittelfehlbetrag des Teilhaushaltes (Summe der Nummern 18.2 und 29)	-237.000,00	-133.427,28	-155.700,00	-100.569,81	-116.100,00	-88.548,56	-116.100,00	-88.548,56
31	+ Einzahlungen aus der Aufnahme von Krediten für Investitionen und Investitionsförderungsmaßnahmen	0,00	0,00	0,00	0,00	0,00	0,00	0,00	0,00
32	- Auszahlungen für planmäßige Tilgung von Krediten für Investitionen und Investitionsförderungsmaßnahmen	0,00	0,00	0,00	0,00	0,00	0,00	0,00	0,00
33	- Sonstige Auszahlungen zur Tilgung von Krediten für Investitionen und Investitionsförderungsmaßnahmen	0,00	0,00	0,00	0,00	0,00	0,00	0,00	0,00
34	Saldo der Ein- und Auszahlungen aus Krediten für Investitionen und Investitionsförderungsmaßnahmen (Nummer 31 abzüglich Nummern 32 und 33)	0,00	0,00	0,00	0,00	0,00	0,00	0,00	0,00

2. Übersicht über die Teilfinanzrechnung									
Nr.	Ein- und Auszahlungsarten (gemäß § 4 Absatz 6 GemHVO-Doppik)	Gemeindearbeiter		1.2 Sicherheit und Ordnung		1.2.1 Statistik und Wahlen		Wahlen und sonstige Abstimmungen	
		Gesamt-ermächtigung	Ergebnis 2020	Gesamt-ermächtigung	Ergebnis 2020	Gesamt-ermächtigung	Ergebnis 2020	Gesamt-ermächtigung	Ergebnis 2020
		in €							
		1	2	3	4	5	6	7	8
1	+ Steuern und ähnliche Abgaben	0,00	0,00	0,00	0,00	0,00	0,00	0,00	0,00
2	+ Zuwendungen, allgemeine Umlagen und sonstige Transfereinzahlungen	0,00	0,00	0,00	0,00	0,00	0,00	0,00	0,00
3	+ Einzahlungen der sozialen Sicherung	0,00	0,00	0,00	0,00	0,00	0,00	0,00	0,00
4	+ Öffentlich-rechtliche Leistungsentgelte	0,00	0,00	0,00	36,00	0,00	0,00	0,00	0,00
5	+ Privatrechtliche Leistungsentgelte	0,00	0,00	0,00	0,00	0,00	0,00	0,00	0,00
6	+ Kostenerstattungen und Kostenumlagen	0,00	0,00	0,00	0,00	0,00	0,00	0,00	0,00
7	+ Zinseinzahlungen und sonstige Finanzeinzahlungen	0,00	0,00	0,00	0,00	0,00	0,00	0,00	0,00
8	+ Sonstige laufende Einzahlungen	0,00	15,21	0,00	697,23	0,00	0,00	0,00	0,00
9	Summe der laufenden Einzahlungen (Summe der Nummern 1 bis 8)	0,00	15,21	0,00	733,23	0,00	0,00	0,00	0,00
10	- Personalauszahlungen	97.000,00	72.299,21	2.900,00	2.903,50	0,00	0,00	0,00	0,00
11	- Versorgungsauszahlungen	0,00	0,00	0,00	0,00	0,00	0,00	0,00	0,00
12	- Auszahlungen für Sach- und Dienstleistungen	6.200,00	7.254,11	7.900,00	4.731,23	0,00	0,00	0,00	0,00
13	- Zuwendungen, Umlagen und sonstige Transferauszahlungen	2.000,00	0,00	100,00	0,00	0,00	0,00	0,00	0,00
14	- Auszahlungen der sozialen Sicherungen	0,00	0,00	0,00	0,00	0,00	0,00	0,00	0,00
15	- Zinsauszahlungen und sonstige Finanzauszahlungen	0,00	0,00	0,00	0,00	0,00	0,00	0,00	0,00
16	- Sonstige laufende Auszahlungen	900,00	810,46	6.900,00	5.119,75	0,00	0,00	0,00	0,00
17	Summe der laufenden Auszahlungen (Summe der Nummern 10 bis 16)	106.100,00	80.363,78	17.800,00	12.754,48	0,00	0,00	0,00	0,00
18	Jahresbezogener Saldo der laufenden Ein- und Auszahlungen vor planmäßiger Tilgung (Saldo der Nummern 9 und 17)	-106.100,00	-80.348,57	-17.800,00	-12.021,25	0,00	0,00	0,00	0,00
18.1	Saldo der Ein- und Auszahlungen aus internen Leistungsbeziehungen	0,00	0,00	0,00	0,00	0,00	0,00	0,00	0,00
18.2	Jahresbezogener Saldo der laufenden Ein- und Auszahlungen vor planmäßiger Tilgung nach Verrechnung der internen Leistungsbeziehungen (Summe der Nummern 18 und 18.1)	-106.100,00	-80.348,57	-17.800,00	-12.021,25	0,00	0,00	0,00	0,00
19	+ Einzahlungen aus Investitionszuwendungen	0,00	0,00	125.700,00	0,00	0,00	0,00	0,00	0,00
20	+ Einzahlungen aus Beiträgen und ähnlichen Entgelten	0,00	0,00	0,00	0,00	0,00	0,00	0,00	0,00
21	+ Einzahlungen aus Anlagevermögen	0,00	0,00	0,00	0,00	0,00	0,00	0,00	0,00
22	+ Einzahlungen aus sonstigen Ausleihungen und Kreditgewährungen	0,00	0,00	0,00	0,00	0,00	0,00	0,00	0,00
23	+ Sonstige Investitionseinzahlungen	0,00	0,00	0,00	0,00	0,00	0,00	0,00	0,00
24	Summe der Einzahlungen aus Investitionstätigkeit (Summe der Nummern 19 bis 23)	0,00	0,00	125.700,00	0,00	0,00	0,00	0,00	0,00
25	- Auszahlungen für Anlagevermögen	10.000,00	8.199,99	147.500,00	0,00	0,00	0,00	0,00	0,00
26	- Auszahlungen für sonstige Ausleihungen und Kreditgewährungen	0,00	0,00	0,00	0,00	0,00	0,00	0,00	0,00
27	- Sonstige Investitionsauszahlungen	0,00	0,00	0,00	0,00	0,00	0,00	0,00	0,00
28	Summe der Auszahlungen aus Investitionstätigkeit (Summe der Nummern 25 bis 27)	10.000,00	8.199,99	147.500,00	0,00	0,00	0,00	0,00	0,00
29	Saldo der Ein- und Auszahlungen aus Investitionstätigkeit (Saldo der Nummern 24 und 28)	-10.000,00	-8.199,99	-21.800,00	0,00	0,00	0,00	0,00	0,00
30	Finanzmittelüberschuss/ Finanzmittelfehlbetrag des Teilhaushaltes (Summe der Nummern 18.2 und 29)	-116.100,00	-88.548,56	-39.600,00	-12.021,25	0,00	0,00	0,00	0,00
31	+ Einzahlungen aus der Aufnahme von Krediten für Investitionen und Investitionsförderungsmaßnahmen	0,00	0,00	0,00	0,00	0,00	0,00	0,00	0,00
32	- Auszahlungen für planmäßige Tilgung von Krediten für Investitionen und Investitionsförderungsmaßnahmen	0,00	0,00	0,00	0,00	0,00	0,00	0,00	0,00
33	- Sonstige Auszahlungen zur Tilgung von Krediten für Investitionen und Investitionsförderungsmaßnahmen	0,00	0,00	0,00	0,00	0,00	0,00	0,00	0,00
34	Saldo der Ein- und Auszahlungen aus Krediten für Investitionen und Investitionsförderungsmaßnahmen (Nummer 31 abzüglich Nummern 32 und 33)	0,00	0,00	0,00	0,00	0,00	0,00	0,00	0,00

2. Übersicht über die Teilfinanzrechnung									
Nr.	Ein- und Auszahlungsarten (gemäß § 4 Absatz 6 GemHVO-Doppik)	1.2.6 Brandschutz		Einrichtungen des Brandschutzes		5 Gestaltung Umwelt 5		5.4 Verkehrsflächen und -anlagen, ÖPNV	
		Gesamt-ermächtigung	Ergebnis 2020	Gesamt-ermächtigung	Ergebnis 2020	Gesamt-ermächtigung	Ergebnis 2020	Gesamt-ermächtigung	Ergebnis 2020
		in €							
		1	2	3	4	5	6	7	8
1	+ Steuern und ähnliche Abgaben	0,00	0,00	0,00	0,00	0,00	0,00	0,00	0,00
2	+ Zuwendungen, allgemeine Umlagen und sonstige Transfereinzahlungen	0,00	0,00	0,00	0,00	0,00	0,00	0,00	0,00
3	+ Einzahlungen der sozialen Sicherung	0,00	0,00	0,00	0,00	0,00	0,00	0,00	0,00
4	+ Öffentlich-rechtliche Leistungsentgelte	0,00	36,00	0,00	36,00	24.500,00	25.616,41	0,00	0,00
5	+ Privatrechtliche Leistungsentgelte	0,00	0,00	0,00	0,00	0,00	124,27	0,00	124,27
6	+ Kostenerstattungen und Kostenumlagen	0,00	0,00	0,00	0,00	0,00	0,00	0,00	0,00
7	+ Zinseinzahlungen und sonstige Finanzeinzahlungen	0,00	0,00	0,00	0,00	0,00	0,00	0,00	0,00
8	+ Sonstige laufende Einzahlungen	0,00	697,23	0,00	697,23	23.000,00	24.495,89	23.000,00	24.495,89
9	Summe der laufenden Einzahlungen (Summe der Nummern 1 bis 8)	0,00	733,23	0,00	733,23	47.500,00	50.236,57	23.000,00	24.620,16
10	- Personalauszahlungen	2.900,00	2.903,50	2.900,00	2.903,50	0,00	0,00	0,00	0,00
11	- Versorgungsauszahlungen	0,00	0,00	0,00	0,00	0,00	0,00	0,00	0,00
12	- Auszahlungen für Sach- und Dienstleistungen	7.900,00	4.731,23	7.900,00	4.731,23	59.900,00	51.056,26	34.700,00	28.072,43
13	- Zuwendungen, Umlagen und sonstige Transferauszahlungen	100,00	0,00	100,00	0,00	0,00	0,00	0,00	0,00
14	- Auszahlungen der sozialen Sicherungen	0,00	0,00	0,00	0,00	0,00	0,00	0,00	0,00
15	- Zinsauszahlungen und sonstige Finanzauszahlungen	0,00	0,00	0,00	0,00	0,00	0,00	0,00	0,00
16	- Sonstige laufende Auszahlungen	6.900,00	5.119,75	6.900,00	5.119,75	900,00	1.418,09	0,00	577,56
17	Summe der laufenden Auszahlungen (Summe der Nummern 10 bis 16)	17.800,00	12.754,48	17.800,00	12.754,48	60.800,00	52.474,35	34.700,00	28.649,99
18	Jahresbezogener Saldo der laufenden Ein- und Auszahlungen vor planmäßiger Tilgung (Saldo der Nummern 9 und 17)	-17.800,00	-12.021,25	-17.800,00	-12.021,25	-13.300,00	-2.237,78	-11.700,00	-4.029,83
18.1	Saldo der Ein- und Auszahlungen aus internen Leistungsbeziehungen	0,00	0,00	0,00	0,00	0,00	0,00	0,00	0,00
18.2	Jahresbezogener Saldo der laufenden Ein- und Auszahlungen vor planmäßiger Tilgung nach Verrechnung der internen Leistungsbeziehungen (Summe der Nummern 18 und 18.1)	-17.800,00	-12.021,25	-17.800,00	-12.021,25	-13.300,00	-2.237,78	-11.700,00	-4.029,83
19	+ Einzahlungen aus Investitionszuwendungen	125.700,00	0,00	125.700,00	0,00	0,00	0,00	0,00	0,00
20	+ Einzahlungen aus Beiträgen und ähnlichen Entgelten	0,00	0,00	0,00	0,00	0,00	15.510,48	0,00	15.510,48
21	+ Einzahlungen aus Anlagevermögen	0,00	0,00	0,00	0,00	0,00	0,00	0,00	0,00
22	+ Einzahlungen aus sonstigen Ausleihungen und Kreditgewährungen	0,00	0,00	0,00	0,00	0,00	0,00	0,00	0,00
23	+ Sonstige Investitionseinzahlungen	0,00	0,00	0,00	0,00	0,00	0,00	0,00	0,00
24	Summe der Einzahlungen aus Investitionstätigkeit (Summe der Nummern 19 bis 23)	125.700,00	0,00	125.700,00	0,00	0,00	15.510,48	0,00	15.510,48
25	- Auszahlungen für Anlagevermögen	147.500,00	0,00	147.500,00	0,00	68.000,00	46.130,17	68.000,00	46.130,17
26	- Auszahlungen für sonstige Ausleihungen und Kreditgewährungen	0,00	0,00	0,00	0,00	0,00	0,00	0,00	0,00
27	- Sonstige Investitionsauszahlungen	0,00	0,00	0,00	0,00	0,00	0,00	0,00	0,00
28	Summe der Auszahlungen aus Investitionstätigkeit (Summe der Nummern 25 bis 27)	147.500,00	0,00	147.500,00	0,00	68.000,00	46.130,17	68.000,00	46.130,17
29	Saldo der Ein- und Auszahlungen aus Investitionstätigkeit (Saldo der Nummern 24 und 28)	-21.800,00	0,00	-21.800,00	0,00	-68.000,00	-30.619,69	-68.000,00	-30.619,69
30	Finanzmittelüberschuss/ Finanzmittelfehlbetrag des Teilhaushaltes (Summe der Nummern 18.2 und 29)	-39.600,00	-12.021,25	-39.600,00	-12.021,25	-81.300,00	-32.857,47	-79.700,00	-34.649,52
31	+ Einzahlungen aus der Aufnahme von Krediten für Investitionen und Investitionsförderungsmaßnahmen	0,00	0,00	0,00	0,00	0,00	0,00	0,00	0,00
32	- Auszahlungen für planmäßige Tilgung von Krediten für Investitionen und Investitionsförderungsmaßnahmen	0,00	0,00	0,00	0,00	0,00	0,00	0,00	0,00
33	- Sonstige Auszahlungen zur Tilgung von Krediten für Investitionen und Investitionsförderungsmaßnahmen	0,00	0,00	0,00	0,00	0,00	0,00	0,00	0,00
34	Saldo der Ein- und Auszahlungen aus Krediten für Investitionen und Investitionsförderungsmaßnahmen (Nummer 31 abzüglich Nummern 32 und 33)	0,00	0,00	0,00	0,00	0,00	0,00	0,00	0,00

2. Übersicht über die Teilfinanzrechnung									
Nr.	Ein- und Auszahlungsarten (gemäß § 4 Absatz 6 GemHVO-Doppik)	5.4.1 Gemeindestraßen		Gemeindestraßen/Straßenbeleuchtung		5.5 Natur- und Landschaftspflege		5.5.2 Öffentliche Gewässer, Wasserbauliche Anlagen, Gewässerschutz	
		Gesamt-ermächtigung	Ergebnis 2020	Gesamt-ermächtigung	Ergebnis 2020	Gesamt-ermächtigung	Ergebnis 2020	Gesamt-ermächtigung	Ergebnis 2020
		in €							
		1	2	3	4	5	6	7	8
1	+ Steuern und ähnliche Abgaben	0,00	0,00	0,00	0,00	0,00	0,00	0,00	0,00
2	+ Zuwendungen, allgemeine Umlagen und sonstige Transfereinzahlungen	0,00	0,00	0,00	0,00	0,00	0,00	0,00	0,00
3	+ Einzahlungen der sozialen Sicherung	0,00	0,00	0,00	0,00	0,00	0,00	0,00	0,00
4	+ Öffentlich-rechtliche Leistungsentgelte	0,00	0,00	0,00	0,00	24.500,00	25.616,41	24.500,00	25.616,41
5	+ Privatrechtliche Leistungsentgelte	0,00	124,27	0,00	124,27	0,00	0,00	0,00	0,00
6	+ Kostenerstattungen und Kostenumlagen	0,00	0,00	0,00	0,00	0,00	0,00	0,00	0,00
7	+ Zinseinzahlungen und sonstige Finanzeinzahlungen	0,00	0,00	0,00	0,00	0,00	0,00	0,00	0,00
8	+ Sonstige laufende Einzahlungen	23.000,00	24.495,89	23.000,00	24.495,89	0,00	0,00	0,00	0,00
9	Summe der laufenden Einzahlungen (Summe der Nummern 1 bis 8)	23.000,00	24.620,16	23.000,00	24.620,16	24.500,00	25.616,41	24.500,00	25.616,41
10	- Personalauszahlungen	0,00	0,00	0,00	0,00	0,00	0,00	0,00	0,00
11	- Versorgungsauszahlungen	0,00	0,00	0,00	0,00	0,00	0,00	0,00	0,00
12	- Auszahlungen für Sach- und Dienstleistungen	34.700,00	28.072,43	34.700,00	28.072,43	25.200,00	22.983,83	25.200,00	22.983,83
13	- Zuwendungen, Umlagen und sonstige Transferauszahlungen	0,00	0,00	0,00	0,00	0,00	0,00	0,00	0,00
14	- Auszahlungen der sozialen Sicherungen	0,00	0,00	0,00	0,00	0,00	0,00	0,00	0,00
15	- Zinsauszahlungen und sonstige Finanzauszahlungen	0,00	0,00	0,00	0,00	0,00	0,00	0,00	0,00
16	- Sonstige laufende Auszahlungen	0,00	577,56	0,00	577,56	900,00	840,53	900,00	840,53
17	Summe der laufenden Auszahlungen (Summe der Nummern 10 bis 16)	34.700,00	28.649,99	34.700,00	28.649,99	26.100,00	23.824,36	26.100,00	23.824,36
18	Jahresbezogener Saldo der laufenden Ein- und Auszahlungen vor planmäßiger Tilgung (Saldo der Nummern 9 und 17)	-11.700,00	-4.029,83	-11.700,00	-4.029,83	-1.600,00	1.792,05	-1.600,00	1.792,05
18.1	Saldo der Ein- und Auszahlungen aus internen Leistungsbeziehungen	0,00	0,00	0,00	0,00	0,00	0,00	0,00	0,00
18.2	Jahresbezogener Saldo der laufenden Ein- und Auszahlungen vor planmäßiger Tilgung nach Verrechnung der internen Leistungsbeziehungen (Summe der Nummern 18 und 18.1)	-11.700,00	-4.029,83	-11.700,00	-4.029,83	-1.600,00	1.792,05	-1.600,00	1.792,05
19	+ Einzahlungen aus Investitionszuwendungen	0,00	0,00	0,00	0,00	0,00	0,00	0,00	0,00
20	+ Einzahlungen aus Beiträgen und ähnlichen Entgelten	0,00	15.510,48	0,00	15.510,48	0,00	0,00	0,00	0,00
21	+ Einzahlungen aus Anlagevermögen	0,00	0,00	0,00	0,00	0,00	0,00	0,00	0,00
22	+ Einzahlungen aus sonstigen Ausleihungen und Kreditgewährungen	0,00	0,00	0,00	0,00	0,00	0,00	0,00	0,00
23	+ Sonstige Investitionseinzahlungen	0,00	0,00	0,00	0,00	0,00	0,00	0,00	0,00
24	Summe der Einzahlungen aus Investitionstätigkeit (Summe der Nummern 19 bis 23)	0,00	15.510,48	0,00	15.510,48	0,00	0,00	0,00	0,00
25	- Auszahlungen für Anlagevermögen	68.000,00	46.130,17	68.000,00	46.130,17	0,00	0,00	0,00	0,00
26	- Auszahlungen für sonstige Ausleihungen und Kreditgewährungen	0,00	0,00	0,00	0,00	0,00	0,00	0,00	0,00
27	- Sonstige Investitionsauszahlungen	0,00	0,00	0,00	0,00	0,00	0,00	0,00	0,00
28	Summe der Auszahlungen aus Investitionstätigkeit (Summe der Nummern 25 bis 27)	68.000,00	46.130,17	68.000,00	46.130,17	0,00	0,00	0,00	0,00
29	Saldo der Ein- und Auszahlungen aus Investitionstätigkeit (Saldo der Nummern 24 und 28)	-68.000,00	-30.619,69	-68.000,00	-30.619,69	0,00	0,00	0,00	0,00
30	Finanzmittelüberschuss/ Finanzmittelfehlbetrag des Teilhaushaltes (Summe der Nummern 18.2 und 29)	-79.700,00	-34.649,52	-79.700,00	-34.649,52	-1.600,00	1.792,05	-1.600,00	1.792,05
31	+ Einzahlungen aus der Aufnahme von Krediten für Investitionen und Investitionsförderungsmaßnahmen	0,00	0,00	0,00	0,00	0,00	0,00	0,00	0,00
32	- Auszahlungen für planmäßige Tilgung von Krediten für Investitionen und Investitionsförderungsmaßnahmen	0,00	0,00	0,00	0,00	0,00	0,00	0,00	0,00
33	- Sonstige Auszahlungen zur Tilgung von Krediten für Investitionen und Investitionsförderungsmaßnahmen	0,00	0,00	0,00	0,00	0,00	0,00	0,00	0,00
34	Saldo der Ein- und Auszahlungen aus Krediten für Investitionen und Investitionsförderungsmaßnahmen (Nummer 31 abzüglich Nummern 32 und 33)	0,00	0,00	0,00	0,00	0,00	0,00	0,00	0,00

2. Übersicht über die Teilfinanzrechnung									
Nr.	Ein- und Auszahlungsarten (gemäß § 4 Absatz 6 GemHVO-Doppik)	Förderung von Wasser-, Boden- und Deichverbänden		Finanzwirtschaft und Beteiligungen 4003		6 Zentrale Finanzleistungen 6		6.1 Allgemeine Finanzwirtschaft	
		Gesamt-ermächtigung	Ergebnis 2020	Gesamt-ermächtigung	Ergebnis 2020	Gesamt-ermächtigung	Ergebnis 2020	Gesamt-ermächtigung	Ergebnis 2020
		in €							
		1	2	3	4	5	6	7	8
1	+ Steuern und ähnliche Abgaben	0,00	0,00	398.300,00	402.414,42	398.300,00	402.414,42	398.300,00	402.414,42
2	+ Zuwendungen, allgemeine Umlagen und sonstige Transfereinzahlungen	0,00	0,00	352.700,00	368.113,04	352.700,00	368.113,04	352.700,00	368.113,04
3	+ Einzahlungen der sozialen Sicherung	0,00	0,00	0,00	0,00	0,00	0,00	0,00	0,00
4	+ Öffentlich-rechtliche Leistungsentgelte	24.500,00	25.616,41	0,00	0,00	0,00	0,00	0,00	0,00
5	+ Privatrechtliche Leistungsentgelte	0,00	0,00	0,00	0,00	0,00	0,00	0,00	0,00
6	+ Kostenerstattungen und Kostenumlagen	0,00	0,00	0,00	0,00	0,00	0,00	0,00	0,00
7	+ Zinseinzahlungen und sonstige Finanzeinzahlungen	0,00	0,00	0,00	5.097,62	0,00	5.097,62	0,00	40,14
8	+ Sonstige laufende Einzahlungen	0,00	0,00	5.500,00	0,00	5.500,00	0,00	0,00	0,00
9	Summe der laufenden Einzahlungen (Summe der Nummern 1 bis 8)	24.500,00	25.616,41	756.500,00	775.625,08	756.500,00	775.625,08	751.000,00	770.567,60
10	- Personalauszahlungen	0,00	0,00	0,00	0,00	0,00	0,00	0,00	0,00
11	- Versorgungsauszahlungen	0,00	0,00	0,00	0,00	0,00	0,00	0,00	0,00
12	- Auszahlungen für Sach- und Dienstleistungen	25.200,00	22.983,83	0,00	0,00	0,00	0,00	0,00	0,00
13	- Zuwendungen, Umlagen und sonstige Transferauszahlungen	0,00	0,00	404.500,00	401.514,28	404.500,00	401.514,28	404.500,00	401.514,28
14	- Auszahlungen der sozialen Sicherungen	0,00	0,00	0,00	0,00	0,00	0,00	0,00	0,00
15	- Zinsauszahlungen und sonstige Finanzauszahlungen	0,00	0,00	7.500,00	7.354,61	7.500,00	7.354,61	7.500,00	7.354,61
16	- Sonstige laufende Auszahlungen	900,00	840,53	100,00	0,00	100,00	0,00	100,00	0,00
17	Summe der laufenden Auszahlungen (Summe der Nummern 10 bis 16)	26.100,00	23.824,36	412.100,00	408.868,89	412.100,00	408.868,89	412.100,00	408.868,89
18	Jahresbezogener Saldo der laufenden Ein- und Auszahlungen vor planmäßiger Tilgung (Saldo der Nummern 9 und 17)	-1.600,00	1.792,05	344.400,00	366.756,19	344.400,00	366.756,19	338.900,00	361.698,71
18.1	Saldo der Ein- und Auszahlungen aus internen Leistungsbeziehungen	0,00	0,00	0,00	0,00	0,00	0,00	0,00	0,00
18.2	Jahresbezogener Saldo der laufenden Ein- und Auszahlungen vor planmäßiger Tilgung nach Verrechnung der internen Leistungsbeziehungen (Summe der Nummern 18 und 18.1)	-1.600,00	1.792,05	344.400,00	366.756,19	344.400,00	366.756,19	338.900,00	361.698,71
19	+ Einzahlungen aus Investitionszuwendungen	0,00	0,00	0,00	0,00	0,00	0,00	0,00	0,00
20	+ Einzahlungen aus Beiträgen und ähnlichen Entgelten	0,00	0,00	0,00	0,00	0,00	0,00	0,00	0,00
21	+ Einzahlungen aus Anlagevermögen	0,00	0,00	0,00	0,00	0,00	0,00	0,00	0,00
22	+ Einzahlungen aus sonstigen Ausleihungen und Kreditgewährungen	0,00	0,00	0,00	0,00	0,00	0,00	0,00	0,00
23	+ Sonstige Investitionseinzahlungen	0,00	0,00	0,00	0,00	0,00	0,00	0,00	0,00
24	Summe der Einzahlungen aus Investitionstätigkeit (Summe der Nummern 19 bis 23)	0,00	0,00	0,00	0,00	0,00	0,00	0,00	0,00
25	- Auszahlungen für Anlagevermögen	0,00	0,00	0,00	0,00	0,00	0,00	0,00	0,00
26	- Auszahlungen für sonstige Ausleihungen und Kreditgewährungen	0,00	0,00	0,00	0,00	0,00	0,00	0,00	0,00
27	- Sonstige Investitionsauszahlungen	0,00	0,00	0,00	0,00	0,00	0,00	0,00	0,00
28	Summe der Auszahlungen aus Investitionstätigkeit (Summe der Nummern 25 bis 27)	0,00	0,00	0,00	0,00	0,00	0,00	0,00	0,00
29	Saldo der Ein- und Auszahlungen aus Investitionstätigkeit (Saldo der Nummern 24 und 28)	0,00	0,00	0,00	0,00	0,00	0,00	0,00	0,00
30	Finanzmittelüberschuss/ Finanzmittelfehlbetrag des Teilhaushaltes (Summe der Nummern 18.2 und 29)	-1.600,00	1.792,05	344.400,00	366.756,19	344.400,00	366.756,19	338.900,00	361.698,71
31	+ Einzahlungen aus der Aufnahme von Krediten für Investitionen und Investitionsförderungsmaßnahmen	0,00	0,00	0,00	0,00	0,00	0,00	0,00	0,00
32	- Auszahlungen für planmäßige Tilgung von Krediten für Investitionen und Investitionsförderungsmaßnahmen	0,00	0,00	58.600,00	58.561,71	58.600,00	58.561,71	58.600,00	58.561,71
33	- Sonstige Auszahlungen zur Tilgung von Krediten für Investitionen und Investitionsförderungsmaßnahmen	0,00	0,00	0,00	0,00	0,00	0,00	0,00	0,00
34	Saldo der Ein- und Auszahlungen aus Krediten für Investitionen und Investitionsförderungsmaßnahmen (Nummer 31 abzüglich Nummern 32 und 33)	0,00	0,00	-58.600,00	-58.561,71	-58.600,00	-58.561,71	-58.600,00	-58.561,71

2. Übersicht über die Teilfinanzrechnung									
Nr.	Ein- und Auszahlungsarten (gemäß § 4 Absatz 6 GemHVO-Doppik)	6.1.1 Steuern, allgemeine Zuweisungen, allgemeine Umlagen		Steuern, Zuweisungen, Umlagen		6.1.2 Sonstige allgemeine Finanzwirtschaft (soweit nicht einem anderen Produkt direkt zugeordnet)		Sonstige allgemeine Finanzwirtschaft	
		Gesamt-ermächtigung	Ergebnis 2020	Gesamt-ermächtigung	Ergebnis 2020	Gesamt-ermächtigung	Ergebnis 2020	Gesamt-ermächtigung	Ergebnis 2020
		in €							
		1	2	3	4	5	6	7	8
1	+ Steuern und ähnliche Abgaben	398.300,00	402.414,42	398.300,00	402.414,42	0,00	0,00	0,00	0,00
2	+ Zuwendungen, allgemeine Umlagen und sonstige Transfereinzahlungen	352.700,00	368.113,04	352.700,00	368.113,04	0,00	0,00	0,00	0,00
3	+ Einzahlungen der sozialen Sicherung	0,00	0,00	0,00	0,00	0,00	0,00	0,00	0,00
4	+ Öffentlich-rechtliche Leistungsentgelte	0,00	0,00	0,00	0,00	0,00	0,00	0,00	0,00
5	+ Privatrechtliche Leistungsentgelte	0,00	0,00	0,00	0,00	0,00	0,00	0,00	0,00
6	+ Kostenerstattungen und Kostenumlagen	0,00	0,00	0,00	0,00	0,00	0,00	0,00	0,00
7	+ Zinseinzahlungen und sonstige Finanzeinzahlungen	0,00	0,00	0,00	0,00	0,00	40,14	0,00	40,14
8	+ Sonstige laufende Einzahlungen	0,00	0,00	0,00	0,00	0,00	0,00	0,00	0,00
9	Summe der laufenden Einzahlungen (Summe der Nummern 1 bis 8)	751.000,00	770.527,46	751.000,00	770.527,46	0,00	40,14	0,00	40,14
10	- Personalauszahlungen	0,00	0,00	0,00	0,00	0,00	0,00	0,00	0,00
11	- Versorgungsauszahlungen	0,00	0,00	0,00	0,00	0,00	0,00	0,00	0,00
12	- Auszahlungen für Sach- und Dienstleistungen	0,00	0,00	0,00	0,00	0,00	0,00	0,00	0,00
13	- Zuwendungen, Umlagen und sonstige Transferauszahlungen	404.500,00	401.514,28	404.500,00	401.514,28	0,00	0,00	0,00	0,00
14	- Auszahlungen der sozialen Sicherungen	0,00	0,00	0,00	0,00	0,00	0,00	0,00	0,00
15	- Zinsauszahlungen und sonstige Finanzauszahlungen	0,00	0,00	0,00	0,00	7.500,00	7.354,61	7.500,00	7.354,61
16	- Sonstige laufende Auszahlungen	0,00	0,00	0,00	0,00	100,00	0,00	100,00	0,00
17	Summe der laufenden Auszahlungen (Summe der Nummern 10 bis 16)	404.500,00	401.514,28	404.500,00	401.514,28	7.600,00	7.354,61	7.600,00	7.354,61
18	Jahresbezogener Saldo der laufenden Ein- und Auszahlungen vor planmäßiger Tilgung (Saldo der Nummern 9 und 17)	346.500,00	369.013,18	346.500,00	369.013,18	-7.600,00	-7.314,47	-7.600,00	-7.314,47
18.1	Saldo der Ein- und Auszahlungen aus internen Leistungsbeziehungen	0,00	0,00	0,00	0,00	0,00	0,00	0,00	0,00
18.2	Jahresbezogener Saldo der laufenden Ein- und Auszahlungen vor planmäßiger Tilgung nach Verrechnung der internen Leistungsbeziehungen (Summe der Nummern 18 und 18.1)	346.500,00	369.013,18	346.500,00	369.013,18	-7.600,00	-7.314,47	-7.600,00	-7.314,47
19	+ Einzahlungen aus Investitionszuwendungen	0,00	0,00	0,00	0,00	0,00	0,00	0,00	0,00
20	+ Einzahlungen aus Beiträgen und ähnlichen Entgelten	0,00	0,00	0,00	0,00	0,00	0,00	0,00	0,00
21	+ Einzahlungen aus Anlagevermögen	0,00	0,00	0,00	0,00	0,00	0,00	0,00	0,00
22	+ Einzahlungen aus sonstigen Ausleihungen und Kreditgewährungen	0,00	0,00	0,00	0,00	0,00	0,00	0,00	0,00
23	+ Sonstige Investitionseinzahlungen	0,00	0,00	0,00	0,00	0,00	0,00	0,00	0,00
24	Summe der Einzahlungen aus Investitionstätigkeit (Summe der Nummern 19 bis 23)	0,00	0,00	0,00	0,00	0,00	0,00	0,00	0,00
25	- Auszahlungen für Anlagevermögen	0,00	0,00	0,00	0,00	0,00	0,00	0,00	0,00
26	- Auszahlungen für sonstige Ausleihungen und Kreditgewährungen	0,00	0,00	0,00	0,00	0,00	0,00	0,00	0,00
27	- Sonstige Investitionsauszahlungen	0,00	0,00	0,00	0,00	0,00	0,00	0,00	0,00
28	Summe der Auszahlungen aus Investitionstätigkeit (Summe der Nummern 25 bis 27)	0,00	0,00	0,00	0,00	0,00	0,00	0,00	0,00
29	Saldo der Ein- und Auszahlungen aus Investitionstätigkeit (Saldo der Nummern 24 und 28)	0,00	0,00	0,00	0,00	0,00	0,00	0,00	0,00
30	Finanzmittelüberschuss/ Finanzmittelfehlbetrag des Teilhaushaltes (Summe der Nummern 18.2 und 29)	346.500,00	369.013,18	346.500,00	369.013,18	-7.600,00	-7.314,47	-7.600,00	-7.314,47
31	+ Einzahlungen aus der Aufnahme von Krediten für Investitionen und Investitionsförderungsmaßnahmen	0,00	0,00	0,00	0,00	0,00	0,00	0,00	0,00
32	- Auszahlungen für planmäßige Tilgung von Krediten für Investitionen und Investitionsförderungsmaßnahmen	0,00	0,00	0,00	0,00	58.600,00	58.561,71	58.600,00	58.561,71
33	- Sonstige Auszahlungen zur Tilgung von Krediten für Investitionen und Investitionsförderungsmaßnahmen	0,00	0,00	0,00	0,00	0,00	0,00	0,00	0,00
34	Saldo der Ein- und Auszahlungen aus Krediten für Investitionen und Investitionsförderungsmaßnahmen (Nummer 31 abzüglich Nummern 32 und 33)	0,00	0,00	0,00	0,00	-58.600,00	-58.561,71	-58.600,00	-58.561,71

2. Übersicht über die Teilfinanzrechnung									
Nr.	Ein- und Auszahlungsarten (gemäß § 4 Absatz 6 GemHVO-Doppik)	6.2 Beteiligungen, Sondervermögen		6.2.1 Gemeindegliedervermögen		Beteiligungen		Kinder- und Jugendarbeit, Schule 4004	
		Gesamt- ermächtigung	Ergebnis 2020	Gesamt- ermächtigung	Ergebnis 2020	Gesamt- ermächtigung	Ergebnis 2020	Gesamt- ermächtigung	Ergebnis 2020
		in €							
		1	2	3	4	5	6	7	8
1	+ Steuern und ähnliche Abgaben	0,00	0,00	0,00	0,00	0,00	0,00	0,00	0,00
2	+ Zuwendungen, allgemeine Umlagen und sonstige Transfereinzahlungen	0,00	0,00	0,00	0,00	0,00	0,00	1.400,00	0,00
3	+ Einzahlungen der sozialen Sicherung	0,00	0,00	0,00	0,00	0,00	0,00	0,00	0,00
4	+ Öffentlich-rechtliche Leistungsentgelte	0,00	0,00	0,00	0,00	0,00	0,00	0,00	0,00
5	+ Privatrechtliche Leistungsentgelte	0,00	0,00	0,00	0,00	0,00	0,00	0,00	0,00
6	+ Kostenerstattungen und Kostenumlagen	0,00	0,00	0,00	0,00	0,00	0,00	0,00	312,04
7	+ Zinseinzahlungen und sonstige Finanzeinzahlungen	0,00	5.057,48	0,00	5.057,48	0,00	5.057,48	0,00	0,00
8	+ Sonstige laufende Einzahlungen	5.500,00	0,00	5.500,00	0,00	5.500,00	0,00	0,00	63,12
9	Summe der laufenden Einzahlungen (Summe der Nummern 1 bis 8)	5.500,00	5.057,48	5.500,00	5.057,48	5.500,00	5.057,48	1.400,00	375,16
10	– Personalauszahlungen	0,00	0,00	0,00	0,00	0,00	0,00	800,00	705,40
11	– Versorgungsauszahlungen	0,00	0,00	0,00	0,00	0,00	0,00	0,00	0,00
12	– Auszahlungen für Sach- und Dienstleistungen	0,00	0,00	0,00	0,00	0,00	0,00	61.400,00	50.786,36
13	– Zuwendungen, Umlagen und sonstige Transferauszahlungen	0,00	0,00	0,00	0,00	0,00	0,00	0,00	0,00
14	– Auszahlungen der sozialen Sicherungen	0,00	0,00	0,00	0,00	0,00	0,00	0,00	0,00
15	– Zinsauszahlungen und sonstige Finanzauszahlungen	0,00	0,00	0,00	0,00	0,00	0,00	0,00	0,00
16	– Sonstige laufende Auszahlungen	0,00	0,00	0,00	0,00	0,00	0,00	100,00	134,12
17	Summe der laufenden Auszahlungen (Summe der Nummern 10 bis 16)	0,00	0,00	0,00	0,00	0,00	0,00	62.300,00	51.625,88
18	Jahresbezogener Saldo der laufenden Ein- und Auszahlungen vor planmäßiger Tilgung (Saldo der Nummern 9 und 17)	5.500,00	5.057,48	5.500,00	5.057,48	5.500,00	5.057,48	-60.900,00	-51.250,72
18.1	Saldo der Ein- und Auszahlungen aus internen Leistungsbeziehungen	0,00	0,00	0,00	0,00	0,00	0,00	0,00	0,00
18.2	Jahresbezogener Saldo der laufenden Ein- und Auszahlungen vor planmäßiger Tilgung nach Verrechnung der internen Leistungsbeziehungen (Summe der Nummern 18 und 18.1)	5.500,00	5.057,48	5.500,00	5.057,48	5.500,00	5.057,48	-60.900,00	-51.250,72
19	+ Einzahlungen aus Investitionszuwendungen	0,00	0,00	0,00	0,00	0,00	0,00	0,00	0,00
20	+ Einzahlungen aus Beiträgen und ähnlichen Entgelten	0,00	0,00	0,00	0,00	0,00	0,00	0,00	0,00
21	+ Einzahlungen aus Anlagevermögen	0,00	0,00	0,00	0,00	0,00	0,00	0,00	0,00
22	+ Einzahlungen aus sonstigen Ausleihungen und Kreditgewährungen	0,00	0,00	0,00	0,00	0,00	0,00	0,00	0,00
23	+ Sonstige Investitionseinzahlungen	0,00	0,00	0,00	0,00	0,00	0,00	0,00	0,00
24	Summe der Einzahlungen aus Investitionstätigkeit (Summe der Nummern 19 bis 23)	0,00	0,00	0,00	0,00	0,00	0,00	0,00	0,00
25	– Auszahlungen für Anlagevermögen	0,00	0,00	0,00	0,00	0,00	0,00	0,00	0,00
26	– Auszahlungen für sonstige Ausleihungen und Kreditgewährungen	0,00	0,00	0,00	0,00	0,00	0,00	0,00	0,00
27	– Sonstige Investitionsauszahlungen	0,00	0,00	0,00	0,00	0,00	0,00	0,00	0,00
28	Summe der Auszahlungen aus Investitionstätigkeit (Summe der Nummern 25 bis 27)	0,00	0,00	0,00	0,00	0,00	0,00	0,00	0,00
29	Saldo der Ein- und Auszahlungen aus Investitionstätigkeit (Saldo der Nummern 24 und 28)	0,00	0,00	0,00	0,00	0,00	0,00	0,00	0,00
30	Finanzmittelüberschuss/ Finanzmittelfehlbetrag des Teilhaushaltes (Summe der Nummern 18.2 und 29)	5.500,00	5.057,48	5.500,00	5.057,48	5.500,00	5.057,48	-60.900,00	-51.250,72
31	+ Einzahlungen aus der Aufnahme von Krediten für Investitionen und Investitionsförderungsmaßnahmen	0,00	0,00	0,00	0,00	0,00	0,00	0,00	0,00
32	– Auszahlungen für planmäßige Tilgung von Krediten für Investitionen und Investitionsförderungsmaßnahmen	0,00	0,00	0,00	0,00	0,00	0,00	0,00	0,00
33	– Sonstige Auszahlungen zur Tilgung von Krediten für Investitionen und Investitionsförderungsmaßnahmen	0,00	0,00	0,00	0,00	0,00	0,00	0,00	0,00
34	Saldo der Ein- und Auszahlungen aus Krediten für Investitionen und Investitionsförderungsmaßnahmen (Nummer 31 abzüglich Nummern 32 und 33)	0,00	0,00	0,00	0,00	0,00	0,00	0,00	0,00

2. Übersicht über die Teilfinanzrechnung									
Nr.	Ein- und Auszahlungsarten (gemäß § 4 Absatz 6 GemHVO-Doppik)	2 Schule und Kultur 2		2.1 Schulträgeraufgaben		2.1.5 Regionale Schule		Schulkostenbeiträge	
		Gesamt-ermächtigung	Ergebnis 2020	Gesamt-ermächtigung	Ergebnis 2020	Gesamt-ermächtigung	Ergebnis 2020	Gesamt-ermächtigung	Ergebnis 2020
		in €							
		1	2	3	4	5	6	7	8
1	+ Steuern und ähnliche Abgaben	0,00	0,00	0,00	0,00	0,00	0,00	0,00	0,00
2	+ Zuwendungen, allgemeine Umlagen und sonstige Transfereinzahlungen	0,00	0,00	0,00	0,00	0,00	0,00	0,00	0,00
3	+ Einzahlungen der sozialen Sicherung	0,00	0,00	0,00	0,00	0,00	0,00	0,00	0,00
4	+ Öffentlich-rechtliche Leistungsentgelte	0,00	0,00	0,00	0,00	0,00	0,00	0,00	0,00
5	+ Privatrechtliche Leistungsentgelte	0,00	0,00	0,00	0,00	0,00	0,00	0,00	0,00
6	+ Kostenerstattungen und Kostenumlagen	0,00	312,04	0,00	312,04	0,00	312,04	0,00	312,04
7	+ Zinseinzahlungen und sonstige Finanzeinzahlungen	0,00	0,00	0,00	0,00	0,00	0,00	0,00	0,00
8	+ Sonstige laufende Einzahlungen	0,00	0,00	0,00	0,00	0,00	0,00	0,00	0,00
9	Summe der laufenden Einzahlungen (Summe der Nummern 1 bis 8)	0,00	312,04	0,00	312,04	0,00	312,04	0,00	312,04
10	- Personalauszahlungen	800,00	705,40	0,00	0,00	0,00	0,00	0,00	0,00
11	- Versorgungsauszahlungen	0,00	0,00	0,00	0,00	0,00	0,00	0,00	0,00
12	- Auszahlungen für Sach- und Dienstleistungen	60.000,00	50.786,36	60.000,00	50.786,36	60.000,00	50.786,36	60.000,00	50.786,36
13	- Zuwendungen, Umlagen und sonstige Transferauszahlungen	0,00	0,00	0,00	0,00	0,00	0,00	0,00	0,00
14	- Auszahlungen der sozialen Sicherungen	0,00	0,00	0,00	0,00	0,00	0,00	0,00	0,00
15	- Zinsauszahlungen und sonstige Finanzauszahlungen	0,00	0,00	0,00	0,00	0,00	0,00	0,00	0,00
16	- Sonstige laufende Auszahlungen	100,00	134,12	0,00	0,00	0,00	0,00	0,00	0,00
17	Summe der laufenden Auszahlungen (Summe der Nummern 10 bis 16)	60.900,00	51.625,88	60.000,00	50.786,36	60.000,00	50.786,36	60.000,00	50.786,36
18	Jahresbezogener Saldo der laufenden Ein- und Auszahlungen vor planmäßiger Tilgung (Saldo der Nummern 9 und 17)	-60.900,00	-51.313,84	-60.000,00	-50.474,32	-60.000,00	-50.474,32	-60.000,00	-50.474,32
18.1	Saldo der Ein- und Auszahlungen aus internen Leistungsbeziehungen	0,00	0,00	0,00	0,00	0,00	0,00	0,00	0,00
18.2	Jahresbezogener Saldo der laufenden Ein- und Auszahlungen vor planmäßiger Tilgung nach Verrechnung der internen Leistungsbeziehungen (Summe der Nummern 18 und 18.1)	-60.900,00	-51.313,84	-60.000,00	-50.474,32	-60.000,00	-50.474,32	-60.000,00	-50.474,32
19	+ Einzahlungen aus Investitionszuwendungen	0,00	0,00	0,00	0,00	0,00	0,00	0,00	0,00
20	+ Einzahlungen aus Beiträgen und ähnlichen Entgelten	0,00	0,00	0,00	0,00	0,00	0,00	0,00	0,00
21	+ Einzahlungen aus Anlagevermögen	0,00	0,00	0,00	0,00	0,00	0,00	0,00	0,00
22	+ Einzahlungen aus sonstigen Ausleihungen und Kreditgewährungen	0,00	0,00	0,00	0,00	0,00	0,00	0,00	0,00
23	+ Sonstige Investitionseinzahlungen	0,00	0,00	0,00	0,00	0,00	0,00	0,00	0,00
24	Summe der Einzahlungen aus Investitionstätigkeit (Summe der Nummern 19 bis 23)	0,00	0,00	0,00	0,00	0,00	0,00	0,00	0,00
25	- Auszahlungen für Anlagevermögen	0,00	0,00	0,00	0,00	0,00	0,00	0,00	0,00
26	- Auszahlungen für sonstige Ausleihungen und Kreditgewährungen	0,00	0,00	0,00	0,00	0,00	0,00	0,00	0,00
27	- Sonstige Investitionsauszahlungen	0,00	0,00	0,00	0,00	0,00	0,00	0,00	0,00
28	Summe der Auszahlungen aus Investitionstätigkeit (Summe der Nummern 25 bis 27)	0,00	0,00	0,00	0,00	0,00	0,00	0,00	0,00
29	Saldo der Ein- und Auszahlungen aus Investitionstätigkeit (Saldo der Nummern 24 und 28)	0,00	0,00	0,00	0,00	0,00	0,00	0,00	0,00
30	Finanzmittelüberschuss/ Finanzmittelfehlbetrag des Teilhaushaltes (Summe der Nummern 18.2 und 29)	-60.900,00	-51.313,84	-60.000,00	-50.474,32	-60.000,00	-50.474,32	-60.000,00	-50.474,32
31	+ Einzahlungen aus der Aufnahme von Krediten für Investitionen und Investitionsförderungsmaßnahmen	0,00	0,00	0,00	0,00	0,00	0,00	0,00	0,00
32	- Auszahlungen für planmäßige Tilgung von Krediten für Investitionen und Investitionsförderungsmaßnahmen	0,00	0,00	0,00	0,00	0,00	0,00	0,00	0,00
33	- Sonstige Auszahlungen zur Tilgung von Krediten für Investitionen und Investitionsförderungsmaßnahmen	0,00	0,00	0,00	0,00	0,00	0,00	0,00	0,00
34	Saldo der Ein- und Auszahlungen aus Krediten für Investitionen und Investitionsförderungsmaßnahmen (Nummer 31 abzüglich Nummern 32 und 33)	0,00	0,00	0,00	0,00	0,00	0,00	0,00	0,00

2. Übersicht über die Teilfinanzrechnung									
Nr.	Ein- und Auszahlungsarten (gemäß § 4 Absatz 6 GemHVO-Doppik)	2.7 Volkshochschulen, Büchereien, u.a.		2.7.2 Büchereien, Bibliotheken		Büchereien, Lesehallen, Jugend- und Wanderbüchereien		3 Soziales und Jugend 3	
		Gesamt- ermächtigung	Ergebnis 2020	Gesamt- ermächtigung	Ergebnis 2020	Gesamt- ermächtigung	Ergebnis 2020	Gesamt- ermächtigung	Ergebnis 2020
		in €							
		1	2	3	4	5	6	7	8
1	+ Steuern und ähnliche Abgaben	0,00	0,00	0,00	0,00	0,00	0,00	0,00	0,00
2	+ Zuwendungen, allgemeine Umlagen und sonstige Transfereinzahlungen	0,00	0,00	0,00	0,00	0,00	0,00	1.400,00	0,00
3	+ Einzahlungen der sozialen Sicherung	0,00	0,00	0,00	0,00	0,00	0,00	0,00	0,00
4	+ Öffentlich-rechtliche Leistungsentgelte	0,00	0,00	0,00	0,00	0,00	0,00	0,00	0,00
5	+ Privatrechtliche Leistungsentgelte	0,00	0,00	0,00	0,00	0,00	0,00	0,00	0,00
6	+ Kostenerstattungen und Kostenumlagen	0,00	0,00	0,00	0,00	0,00	0,00	0,00	0,00
7	+ Zinseinzahlungen und sonstige Finanzeinzahlungen	0,00	0,00	0,00	0,00	0,00	0,00	0,00	0,00
8	+ Sonstige laufende Einzahlungen	0,00	0,00	0,00	0,00	0,00	0,00	0,00	63,12
9	Summe der laufenden Einzahlungen (Summe der Nummern 1 bis 8)	0,00	0,00	0,00	0,00	0,00	0,00	1.400,00	63,12
10	– Personalauszahlungen	800,00	705,40	800,00	705,40	800,00	705,40	0,00	0,00
11	– Versorgungsauszahlungen	0,00	0,00	0,00	0,00	0,00	0,00	0,00	0,00
12	– Auszahlungen für Sach- und Dienstleistungen	0,00	0,00	0,00	0,00	0,00	0,00	1.400,00	0,00
13	– Zuwendungen, Umlagen und sonstige Transferauszahlungen	0,00	0,00	0,00	0,00	0,00	0,00	0,00	0,00
14	– Auszahlungen der sozialen Sicherungen	0,00	0,00	0,00	0,00	0,00	0,00	0,00	0,00
15	– Zinsauszahlungen und sonstige Finanzauszahlungen	0,00	0,00	0,00	0,00	0,00	0,00	0,00	0,00
16	– Sonstige laufende Auszahlungen	100,00	134,12	100,00	134,12	100,00	134,12	0,00	0,00
17	Summe der laufenden Auszahlungen (Summe der Nummern 10 bis 16)	900,00	839,52	900,00	839,52	900,00	839,52	1.400,00	0,00
18	Jahresbezogener Saldo der laufenden Ein- und Auszahlungen vor planmäßiger Tilgung (Saldo der Nummern 9 und 17)	-900,00	-839,52	-900,00	-839,52	-900,00	-839,52	0,00	63,12
18.1	Saldo der Ein- und Auszahlungen aus internen Leistungsbeziehungen	0,00	0,00	0,00	0,00	0,00	0,00	0,00	0,00
18.2	Jahresbezogener Saldo der laufenden Ein- und Auszahlungen vor planmäßiger Tilgung nach Verrechnung der internen Leistungsbeziehungen (Summe der Nummern 18 und 18.1)	-900,00	-839,52	-900,00	-839,52	-900,00	-839,52	0,00	63,12
19	+ Einzahlungen aus Investitionszuwendungen	0,00	0,00	0,00	0,00	0,00	0,00	0,00	0,00
20	+ Einzahlungen aus Beiträgen und ähnlichen Entgelten	0,00	0,00	0,00	0,00	0,00	0,00	0,00	0,00
21	+ Einzahlungen aus Anlagevermögen	0,00	0,00	0,00	0,00	0,00	0,00	0,00	0,00
22	+ Einzahlungen aus sonstigen Ausleihungen und Kreditgewährungen	0,00	0,00	0,00	0,00	0,00	0,00	0,00	0,00
23	+ Sonstige Investitionseinzahlungen	0,00	0,00	0,00	0,00	0,00	0,00	0,00	0,00
24	Summe der Einzahlungen aus Investitionstätigkeit (Summe der Nummern 19 bis 23)	0,00	0,00	0,00	0,00	0,00	0,00	0,00	0,00
25	– Auszahlungen für Anlagevermögen	0,00	0,00	0,00	0,00	0,00	0,00	0,00	0,00
26	– Auszahlungen für sonstige Ausleihungen und Kreditgewährungen	0,00	0,00	0,00	0,00	0,00	0,00	0,00	0,00
27	– Sonstige Investitionsauszahlungen	0,00	0,00	0,00	0,00	0,00	0,00	0,00	0,00
28	Summe der Auszahlungen aus Investitionstätigkeit (Summe der Nummern 25 bis 27)	0,00	0,00	0,00	0,00	0,00	0,00	0,00	0,00
29	Saldo der Ein- und Auszahlungen aus Investitionstätigkeit (Saldo der Nummern 24 und 28)	0,00	0,00	0,00	0,00	0,00	0,00	0,00	0,00
30	Finanzmittelüberschuss/ Finanzmittelfehlbetrag des Teilhaushaltes (Summe der Nummern 18.2 und 29)	-900,00	-839,52	-900,00	-839,52	-900,00	-839,52	0,00	63,12
31	+ Einzahlungen aus der Aufnahme von Krediten für Investitionen und Investitionsförderungsmaßnahmen	0,00	0,00	0,00	0,00	0,00	0,00	0,00	0,00
32	– Auszahlungen für planmäßige Tilgung von Krediten für Investitionen und Investitionsförderungsmaßnahmen	0,00	0,00	0,00	0,00	0,00	0,00	0,00	0,00
33	– Sonstige Auszahlungen zur Tilgung von Krediten für Investitionen und Investitionsförderungsmaßnahmen	0,00	0,00	0,00	0,00	0,00	0,00	0,00	0,00
34	Saldo der Ein- und Auszahlungen aus Krediten für Investitionen und Investitionsförderungsmaßnahmen (Nummer 31 abzüglich Nummern 32 und 33)	0,00	0,00	0,00	0,00	0,00	0,00	0,00	0,00

2. Übersicht über die Teilfinanzrechnung									
Nr.	Ein- und Auszahlungsarten (gemäß § 4 Absatz 6 GemHVO-Doppik)	3.6 Kinder-, Jugend- und Familienhilfe		3.6.1 Förderung von Kindern in Tageseinrichtungen und in Tagespflege		Fremde Tageseinrichtungen		3.6.5 Tageseinrichtungen für Kinder	
		Gesamt-ermächtigung	Ergebnis 2020	Gesamt-ermächtigung	Ergebnis 2020	Gesamt-ermächtigung	Ergebnis 2020	Gesamt-ermächtigung	Ergebnis 2020
		in €							
		1	2	3	4	5	6	7	8
1	+ Steuern und ähnliche Abgaben	0,00	0,00	0,00	0,00	0,00	0,00	0,00	0,00
2	+ Zuwendungen, allgemeine Umlagen und sonstige Transfereinzahlungen	1.400,00	0,00	1.400,00	0,00	1.400,00	0,00	0,00	0,00
3	+ Einzahlungen der sozialen Sicherung	0,00	0,00	0,00	0,00	0,00	0,00	0,00	0,00
4	+ Öffentlich-rechtliche Leistungsentgelte	0,00	0,00	0,00	0,00	0,00	0,00	0,00	0,00
5	+ Privatrechtliche Leistungsentgelte	0,00	0,00	0,00	0,00	0,00	0,00	0,00	0,00
6	+ Kostenerstattungen und Kostenumlagen	0,00	0,00	0,00	0,00	0,00	0,00	0,00	0,00
7	+ Zinseinzahlungen und sonstige Finanzeinzahlungen	0,00	0,00	0,00	0,00	0,00	0,00	0,00	0,00
8	+ Sonstige laufende Einzahlungen	0,00	63,12	0,00	63,12	0,00	63,12	0,00	0,00
9	Summe der laufenden Einzahlungen (Summe der Nummern 1 bis 8)	1.400,00	63,12	1.400,00	63,12	1.400,00	63,12	0,00	0,00
10	- Personalauszahlungen	0,00	0,00	0,00	0,00	0,00	0,00	0,00	0,00
11	- Versorgungsauszahlungen	0,00	0,00	0,00	0,00	0,00	0,00	0,00	0,00
12	- Auszahlungen für Sach- und Dienstleistungen	1.400,00	0,00	1.400,00	0,00	1.400,00	0,00	0,00	0,00
13	- Zuwendungen, Umlagen und sonstige Transferauszahlungen	0,00	0,00	0,00	0,00	0,00	0,00	0,00	0,00
14	- Auszahlungen der sozialen Sicherungen	0,00	0,00	0,00	0,00	0,00	0,00	0,00	0,00
15	- Zinsauszahlungen und sonstige Finanzauszahlungen	0,00	0,00	0,00	0,00	0,00	0,00	0,00	0,00
16	- Sonstige laufende Auszahlungen	0,00	0,00	0,00	0,00	0,00	0,00	0,00	0,00
17	Summe der laufenden Auszahlungen (Summe der Nummern 10 bis 16)	1.400,00	0,00	1.400,00	0,00	1.400,00	0,00	0,00	0,00
18	Jahresbezogener Saldo der laufenden Ein- und Auszahlungen vor planmäßiger Tilgung (Saldo der Nummern 9 und 17)	0,00	63,12	0,00	63,12	0,00	63,12	0,00	0,00
18.1	Saldo der Ein- und Auszahlungen aus internen Leistungsbeziehungen	0,00	0,00	0,00	0,00	0,00	0,00	0,00	0,00
18.2	Jahresbezogener Saldo der laufenden Ein- und Auszahlungen vor planmäßiger Tilgung nach Verrechnung der internen Leistungsbeziehungen (Summe der Nummern 18 und 18.1)	0,00	63,12	0,00	63,12	0,00	63,12	0,00	0,00
19	+ Einzahlungen aus Investitionszuwendungen	0,00	0,00	0,00	0,00	0,00	0,00	0,00	0,00
20	+ Einzahlungen aus Beiträgen und ähnlichen Entgelten	0,00	0,00	0,00	0,00	0,00	0,00	0,00	0,00
21	+ Einzahlungen aus Anlagevermögen	0,00	0,00	0,00	0,00	0,00	0,00	0,00	0,00
22	+ Einzahlungen aus sonstigen Ausleihungen und Kreditgewährungen	0,00	0,00	0,00	0,00	0,00	0,00	0,00	0,00
23	+ Sonstige Investitionseinzahlungen	0,00	0,00	0,00	0,00	0,00	0,00	0,00	0,00
24	Summe der Einzahlungen aus Investitionstätigkeit (Summe der Nummern 19 bis 23)	0,00	0,00	0,00	0,00	0,00	0,00	0,00	0,00
25	- Auszahlungen für Anlagevermögen	0,00	0,00	0,00	0,00	0,00	0,00	0,00	0,00
26	- Auszahlungen für sonstige Ausleihungen und Kreditgewährungen	0,00	0,00	0,00	0,00	0,00	0,00	0,00	0,00
27	- Sonstige Investitionsauszahlungen	0,00	0,00	0,00	0,00	0,00	0,00	0,00	0,00
28	Summe der Auszahlungen aus Investitionstätigkeit (Summe der Nummern 25 bis 27)	0,00	0,00	0,00	0,00	0,00	0,00	0,00	0,00
29	Saldo der Ein- und Auszahlungen aus Investitionstätigkeit (Saldo der Nummern 24 und 28)	0,00	0,00	0,00	0,00	0,00	0,00	0,00	0,00
30	Finanzmittelüberschuss/ Finanzmittelfehlbetrag des Teilhaushaltes (Summe der Nummern 18.2 und 29)	0,00	63,12	0,00	63,12	0,00	63,12	0,00	0,00
31	+ Einzahlungen aus der Aufnahme von Krediten für Investitionen und Investitionsförderungsmaßnahmen	0,00	0,00	0,00	0,00	0,00	0,00	0,00	0,00
32	- Auszahlungen für planmäßige Tilgung von Krediten für Investitionen und Investitionsförderungsmaßnahmen	0,00	0,00	0,00	0,00	0,00	0,00	0,00	0,00
33	- Sonstige Auszahlungen zur Tilgung von Krediten für Investitionen und Investitionsförderungsmaßnahmen	0,00	0,00	0,00	0,00	0,00	0,00	0,00	0,00
34	Saldo der Ein- und Auszahlungen aus Krediten für Investitionen und Investitionsförderungsmaßnahmen (Nummer 31 abzüglich Nummern 32 und 33)	0,00	0,00	0,00	0,00	0,00	0,00	0,00	0,00

2. Übersicht über die Teilfinanzrechnung									
Nr.	Ein- und Auszahlungsarten (gemäß § 4 Absatz 6 GemHVO-Doppik)	Kindertagesstätten, Kindergärten, Spiel- und Lernstuben		3.6.6 Einrichtungen der Kinder- und Jugendarbeit		Einrichtungen der Kinder- und Jugendarbeit		Kommunale Einrichtungen 4005	
		Gesamt- ermächtigung	Ergebnis 2020	Gesamt- ermächtigung	Ergebnis 2020	Gesamt- ermächtigung	Ergebnis 2020	Gesamt- ermächtigung	Ergebnis 2020
		in €							
		1	2	3	4	5	6	7	8
1	+ Steuern und ähnliche Abgaben	0,00	0,00	0,00	0,00	0,00	0,00	0,00	0,00
2	+ Zuwendungen, allgemeine Umlagen und sonstige Transfereinzahlungen	0,00	0,00	0,00	0,00	0,00	0,00	0,00	0,00
3	+ Einzahlungen der sozialen Sicherung	0,00	0,00	0,00	0,00	0,00	0,00	0,00	0,00
4	+ Öffentlich-rechtliche Leistungsentgelte	0,00	0,00	0,00	0,00	0,00	0,00	0,00	393,80
5	+ Privatrechtliche Leistungsentgelte	0,00	0,00	0,00	0,00	0,00	0,00	199.600,00	193.261,43
6	+ Kostenerstattungen und Kostenumlagen	0,00	0,00	0,00	0,00	0,00	0,00	0,00	0,00
7	+ Zinsinzahlungen und sonstige Finanzeinzahlungen	0,00	0,00	0,00	0,00	0,00	0,00	0,00	0,00
8	+ Sonstige laufende Einzahlungen	0,00	0,00	0,00	0,00	0,00	0,00	0,00	322,01
9	Summe der laufenden Einzahlungen (Summe der Nummern 1 bis 8)	0,00	0,00	0,00	0,00	0,00	0,00	199.600,00	193.977,24
10	- Personalauszahlungen	0,00	0,00	0,00	0,00	0,00	0,00	0,00	0,00
11	- Versorgungsauszahlungen	0,00	0,00	0,00	0,00	0,00	0,00	0,00	0,00
12	- Auszahlungen für Sach- und Dienstleistungen	0,00	0,00	0,00	0,00	0,00	0,00	165.800,00	163.031,40
13	- Zuwendungen, Umlagen und sonstige Transferauszahlungen	0,00	0,00	0,00	0,00	0,00	0,00	0,00	0,00
14	- Auszahlungen der sozialen Sicherungen	0,00	0,00	0,00	0,00	0,00	0,00	0,00	0,00
15	- Zinsauszahlungen und sonstige Finanzauszahlungen	0,00	0,00	0,00	0,00	0,00	0,00	0,00	0,00
16	- Sonstige laufende Auszahlungen	0,00	0,00	0,00	0,00	0,00	0,00	16.100,00	684,46
17	Summe der laufenden Auszahlungen (Summe der Nummern 10 bis 16)	0,00	0,00	0,00	0,00	0,00	0,00	181.900,00	163.715,86
18	Jahresbezogener Saldo der laufenden Ein- und Auszahlungen vor planmäßiger Tilgung (Saldo der Nummern 9 und 17)	0,00	0,00	0,00	0,00	0,00	0,00	17.700,00	30.261,38
18.1	Saldo der Ein- und Auszahlungen aus internen Leistungsbeziehungen	0,00	0,00	0,00	0,00	0,00	0,00	0,00	0,00
18.2	Jahresbezogener Saldo der laufenden Ein- und Auszahlungen vor planmäßiger Tilgung nach Verrechnung der internen Leistungsbeziehungen (Summe der Nummern 18 und 18.1)	0,00	0,00	0,00	0,00	0,00	0,00	17.700,00	30.261,38
19	+ Einzahlungen aus Investitionszuwendungen	0,00	0,00	0,00	0,00	0,00	0,00	0,00	0,00
20	+ Einzahlungen aus Beiträgen und ähnlichen Entgelten	0,00	0,00	0,00	0,00	0,00	0,00	0,00	0,00
21	+ Einzahlungen aus Anlagevermögen	0,00	0,00	0,00	0,00	0,00	0,00	0,00	0,00
22	+ Einzahlungen aus sonstigen Ausleihungen und Kreditgewährungen	0,00	0,00	0,00	0,00	0,00	0,00	0,00	0,00
23	+ Sonstige Investitionseinzahlungen	0,00	0,00	0,00	0,00	0,00	0,00	0,00	0,00
24	Summe der Einzahlungen aus Investitionstätigkeit (Summe der Nummern 19 bis 23)	0,00	0,00	0,00	0,00	0,00	0,00	0,00	0,00
25	- Auszahlungen für Anlagevermögen	0,00	0,00	0,00	0,00	0,00	0,00	25.000,00	2.821,87
26	- Auszahlungen für sonstige Ausleihungen und Kreditgewährungen	0,00	0,00	0,00	0,00	0,00	0,00	0,00	0,00
27	- Sonstige Investitionsauszahlungen	0,00	0,00	0,00	0,00	0,00	0,00	0,00	0,00
28	Summe der Auszahlungen aus Investitionstätigkeit (Summe der Nummern 25 bis 27)	0,00	0,00	0,00	0,00	0,00	0,00	25.000,00	2.821,87
29	Saldo der Ein- und Auszahlungen aus Investitionstätigkeit (Saldo der Nummern 24 und 28)	0,00	0,00	0,00	0,00	0,00	0,00	-25.000,00	-2.821,87
30	Finanzmittelüberschuss/ Finanzmittelfehlbetrag des Teilhaushaltes (Summe der Nummern 18.2 und 29)	0,00	0,00	0,00	0,00	0,00	0,00	-7.300,00	27.439,51
31	+ Einzahlungen aus der Aufnahme von Krediten für Investitionen und Investitionsförderungsmaßnahmen	0,00	0,00	0,00	0,00	0,00	0,00	0,00	0,00
32	- Auszahlungen für planmäßige Tilgung von Krediten für Investitionen und Investitionsförderungsmaßnahmen	0,00	0,00	0,00	0,00	0,00	0,00	0,00	0,00
33	- Sonstige Auszahlungen zur Tilgung von Krediten für Investitionen und Investitionsförderungsmaßnahmen	0,00	0,00	0,00	0,00	0,00	0,00	0,00	0,00
34	Saldo der Ein- und Auszahlungen aus Krediten für Investitionen und Investitionsförderungsmaßnahmen (Nummer 31 abzüglich Nummern 32 und 33)	0,00	0,00	0,00	0,00	0,00	0,00	0,00	0,00

2. Übersicht über die Teilfinanzrechnung									
Nr.	Ein- und Auszahlungsarten (gemäß § 4 Absatz 6 GemHVO-Doppik)	1 Zentrale Verwaltung 1		1.1 Innere Verwaltung		1.1.4 Zentrale Dienste		Grundstücks- und Gebäudemanagement, Liegenschaften	
		Gesamt-ermächtigung	Ergebnis 2020	Gesamt-ermächtigung	Ergebnis 2020	Gesamt-ermächtigung	Ergebnis 2020	Gesamt-ermächtigung	Ergebnis 2020
		in €							
		1	2	3	4	5	6	7	8
1	+ Steuern und ähnliche Abgaben	0,00	0,00	0,00	0,00	0,00	0,00	0,00	0,00
2	+ Zuwendungen, allgemeine Umlagen und sonstige Transfereinzahlungen	0,00	0,00	0,00	0,00	0,00	0,00	0,00	0,00
3	+ Einzahlungen der sozialen Sicherung	0,00	0,00	0,00	0,00	0,00	0,00	0,00	0,00
4	+ Öffentlich-rechtliche Leistungsentgelte	0,00	0,00	0,00	0,00	0,00	0,00	0,00	0,00
5	+ Privatrechtliche Leistungsentgelte	197.000,00	191.381,43	197.000,00	191.381,43	197.000,00	191.381,43	197.000,00	191.381,43
6	+ Kostenerstattungen und Kostenumlagen	0,00	0,00	0,00	0,00	0,00	0,00	0,00	0,00
7	+ Zinseinzahlungen und sonstige Finanzeinzahlungen	0,00	0,00	0,00	0,00	0,00	0,00	0,00	0,00
8	+ Sonstige laufende Einzahlungen	0,00	0,00	0,00	0,00	0,00	0,00	0,00	0,00
9	Summe der laufenden Einzahlungen (Summe der Nummern 1 bis 8)	197.000,00	191.381,43	197.000,00	191.381,43	197.000,00	191.381,43	197.000,00	191.381,43
10	- Personalauszahlungen	0,00	0,00	0,00	0,00	0,00	0,00	0,00	0,00
11	- Versorgungsauszahlungen	0,00	0,00	0,00	0,00	0,00	0,00	0,00	0,00
12	- Auszahlungen für Sach- und Dienstleistungen	163.000,00	154.746,68	163.000,00	154.746,68	163.000,00	154.746,68	163.000,00	154.746,68
13	- Zuwendungen, Umlagen und sonstige Transferauszahlungen	0,00	0,00	0,00	0,00	0,00	0,00	0,00	0,00
14	- Auszahlungen der sozialen Sicherungen	0,00	0,00	0,00	0,00	0,00	0,00	0,00	0,00
15	- Zinsauszahlungen und sonstige Finanzauszahlungen	0,00	0,00	0,00	0,00	0,00	0,00	0,00	0,00
16	- Sonstige laufende Auszahlungen	0,00	0,00	0,00	0,00	0,00	0,00	0,00	0,00
17	Summe der laufenden Auszahlungen (Summe der Nummern 10 bis 16)	163.000,00	154.746,68	163.000,00	154.746,68	163.000,00	154.746,68	163.000,00	154.746,68
18	Jahresbezogener Saldo der laufenden Ein- und Auszahlungen vor planmäßiger Tilgung (Saldo der Nummern 9 und 17)	34.000,00	36.634,75	34.000,00	36.634,75	34.000,00	36.634,75	34.000,00	36.634,75
18.1	Saldo der Ein- und Auszahlungen aus internen Leistungsbeziehungen	0,00	0,00	0,00	0,00	0,00	0,00	0,00	0,00
18.2	Jahresbezogener Saldo der laufenden Ein- und Auszahlungen vor planmäßiger Tilgung nach Verrechnung der internen Leistungsbeziehungen (Summe der Nummern 18 und 18.1)	34.000,00	36.634,75	34.000,00	36.634,75	34.000,00	36.634,75	34.000,00	36.634,75
19	+ Einzahlungen aus Investitionszuwendungen	0,00	0,00	0,00	0,00	0,00	0,00	0,00	0,00
20	+ Einzahlungen aus Beiträgen und ähnlichen Entgelten	0,00	0,00	0,00	0,00	0,00	0,00	0,00	0,00
21	+ Einzahlungen aus Anlagevermögen	0,00	0,00	0,00	0,00	0,00	0,00	0,00	0,00
22	+ Einzahlungen aus sonstigen Ausleihungen und Kreditgewährungen	0,00	0,00	0,00	0,00	0,00	0,00	0,00	0,00
23	+ Sonstige Investitionseinzahlungen	0,00	0,00	0,00	0,00	0,00	0,00	0,00	0,00
24	Summe der Einzahlungen aus Investitionstätigkeit (Summe der Nummern 19 bis 23)	0,00	0,00	0,00	0,00	0,00	0,00	0,00	0,00
25	- Auszahlungen für Anlagevermögen	0,00	0,00	0,00	0,00	0,00	0,00	0,00	0,00
26	- Auszahlungen für sonstige Ausleihungen und Kreditgewährungen	0,00	0,00	0,00	0,00	0,00	0,00	0,00	0,00
27	- Sonstige Investitionsauszahlungen	0,00	0,00	0,00	0,00	0,00	0,00	0,00	0,00
28	Summe der Auszahlungen aus Investitionstätigkeit (Summe der Nummern 25 bis 27)	0,00	0,00	0,00	0,00	0,00	0,00	0,00	0,00
29	Saldo der Ein- und Auszahlungen aus Investitionstätigkeit (Saldo der Nummern 24 und 28)	0,00	0,00	0,00	0,00	0,00	0,00	0,00	0,00
30	Finanzmittelüberschuss/ Finanzmittelfehlbetrag des Teilhaushaltes (Summe der Nummern 18.2 und 29)	34.000,00	36.634,75	34.000,00	36.634,75	34.000,00	36.634,75	34.000,00	36.634,75
31	+ Einzahlungen aus der Aufnahme von Krediten für Investitionen und Investitionsförderungsmaßnahmen	0,00	0,00	0,00	0,00	0,00	0,00	0,00	0,00
32	- Auszahlungen für planmäßige Tilgung von Krediten für Investitionen und Investitionsförderungsmaßnahmen	0,00	0,00	0,00	0,00	0,00	0,00	0,00	0,00
33	- Sonstige Auszahlungen zur Tilgung von Krediten für Investitionen und Investitionsförderungsmaßnahmen	0,00	0,00	0,00	0,00	0,00	0,00	0,00	0,00
34	Saldo der Ein- und Auszahlungen aus Krediten für Investitionen und Investitionsförderungsmaßnahmen (Nummer 31 abzüglich Nummern 32 und 33)	0,00	0,00	0,00	0,00	0,00	0,00	0,00	0,00

2. Übersicht über die Teilfinanzrechnung									
Nr.	Ein- und Auszahlungsarten (gemäß § 4 Absatz 6 GemHVO-Doppik)	5 Gestaltung Umwelt 5		5.1 Räumliche Planung und Entwicklung		5.1.1 Räumliche Planungs- und Entwicklungsmaßnahmen		Städtebauliche Planung	
		Gesamt-ermächtigung	Ergebnis 2020	Gesamt-ermächtigung	Ergebnis 2020	Gesamt-ermächtigung	Ergebnis 2020	Gesamt-ermächtigung	Ergebnis 2020
		in €							
		1	2	3	4	5	6	7	8
1	+ Steuern und ähnliche Abgaben	0,00	0,00	0,00	0,00	0,00	0,00	0,00	0,00
2	+ Zuwendungen, allgemeine Umlagen und sonstige Transfereinzahlungen	0,00	0,00	0,00	0,00	0,00	0,00	0,00	0,00
3	+ Einzahlungen der sozialen Sicherung	0,00	0,00	0,00	0,00	0,00	0,00	0,00	0,00
4	+ Öffentlich-rechtliche Leistungsentgelte	0,00	393,80	0,00	0,00	0,00	0,00	0,00	0,00
5	+ Privatrechtliche Leistungsentgelte	2.600,00	1.880,00	0,00	0,00	0,00	0,00	0,00	0,00
6	+ Kostenerstattungen und Kostenumlagen	0,00	0,00	0,00	0,00	0,00	0,00	0,00	0,00
7	+ Zinseinzahlungen und sonstige Finanzeinzahlungen	0,00	0,00	0,00	0,00	0,00	0,00	0,00	0,00
8	+ Sonstige laufende Einzahlungen	0,00	322,01	0,00	0,00	0,00	0,00	0,00	0,00
9	Summe der laufenden Einzahlungen (Summe der Nummern 1 bis 8)	2.600,00	2.595,81	0,00	0,00	0,00	0,00	0,00	0,00
10	- Personalauszahlungen	0,00	0,00	0,00	0,00	0,00	0,00	0,00	0,00
11	- Versorgungsauszahlungen	0,00	0,00	0,00	0,00	0,00	0,00	0,00	0,00
12	- Auszahlungen für Sach- und Dienstleistungen	2.800,00	8.284,72	0,00	0,00	0,00	0,00	0,00	0,00
13	- Zuwendungen, Umlagen und sonstige Transferauszahlungen	0,00	0,00	0,00	0,00	0,00	0,00	0,00	0,00
14	- Auszahlungen der sozialen Sicherungen	0,00	0,00	0,00	0,00	0,00	0,00	0,00	0,00
15	- Zinsauszahlungen und sonstige Finanzauszahlungen	0,00	0,00	0,00	0,00	0,00	0,00	0,00	0,00
16	- Sonstige laufende Auszahlungen	16.100,00	684,46	15.100,00	23,78	15.100,00	23,78	15.100,00	23,78
17	Summe der laufenden Auszahlungen (Summe der Nummern 10 bis 16)	18.900,00	8.969,18	15.100,00	23,78	15.100,00	23,78	15.100,00	23,78
18	Jahresbezogener Saldo der laufenden Ein- und Auszahlungen vor planmäßiger Tilgung (Saldo der Nummern 9 und 17)	-16.300,00	-6.373,37	-15.100,00	-23,78	-15.100,00	-23,78	-15.100,00	-23,78
18.1	Saldo der Ein- und Auszahlungen aus internen Leistungsbeziehungen	0,00	0,00	0,00	0,00	0,00	0,00	0,00	0,00
18.2	Jahresbezogener Saldo der laufenden Ein- und Auszahlungen vor planmäßiger Tilgung nach Verrechnung der internen Leistungsbeziehungen (Summe der Nummern 18 und 18.1)	-16.300,00	-6.373,37	-15.100,00	-23,78	-15.100,00	-23,78	-15.100,00	-23,78
19	+ Einzahlungen aus Investitionszuwendungen	0,00	0,00	0,00	0,00	0,00	0,00	0,00	0,00
20	+ Einzahlungen aus Beiträgen und ähnlichen Entgelten	0,00	0,00	0,00	0,00	0,00	0,00	0,00	0,00
21	+ Einzahlungen aus Anlagevermögen	0,00	0,00	0,00	0,00	0,00	0,00	0,00	0,00
22	+ Einzahlungen aus sonstigen Ausleihungen und Kreditgewährungen	0,00	0,00	0,00	0,00	0,00	0,00	0,00	0,00
23	+ Sonstige Investitionseinzahlungen	0,00	0,00	0,00	0,00	0,00	0,00	0,00	0,00
24	Summe der Einzahlungen aus Investitionstätigkeit (Summe der Nummern 19 bis 23)	0,00	0,00	0,00	0,00	0,00	0,00	0,00	0,00
25	- Auszahlungen für Anlagevermögen	25.000,00	2.821,87	0,00	0,00	0,00	0,00	0,00	0,00
26	- Auszahlungen für sonstige Ausleihungen und Kreditgewährungen	0,00	0,00	0,00	0,00	0,00	0,00	0,00	0,00
27	- Sonstige Investitionsauszahlungen	0,00	0,00	0,00	0,00	0,00	0,00	0,00	0,00
28	Summe der Auszahlungen aus Investitionstätigkeit (Summe der Nummern 25 bis 27)	25.000,00	2.821,87	0,00	0,00	0,00	0,00	0,00	0,00
29	Saldo der Ein- und Auszahlungen aus Investitionstätigkeit (Saldo der Nummern 24 und 28)	-25.000,00	-2.821,87	0,00	0,00	0,00	0,00	0,00	0,00
30	Finanzmittelüberschuss/ Finanzmittelfehlbetrag des Teilhaushaltes (Summe der Nummern 18.2 und 29)	-41.300,00	-9.195,24	-15.100,00	-23,78	-15.100,00	-23,78	-15.100,00	-23,78
31	+ Einzahlungen aus der Aufnahme von Krediten für Investitionen und Investitionsförderungsmaßnahmen	0,00	0,00	0,00	0,00	0,00	0,00	0,00	0,00
32	- Auszahlungen für planmäßige Tilgung von Krediten für Investitionen und Investitionsförderungsmaßnahmen	0,00	0,00	0,00	0,00	0,00	0,00	0,00	0,00
33	- Sonstige Auszahlungen zur Tilgung von Krediten für Investitionen und Investitionsförderungsmaßnahmen	0,00	0,00	0,00	0,00	0,00	0,00	0,00	0,00
34	Saldo der Ein- und Auszahlungen aus Krediten für Investitionen und Investitionsförderungsmaßnahmen (Nummer 31 abzüglich Nummern 32 und 33)	0,00	0,00	0,00	0,00	0,00	0,00	0,00	0,00

2. Übersicht über die Teilfinanzrechnung									
Nr.	Ein- und Auszahlungsarten (gemäß § 4 Absatz 6 GemHVO-Doppik)	5.3 Ver- und Entsorgung		5.3.8 Abwasserbeseitigung		Kommunale Abwasserbeseitigung		5.5 Natur- und Landschaftspflege	
		Gesamt- ermächtigung	Ergebnis 2020	Gesamt- ermächtigung	Ergebnis 2020	Gesamt- ermächtigung	Ergebnis 2020	Gesamt- ermächtigung	Ergebnis 2020
		in €							
		1	2	3	4	5	6	7	8
1	+ Steuern und ähnliche Abgaben	0,00	0,00	0,00	0,00	0,00	0,00	0,00	0,00
2	+ Zuwendungen, allgemeine Umlagen und sonstige Transfereinzahlungen	0,00	0,00	0,00	0,00	0,00	0,00	0,00	0,00
3	+ Einzahlungen der sozialen Sicherung	0,00	0,00	0,00	0,00	0,00	0,00	0,00	0,00
4	+ Öffentlich-rechtliche Leistungsentgelte	0,00	393,80	0,00	393,80	0,00	393,80	0,00	0,00
5	+ Privatrechtliche Leistungsentgelte	0,00	0,00	0,00	0,00	0,00	0,00	0,00	0,00
6	+ Kostenerstattungen und Kostenumlagen	0,00	0,00	0,00	0,00	0,00	0,00	0,00	0,00
7	+ Zinseinzahlungen und sonstige Finanzeinzahlungen	0,00	0,00	0,00	0,00	0,00	0,00	0,00	0,00
8	+ Sonstige laufende Einzahlungen	0,00	0,00	0,00	0,00	0,00	0,00	0,00	0,00
9	Summe der laufenden Einzahlungen (Summe der Nummern 1 bis 8)	0,00	393,80	0,00	393,80	0,00	393,80	0,00	0,00
10	- Personalauszahlungen	0,00	0,00	0,00	0,00	0,00	0,00	0,00	0,00
11	- Versorgungsauszahlungen	0,00	0,00	0,00	0,00	0,00	0,00	0,00	0,00
12	- Auszahlungen für Sach- und Dienstleistungen	0,00	103,47	0,00	103,47	0,00	103,47	0,00	0,00
13	- Zuwendungen, Umlagen und sonstige Transferauszahlungen	0,00	0,00	0,00	0,00	0,00	0,00	0,00	0,00
14	- Auszahlungen der sozialen Sicherungen	0,00	0,00	0,00	0,00	0,00	0,00	0,00	0,00
15	- Zinsauszahlungen und sonstige Finanzauszahlungen	0,00	0,00	0,00	0,00	0,00	0,00	0,00	0,00
16	- Sonstige laufende Auszahlungen	100,00	501,06	100,00	501,06	100,00	501,06	0,00	0,00
17	Summe der laufenden Auszahlungen (Summe der Nummern 10 bis 16)	100,00	604,53	100,00	604,53	100,00	604,53	0,00	0,00
18	Jahresbezogener Saldo der laufenden Ein- und Auszahlungen vor planmäßiger Tilgung (Saldo der Nummern 9 und 17)	-100,00	-210,73	-100,00	-210,73	-100,00	-210,73	0,00	0,00
18.1	Saldo der Ein- und Auszahlungen aus internen Leistungsbeziehungen	0,00	0,00	0,00	0,00	0,00	0,00	0,00	0,00
18.2	Jahresbezogener Saldo der laufenden Ein- und Auszahlungen vor planmäßiger Tilgung nach Verrechnung der internen Leistungsbeziehungen (Summe der Nummern 18 und 18.1)	-100,00	-210,73	-100,00	-210,73	-100,00	-210,73	0,00	0,00
19	+ Einzahlungen aus Investitionszuwendungen	0,00	0,00	0,00	0,00	0,00	0,00	0,00	0,00
20	+ Einzahlungen aus Beiträgen und ähnlichen Entgelten	0,00	0,00	0,00	0,00	0,00	0,00	0,00	0,00
21	+ Einzahlungen aus Anlagevermögen	0,00	0,00	0,00	0,00	0,00	0,00	0,00	0,00
22	+ Einzahlungen aus sonstigen Ausleihungen und Kreditgewährungen	0,00	0,00	0,00	0,00	0,00	0,00	0,00	0,00
23	+ Sonstige Investitionseinzahlungen	0,00	0,00	0,00	0,00	0,00	0,00	0,00	0,00
24	Summe der Einzahlungen aus Investitionstätigkeit (Summe der Nummern 19 bis 23)	0,00	0,00	0,00	0,00	0,00	0,00	0,00	0,00
25	- Auszahlungen für Anlagevermögen	0,00	0,00	0,00	0,00	0,00	0,00	0,00	0,00
26	- Auszahlungen für sonstige Ausleihungen und Kreditgewährungen	0,00	0,00	0,00	0,00	0,00	0,00	0,00	0,00
27	- Sonstige Investitionsauszahlungen	0,00	0,00	0,00	0,00	0,00	0,00	0,00	0,00
28	Summe der Auszahlungen aus Investitionstätigkeit (Summe der Nummern 25 bis 27)	0,00	0,00	0,00	0,00	0,00	0,00	0,00	0,00
29	Saldo der Ein- und Auszahlungen aus Investitionstätigkeit (Saldo der Nummern 24 und 28)	0,00	0,00	0,00	0,00	0,00	0,00	0,00	0,00
30	Finanzmittelüberschuss/ Finanzmittelfehlbetrag des Teilhaushaltes (Summe der Nummern 18.2 und 29)	-100,00	-210,73	-100,00	-210,73	-100,00	-210,73	0,00	0,00
31	+ Einzahlungen aus der Aufnahme von Krediten für Investitionen und Investitionsförderungsmaßnahmen	0,00	0,00	0,00	0,00	0,00	0,00	0,00	0,00
32	- Auszahlungen für planmäßige Tilgung von Krediten für Investitionen und Investitionsförderungsmaßnahmen	0,00	0,00	0,00	0,00	0,00	0,00	0,00	0,00
33	- Sonstige Auszahlungen zur Tilgung von Krediten für Investitionen und Investitionsförderungsmaßnahmen	0,00	0,00	0,00	0,00	0,00	0,00	0,00	0,00
34	Saldo der Ein- und Auszahlungen aus Krediten für Investitionen und Investitionsförderungsmaßnahmen (Nummer 31 abzüglich Nummern 32 und 33)	0,00	0,00	0,00	0,00	0,00	0,00	0,00	0,00

2. Übersicht über die Teilfinanzrechnung									
Nr.	Ein- und Auszahlungsarten (gemäß § 4 Absatz 6 GemHVO-Doppik)	5.5.3 Friedhofs- und Bestattungswesen		Friedhofswesen		5.7 Wirtschaft und Tourismus		5.7.3 Allgemeine Einrichtungen und Unternehmen	
		Gesamt-ermächtigung	Ergebnis 2020	Gesamt-ermächtigung	Ergebnis 2020	Gesamt-ermächtigung	Ergebnis 2020	Gesamt-ermächtigung	Ergebnis 2020
		in €							
		1	2	3	4	5	6		
1	+ Steuern und ähnliche Abgaben	0,00	0,00	0,00	0,00	0,00	0,00	0,00	0,00
2	+ Zuwendungen, allgemeine Umlagen und sonstige Transfereinzahlungen	0,00	0,00	0,00	0,00	0,00	0,00	0,00	0,00
3	+ Einzahlungen der sozialen Sicherung	0,00	0,00	0,00	0,00	0,00	0,00	0,00	0,00
4	+ Öffentlich-rechtliche Leistungsentgelte	0,00	0,00	0,00	0,00	0,00	0,00	0,00	0,00
5	+ Privatrechtliche Leistungsentgelte	0,00	0,00	0,00	0,00	2.600,00	1.880,00	2.600,00	1.880,00
6	+ Kostenerstattungen und Kostenumlagen	0,00	0,00	0,00	0,00	0,00	0,00	0,00	0,00
7	+ Zinseinzahlungen und sonstige Finanzeinzahlungen	0,00	0,00	0,00	0,00	0,00	0,00	0,00	0,00
8	+ Sonstige laufende Einzahlungen	0,00	0,00	0,00	0,00	0,00	322,01	0,00	322,01
9	Summe der laufenden Einzahlungen (Summe der Nummern 1 bis 8)	0,00	0,00	0,00	0,00	2.600,00	2.202,01	2.600,00	2.202,01
10	- Personalauszahlungen	0,00	0,00	0,00	0,00	0,00	0,00	0,00	0,00
11	- Versorgungsauszahlungen	0,00	0,00	0,00	0,00	0,00	0,00	0,00	0,00
12	- Auszahlungen für Sach- und Dienstleistungen	0,00	0,00	0,00	0,00	2.800,00	8.181,25	2.800,00	8.181,25
13	- Zuwendungen, Umlagen und sonstige Transferauszahlungen	0,00	0,00	0,00	0,00	0,00	0,00	0,00	0,00
14	- Auszahlungen der sozialen Sicherungen	0,00	0,00	0,00	0,00	0,00	0,00	0,00	0,00
15	- Zinsauszahlungen und sonstige Finanzauszahlungen	0,00	0,00	0,00	0,00	0,00	0,00	0,00	0,00
16	- Sonstige laufende Auszahlungen	0,00	0,00	0,00	0,00	900,00	159,62	900,00	159,62
17	Summe der laufenden Auszahlungen (Summe der Nummern 10 bis 16)	0,00	0,00	0,00	0,00	3.700,00	8.340,87	3.700,00	8.340,87
18	Jahresbezogener Saldo der laufenden Ein- und Auszahlungen vor planmäßiger Tilgung (Saldo der Nummern 9 und 17)	0,00	0,00	0,00	0,00	-1.100,00	-6.138,86	-1.100,00	-6.138,86
18.1	Saldo der Ein- und Auszahlungen aus internen Leistungsbeziehungen	0,00	0,00	0,00	0,00	0,00	0,00	0,00	0,00
18.2	Jahresbezogener Saldo der laufenden Ein- und Auszahlungen vor planmäßiger Tilgung nach Verrechnung der internen Leistungsbeziehungen (Summe der Nummern 18 und 18.1)	0,00	0,00	0,00	0,00	-1.100,00	-6.138,86	-1.100,00	-6.138,86
19	+ Einzahlungen aus Investitionszuwendungen	0,00	0,00	0,00	0,00	0,00	0,00	0,00	0,00
20	+ Einzahlungen aus Beiträgen und ähnlichen Entgelten	0,00	0,00	0,00	0,00	0,00	0,00	0,00	0,00
21	+ Einzahlungen aus Anlagevermögen	0,00	0,00	0,00	0,00	0,00	0,00	0,00	0,00
22	+ Einzahlungen aus sonstigen Ausleihungen und Kreditgewährungen	0,00	0,00	0,00	0,00	0,00	0,00	0,00	0,00
23	+ Sonstige Investitionseinzahlungen	0,00	0,00	0,00	0,00	0,00	0,00	0,00	0,00
24	Summe der Einzahlungen aus Investitionstätigkeit (Summe der Nummern 19 bis 23)	0,00	0,00	0,00	0,00	0,00	0,00	0,00	0,00
25	- Auszahlungen für Anlagevermögen	0,00	0,00	0,00	0,00	25.000,00	2.821,87	25.000,00	2.821,87
26	- Auszahlungen für sonstige Ausleihungen und Kreditgewährungen	0,00	0,00	0,00	0,00	0,00	0,00	0,00	0,00
27	- Sonstige Investitionsauszahlungen	0,00	0,00	0,00	0,00	0,00	0,00	0,00	0,00
28	Summe der Auszahlungen aus Investitionstätigkeit (Summe der Nummern 25 bis 27)	0,00	0,00	0,00	0,00	25.000,00	2.821,87	25.000,00	2.821,87
29	Saldo der Ein- und Auszahlungen aus Investitionstätigkeit (Saldo der Nummern 24 und 28)	0,00	0,00	0,00	0,00	-25.000,00	-2.821,87	-25.000,00	-2.821,87
30	Finanzmittelüberschuss/ Finanzmittelfehlbetrag des Teilhaushaltes (Summe der Nummern 18.2 und 29)	0,00	0,00	0,00	0,00	-26.100,00	-8.960,73	-26.100,00	-8.960,73
31	+ Einzahlungen aus der Aufnahme von Krediten für Investitionen und Investitionsförderungsmaßnahmen	0,00	0,00	0,00	0,00	0,00	0,00	0,00	0,00
32	- Auszahlungen für planmäßige Tilgung von Krediten für Investitionen und Investitionsförderungsmaßnahmen	0,00	0,00	0,00	0,00	0,00	0,00	0,00	0,00
33	- Sonstige Auszahlungen zur Tilgung von Krediten für Investitionen und Investitionsförderungsmaßnahmen	0,00	0,00	0,00	0,00	0,00	0,00	0,00	0,00
34	Saldo der Ein- und Auszahlungen aus Krediten für Investitionen und Investitionsförderungsmaßnahmen (Nummer 31 abzüglich Nummern 32 und 33)	0,00	0,00	0,00	0,00	0,00	0,00	0,00	0,00

2. Übersicht über die Teilfinanzrechnung									
Nr.	Ein- und Auszahlungsarten (gemäß § 4 Absatz 6 GemHVO-Doppik)	Kommunale allgemeine Einrichtungen							
		Gesamt-ermächtigung	Ergebnis 2020	Gesamt-ermächtigung	Ergebnis 2020	Gesamt-ermächtigung	Ergebnis 2020	Gesamt-ermächtigung	Ergebnis 2020
		in €							
		1	2	3	4	5	6	7	8
1	+ Steuern und ähnliche Abgaben	0,00	0,00						
2	+ Zuwendungen, allgemeine Umlagen und sonstige Transfereinzahlungen	0,00	0,00						
3	+ Einzahlungen der sozialen Sicherung	0,00	0,00						
4	+ Öffentlich-rechtliche Leistungsentgelte	0,00	0,00						
5	+ Privatrechtliche Leistungsentgelte	2.600,00	1.880,00						
6	+ Kostenerstattungen und Kostenumlagen	0,00	0,00						
7	+ Zinseinzahlungen und sonstige Finanzeinzahlungen	0,00	0,00						
8	+ Sonstige laufende Einzahlungen	0,00	322,01						
9	Summe der laufenden Einzahlungen (Summe der Nummern 1 bis 8)	2.600,00	2.202,01						
10	- Personalauszahlungen	0,00	0,00						
11	- Versorgungsauszahlungen	0,00	0,00						
12	- Auszahlungen für Sach- und Dienstleistungen	2.800,00	8.181,25						
13	- Zuwendungen, Umlagen und sonstige Transferauszahlungen	0,00	0,00						
14	- Auszahlungen der sozialen Sicherungen	0,00	0,00						
15	- Zinsauszahlungen und sonstige Finanzauszahlungen	0,00	0,00						
16	- Sonstige laufende Auszahlungen	900,00	159,62						
17	Summe der laufenden Auszahlungen (Summe der Nummern 10 bis 16)	3.700,00	8.340,87						
18	Jahresbezogener Saldo der laufenden Ein- und Auszahlungen vor planmäßiger Tilgung (Saldo der Nummern 9 und 17)	-1.100,00	-6.138,86						
18.1	Saldo der Ein- und Auszahlungen aus internen Leistungsbeziehungen	0,00	0,00						
18.2	Jahresbezogener Saldo der laufenden Ein- und Auszahlungen vor planmäßiger Tilgung nach Verrechnung der internen Leistungsbeziehungen (Summe der Nummern 18 und 18.1)	-1.100,00	-6.138,86						
19	+ Einzahlungen aus Investitionszuwendungen	0,00	0,00						
20	+ Einzahlungen aus Beiträgen und ähnlichen Entgelten	0,00	0,00						
21	+ Einzahlungen aus Anlagevermögen	0,00	0,00						
22	+ Einzahlungen aus sonstigen Ausleihungen und Kreditgewährungen	0,00	0,00						
23	+ Sonstige Investitionseinzahlungen	0,00	0,00						
24	Summe der Einzahlungen aus Investitionstätigkeit (Summe der Nummern 19 bis 23)	0,00	0,00						
25	- Auszahlungen für Anlagevermögen	25.000,00	2.821,87						
26	- Auszahlungen für sonstige Ausleihungen und Kreditgewährungen	0,00	0,00						
27	- Sonstige Investitionsauszahlungen	0,00	0,00						
28	Summe der Auszahlungen aus Investitionstätigkeit (Summe der Nummern 25 bis 27)	25.000,00	2.821,87						
29	Saldo der Ein- und Auszahlungen aus Investitionstätigkeit (Saldo der Nummern 24 und 28)	-25.000,00	-2.821,87						
30	Finanzmittelüberschuss/ Finanzmittelfehlbetrag des Teilhaushaltes (Summe der Nummern 18.2 und 29)	-26.100,00	-8.960,73						
31	+ Einzahlungen aus der Aufnahme von Krediten für Investitionen und Investitionsförderungsmaßnahmen	0,00	0,00						
32	- Auszahlungen für planmäßige Tilgung von Krediten für Investitionen und Investitionsförderungsmaßnahmen	0,00	0,00						
33	- Sonstige Auszahlungen zur Tilgung von Krediten für Investitionen und Investitionsförderungsmaßnahmen	0,00	0,00						
34	Saldo der Ein- und Auszahlungen aus Krediten für Investitionen und Investitionsförderungsmaßnahmen (Nummer 31 abzüglich Nummern 32 und 33)	0,00	0,00						

Anhang

Anhang zur Bilanz
der
Gemeinde Blankenhof
zum
31.12.2020

Jahresabschluss 2020 entsprechend § 43 ff. GemHVO-Doppik M-V

Gemeinde Blankenhof

Inhaltsverzeichnis

1. Ergebnisrechnung (Gliederung gemäß § 2 GemHVO-Doppik M-V)
2. Finanzrechnung (Gliederung gemäß § 3 GemHVO-Doppik M-V)
3. Übersicht über die Teilrechnungen (§ 46 GemHVO-Doppik M-V)
4. Bilanz (§ 47 GemHVO-Doppik M-V)
5. Anhang

Anlagen

6. Übersicht über die Zusammensetzung und Entwicklung des Saldos der liquiden Mittel
7. Anlagenübersicht (§ 50 GemHVO-Doppik M-V)
8. Forderungsübersicht (§ 51 GemHVO-Doppik M-V)
9. Verbindlichkeitenübersicht (§ 52 GemHVO-Doppik M-V)
10. Übersicht über die über das Ende des Haushaltsjahres hinaus geltenden Haushaltsermächtigungen
11. Übersicht über die aus Verpflichtungsermächtigungen voraussichtlich fällig werdenden Auszahlungen

Blankenhof, 06.11.2025

Ort, Datum



Karsten Rähse
Bürgermeister

A. Rechtsgrundlage

Der Anhang zum Jahresabschluss zum 31.12.2020 der Gemeinde Blankenhof wurde unter Beachtung des § 60 Abs. 1 und Abs. 2 KV M-V und der §§ 18 Abs. 5; 32 Abs. 1 Nr. 5; 34 Abs. 2 und 8; 39 Abs. 2; 43 Abs. 1 bis 3; 44 Abs. 3 und 4; 45 Abs. 3; 47 Abs. 2; 48 und 53 a GemHVO-Doppik erstellt.

B. Gliederung des Jahresabschlusses

Die Gliederungspunkte der GemHVO – Doppik wurden eingehalten und alle notwendigen Unterlagen erstellt.

C. Abweichungen von den bisher angewandten Bilanzierungs- und Bewertungsmethoden

Die angewandten Bilanzierungs- und Bewertungsmethoden wurden seit der Umstellung von der Kameralistik auf die Doppik beibehalten. Mit der Erneuerung bzw. Neuanschaffung bilanzierbarer Vermögensgegenstände wird die derzeit gültige Abschreibungstabelle angewandt.

D. Haushaltswirtschaft, Vermögens-, Ertrags- und Finanzlage**D.1. Haushaltsatzung 2020**

Die Gemeindevertretung Blankenhof hat auf der Sitzung vom 06.02.2020 die Haushaltssatzung mit ihren Anlagen beschlossen.

Der Landrat des Landkreises Mecklenburgische Seenplatte als untere Rechtsaufsichtsbehörde hat mit Schreiben vom 07.02.2020 die Haushaltssatzung der Gemeinde Blankenhof genehmigt.

Die Haushaltssatzung wurde am 07.02.2020 öffentlich bekannt gemacht und trat am Tage nach ihrer Bekanntmachung in Kraft.

Haushaltsrechtliche Sperren wurden nicht erlassen.

D.2. Ertrags- und Aufwandslage

Nr.	Ertrags- und Aufwandsarten (gemäß § 44 Absatz 2 GemHVO-Doppik)	Ergebnis des Haushalts- vorjahres	Gesamt- ermächti- gungen im Haushaltsjahr 2020	Ergebnis des Haushalts- jahres	Abweichung zum Vorjahr	Abweichung im Haushalts- jahr
		2019	2020	2020		2020
in €						
10	Summe der Erträge (Summe der Nummern 1 bis 9)	954.634,48	1.053.400,00	1.115.309,15	160.674,67	61.909,15
19	Summe der Aufwendungen (Summe der Nummern 11 bis 18)	1.066.518,43	1.079.500,00	1.052.907,51	-13.610,92	-26.592,49
20	Jahresergebnis (Jahres- überschuss/ Jahresfehlbe- trag) vor Veränderung der Rücklagen (Saldo der Nummern 10 und 19)	-111.883,95	-26.100,00	62.401,64	174.285,59	88.501,64

Das Jahresergebnis vor Veränderung der Rücklage verbessert sich im Vergleich zur Gesamtermächtigung um 88.501,64 €.

Wesentliche Veränderungen gegenüber der Gesamtermächtigung sind:

- Mindererträge bei Steuern und ähnlichen Abgaben i.H.v. 5.691,57 €

- Mindererträge bei Zuwendungen, allgemeine Umlagen und sonstige Transfererträge i.H.v. 16.204,46 €
- Mehrerträge bei privatrechtlichen Leistungsentgelten i.H.v. 422,66 €
- Mehraufwendungen bei Aufwendungen für Sach- und Dienstleitungen i.H.v. 130.300,33 €
- Minderaufwendungen bei den Abschreibungen i.H.v. 1.681,19 €
- Minderaufwendungen bei den sonstigen laufenden Aufwendungen i.H.v. 30.694,65 €

D.2.1. Ertragslage**Summe der Erträge 1.115.309,15****Steuern und ähnliche Abgaben; Zuwendungen, allg. Umlagen und sonst. Transfererträge**

	Ergebnis 2019	Gesamtermäch- tigung 2020	Ergebnis 2020	Abweichung im Haushaltsjahr 2020
	in €			
Steuern und ähnliche Abgaben	438.626,62	398.300,00	403.991,57	5.691,57
Grundsteuer A	16.758,85	16.500,00	16.731,72	231,72
Grundsteuer B	63.553,47	63.500,00	64.111,94	611,94
Gewerbesteuer	46.240,55	45.000,00	57.641,03	12.641,03
Gemeindeanteil an der Einkommensteuer	247.737,98	248.900,00	237.024,29	-11.875,71
Gemeindeanteil an der Umsatzsteuer	20.455,16	18.600,00	22.668,00	4.068,00
Hundesteuer	5.764,57	5.800,00	5.814,59	14,59
Familienleistungsausgleich	38.116,04	0,00	0,00	0,00
Zuwendungen, allgemeine Umlagen und sonstige Transfererträge	258.395,46	401.900,00	418.104,46	16.204,46
Schlüsselzuweisung	207.941,60	352.700,00	352.767,04	67,04
vom Land (Zuschuss)	0,00	0,00	0,00	0,00
von Gemeinden und Gemeindeverbänden	1.499,62	410.600,00	0,00	-410.600,00
Sonderposten aus Zuwendungen	45.148,98	42.400,00	46.194,76	3.794,76
Auflösung Sonderposten Zuwendung LK	3.805,26	3.400,00	3.796,66	396,66
	697.022,08	800.200,00	822.096,03	21.896,03

Die Gemeinde Blankenhof generiert einen Großteil der Erträge durch Steuern und ähnlichen Abgaben sowie den Zuwendungen, allgemeinen Umlagen und sonstigen Transfererträgen.
Im Haushaltsjahr 2020 ergibt dies eine Summe von 822.096,03 €, dies entspricht 73,74 % vom Gesamtvolumen der Erträge.

	Ergebnis 2016	Ergebnis 2017	Ergebnis 2018	Ergebnis 2019	Ergebnis 2020
	in €				
Erträge aus Steuern und ähnliche Abgaben	389.384,03	421.982,15	401.985,95	438.626,62	403.991,57
Zuwendungen, allgemeine Umlagen und sonstige Transfererträge	247.350,76	252.236,85	261.412,43	258.395,46	418.104,46

D.2.2. Aufwandslage**Summe der Aufwendungen 1.052.907,51**

Die Gemeinde Blankenhof verursacht einen Großteil der Aufwendungen durch sonstige laufende Aufwendungen sowie den Zuwendungen, Umlagen und sonstigen Transferaufwendungen sowie Aufwendungen für Sach- und Dienstleistungen.
Im Haushaltsjahr 2020 ergibt dies eine Summe von 850.035,94 €, dies entspricht 80,73 % vom Gesamtvolumen der Aufwendungen.

Grundlegend ist festzustellen, dass die Mehraufwendungen aufgrund der Übertragung des Eigentums an der Schmutzwasseranlage an den Wasser- und Abwasserzweckverband Friedland mit Wirkung zum 01.01.2020 vollzogen wurde.

E. Vermögens- und Schuldenlage der Gemeinde Blankenhof

E.1. Bilanz

Die Schlussbilanz des Haushaltsjahres 2020 weist ein positives Eigenkapital in Höhe von 2.861.201,00 € aus. Das Eigenkapital hat sich gegenüber dem Haushaltsjahr 2019 um 112.454,92 € erhöht. Weitere Erläuterungen über Veränderungen der einzelnen Bilanzposten ergeben sich ausführlich im Anhang.

Posten	Aktiva	31.12.2019	31.12.2020	Posten	Passiva	31.12.2019	31.12.2020
		in €				in €	
1	Anlagevermögen	3.544.048,64	3.534.448,70	1	Eigenkapital	2.748.746,08	2.861.201,00
2	Umlaufvermögen	87.492,78	160.101,46	2	Sonderposten	678.871,92	647.290,31
3.	Rechnungsabgrenzungsposten	0,00	0,00	3	Rückstellungen	0,00	0,00
4.	Aktive latente Steuern	0,00	0,00	4	Verbindlichkeiten	198.876,42	186.058,85
5.	Nicht durch Eigenkapital gedeckter Fehlbetrag	0,00	0,00	5	Rechnungsabgrenzungsposten	5.047,00	0,00
				6.	Passive latente Steuern	0,00	0,00
	Bilanzsumme	3.631.541,42	3.694.550,16		Bilanzsumme	3.631.541,42	3.694.550,16

Gegenüber dem Haushaltsjahr 2019 hat sich das Anlagevermögen um 9.599,94 € gemindert. Dies ergibt sich aus folgenden Positionen:

- Immaterielle Vermögensgegenstände 15.288,46 €
- Sachanlagen 3.489.662,59 €

Das Umlaufvermögen hat sich zum 31.12.2020 gegenüber dem Vorjahr um 72.608,68 € erhöht. Das Eigenkapital zeigt folgende Entwicklung:

Die Sonderposten verringern sich zum 31.12.2020 um 31.581,61 € auf 647.290,31 €. Davon sind 644.120,61 € Sonderposten zum Anlagevermögen und 3.169,70 € Sonderposten für den Gebührenaussgleich.

Die Gemeinde Blankenhof hat im Haushaltsjahr 2020 keine Rückstellungen gebildet.

E.2. Finanzlage

Für das Haushaltsjahr 2020 weist die Finanzrechnung einen Finanzmittelfehlbetrag in Höhe von 123.278,90 € aus, der sich aus dem Ergebnis des jahresbezogenen Saldo der laufenden Ein- und Auszahlungen vor der planmäßigen Tilgung in Höhe von 115.035,54 € und dem Saldo der Ein- und Auszahlungen aus Investitionstätigkeit in Höhe von 8.243,36 € ergibt.

Nr	Einzahlungs- und Auszahlungsarten (gemäß § 45 Absatz 2 i.V.m. § 3 Absatz 1 Satz 1 GemHVO-Doppik)	Gesamt- ermächti- gungen im Haushaltsjahr 2020	Ergebnis des Haushalts- jahres 2020	Abweichung im Haushaltsjahr 2020
9	Summe der laufenden Einzahlungen (Summe der Nummern 1 bis 8)	1.005.300,00	1.022.014,54	16.714,54
17	Summe der laufenden Auszahlungen (Summe der Nummern 10 bis 16)	976.100,00	906.979,00	-69.121,00
18	Jahresbezogener Saldo der laufenden Ein- und Auszahlungen vor planmäßiger Til- gung (Saldo der Nummern 9 und 17)	29.200,00	115.035,54	85.835,54
24	Summe der Einzahlungen aus Investiti- onstätigkeit (Summe der Nummern 19 bis 23)	178.000,00	67.900,13	-110.099,87
28	Summe der Auszahlungen aus Investiti- onstätigkeit (Summe der Nummern 25 bis 27)	250.500,00	59.656,77	-190.843,23
29	Saldo der Ein- und Auszahlungen aus Investitionstätigkeit (Saldo der Nummern 24 und 28)	-72.500,00	8.243,36	80.743,36
30	Finanzmittelüberschuss/ Finanzmittel- fehlbetrag (Summe der Nummern 18 und 29)	-43.300,00	123.278,90	166.578,90

F. Kennzahlen**F.1. Kennzahlen zur haushaltswirtschaftlichen Gesamtsituation****F.1.1.1. Aufwandsdeckungsgrad**

Diese Kennzahl gibt an, zu welchem Anteil die Summe der Aufwendungen durch die Summe der Erträge gedeckt werden kann. Das Ergebnis bildet die gewöhnliche Geschäfts- und Verwaltungstätigkeit ab. Die Kennzahl trifft eine Aussage darüber, inwieweit im ordentlichen Verwaltungshandeln der Gemeinde Blankenhof die Erträge ausreichen. Ab einem Aufwandsdeckungsgrad von 100 % können die Erträge die Aufwendungen decken, bei darunterliegenden Werten ist dies nicht gewährleistet.

Berechnung:
$$\frac{\text{Summe der Erträge} \times 100}{\text{Summe der Aufwendungen}}$$

	Ergebnis 2019 in €	Ergebnis 2020 in €
Summe der Erträge	954.634,48	1.115.309,15
Summe der Aufwendungen	1.066.518,43	1.052.907,51
Aufwandsdeckungsgrad	89,51 %	105,93 %

F.1.2. Eigenkapitalquote

Die Eigenkapitalquote zeigt, wie hoch der Anteil des Eigenkapitals am Gesamtkapital ist. Die Berechnung erfolgt auf der Grundlage des bereinigten Gesamtkapitals, welches die Summe des Eigenkapitals, der Rückstellungen und der Verbindlichkeiten darstellt.

Je größer das Eigenkapital im Verhältnis zur Bilanzsumme ist, desto weiter ist die Gemeinde Blankenhof von dem gesetzlichen Überschuldungsverbot entfernt.

Dies bedeutet, je höher die Eigenkapitalquote, umso höher ist die finanzielle Stabilität der Gemeinde und die Unabhängigkeit gegenüber Fremdkapitalgebern. Verringert sich die Eigenkapitalquote im Zeitreihenvergleich, kann dies auf die Inanspruchnahme des Eigenkapitals in Folge andauernder Fehlbeträge in der Ergebnisrechnung zurückzuführen sein.

Berechnung:
$$\frac{\text{Eigenkapital der Gemeinde} \times 100}{\text{bereinigtes Gesamtkapital}}$$

	Ergebnis 2019 in €	Ergebnis 2020 in €
Eigenkapital	2.748.746,08	2.861.201,00
Rückstellungen	0,00	0,00
Verbindlichkeiten	198.876,42	186.058,85
Bereinigtes Gesamtkapital	2.947.622,50	3.047.259,85
Eigenkapitalquote	93,25 %	93,89 %

F.2. Kennzahlen zur Vermögens- und Finanzlage der Gemeinde**F.2.1. Kennzahlen zum Anlagevermögen****Anlagenintensität**

Die Anlagenintensität zeigt den prozentualen Anteil des Anlagevermögens am Gesamtvermögen.

Berechnung:
$$\frac{\text{Anlagevermögen} \times 100}{\text{Bilanzsumme}}$$

	Ergebnis 2019 in €	Ergebnis 2020 in €
Anlagevermögen	3.544.048,64	3.534.448,70
Bilanzsumme	3.631.541,42	3.694.550,16
Anlagenintensität	97,59 %	95,67 %

F.2.2. Liquidität 2. Grades

Die Liquidität 2. Grades gibt an, in welchem Umfang die kurzfristigen Verbindlichkeiten durch die liquiden Mittel und kurzfristigen Forderungen gedeckt werden können. Hierbei sollte mindestens ein Wert von 100 % erreicht werden.

Berechnung:
$$\frac{\text{liquide Mittel} + \text{kurzfristige Ford.} \times 100}{\text{kurzfristige Verbindlichkeiten}}$$

	Ergebnis 2019 in €	Ergebnis 2020 in €
liquide Mittel	0,00	0,00
kurzfristige Forderungen	145.979,13	146.104,21
kurzfristige Verbindlichkeiten	198.876,42	186.058,85
Liquidität 2. Grades	73,40 %	78,53 %

F.2.3. Verschuldungsgrad (weit)

Der Verschuldungsgrad der Gemeinde Blankenhof bemisst sich nach dem Verhältnis der Rückstellungen, Verbindlichkeiten und passiven Rechnungsabgrenzungsposten zur Bilanzsumme. Der Wert sollte unter 50 % liegen.

Berechnung:
$$\frac{\text{Rückstellungen} + \text{Verbindlichk.} + \text{pRAP}}{\text{Bilanzsumme}}$$

	Ergebnis 2019 in €	Ergebnis 2020 in €
Rückstellungen	0,00	0,00
Verbindlichkeiten	198.876,42	186.058,85
pRAP	0,00	0,00
Summe	198.876,42	186.058,85
Bilanzsumme	3.631.541,42	3.694.550,16
Verschuldungsgrad	0,05 %	0,05 %

F.3. Kennzahlen zur Ertragslage**F.3.1. Steuerquote**

Die Steuerquote beschreibt den prozentualen Anteil der Erträge, die die Kommune aus Steuern bezieht, bezogen auf die Summe der Erträge der Gemeinde. Zu den Erträgen aus Steuern und ähnlichen Abgaben zählen auf kommunaler Ebene v. a. Erträge aus der Gewerbesteuer, der Grundsteuer (A und B), der Gemeindeanteil an der Einkommens- und Umsatzsteuer sowie kommunale Steuern (Hundesteuer).

Die Steuerquote verdeutlicht den Grad der Abhängigkeit von Steuererträgen. Eine Steuerquote von z. B. 50 % bedeutet, dass die Hälfte aller Erträge ihren Ursprung in Steuern haben. Eine Kommune mit hoher Steuerquote ist tendenziell weniger abhängig von externen Entwicklungen (z. B. von Finanzausgleichsmitteln), wobei bei den Realsteuern das erreichte Niveau der Hebesätze beachtet werden muss.

Berechnung:
$$\frac{\text{Erträge aus Steuern} \times 100}{\text{Summe der Erträge}}$$

	Ergebnis 2019 in €	Ergebnis 2020 in €
Erträge aus Steuern	438.626,62	403.991,57
Summe der Erträge	954.634,48	1.115.309,15
Steuerquote	45,95 %	38,35 %

F.3.2. Kreisumlage

Die Kennzahl gibt an, welcher Anteil der Summe der Erträge für die Zahlung der Kreisumlage eingesetzt werden muss.

Berechnung:
$$\frac{\text{Kreisumlage} \times 100}{\text{Summe der Erträge}}$$

	Ergebnis 2019 in €	Ergebnis 2020 in €
Kreisumlage	290.831,71	284.299,89
Summe der Erträge	954.634,48	1.115.309,15
Kreisumlagequote	30,47 %	25,49 %

F.3.3. Amtsumlage

Die Kennzahl gibt an, welcher Anteil der Summe der Erträge für die Zahlung der Amtsumlage eingesetzt werden muss.

Berechnung:
$$\frac{\text{Amtsumlage} \times 100}{\text{Summe der Erträge}}$$

	Ergebnis 2019 in €	Ergebnis 2020 in €
Amtsumlage	110.343,14	114.882,69
Summe der Erträge	954.634,48	1.115.309,15
Amtsumlagequote	11,56 %	10,30 %

G. Haushaltsausgleich

Gemäß § 16 Absatz 2 GemHVO-Doppik ist der Haushalt in der Rechnung ausgeglichen, wenn die Ergebnisrechnung unter Berücksichtigung von noch nicht ausgeglichenen Fehlbeträgen und vorgetragenen Jahresüberschüssen aus den Haushaltsvorjahren gemäß § 2 Absatz 1 Nr. 27 GemHVO-Doppik M-V keinen Fehlbetrag ausweist und in der Finanzrechnung kein negativer Saldo der laufenden Ein- und Auszahlungen gemäß § 3 Absatz 1 Satz 1 Nummer 39 GemHVO-Doppik M-V besteht.

G.1. Haushaltssicherungskonzept

Die Erstellung eines Haushaltssicherungskonzepts ist nicht erforderlich.

H. Vorgänge von besonderer Bedeutung nach Schluss des Haushaltsjahres

Nach Ablauf des Haushaltsjahres 2020 sind über die dargestellten Vorgänge hinaus keine Ereignisse eingetreten, die für die Gemeinde Blankenhof für das Haushaltsjahr von wesentlicher Bedeutung sind und zu einer veränderten Beurteilung der Lage führen könnten.

I. Angaben zu einzelnen Posten der Bilanz

Im Anhang werden alle Bilanzposten mit dem Jahresabschlussbestand 2020 sowie dem Vorjahreswert ausgewiesen.

Im Anhang erfolgt gemäß § 47 Abs. 2 GemHVO-Doppik M-V die Erläuterung wesentlicher Veränderungen von Bilanzpositionen im Vergleich zum Vorjahr. Sofern es zum Verständnis von einzelnen Bilanzposten erforderlich ist, finden zusätzliche Angaben und Erläuterungen statt.

I.1. Erläuterung der Aktiva**1 Anlagevermögen (3.534.448,70 €; Vorjahr: 3.544.048,64 €)**

Zur Erläuterung der Zusammensetzung und der Entwicklung des Anlagevermögens wird ergänzend zu den nachfolgenden Darstellungen auf die beigefügte Anlagenübersicht verwiesen.

Gemäß § 31 Abs. 5 GemHVO-Doppik kann auf eine Erfassung abnutzbarer, beweglicher Vermögensgegenständen des Anlagevermögens, deren Anschaffungs- oder Herstellungskosten (AHK) im Einzelnen wertmäßig den Betrag von 1.000,00 € netto nicht überschreiten, verzichtet werden. Von dieser Wahlmöglichkeit macht die Gemeinde Blankenhof ab dem Haushaltsjahr 2017 Gebrauch. Demzufolge fallen unter diese Position alle Ausstattungs- und Vermögensgegenstände deren Anschaffungs- und Herstellungskosten 1.000,00 € netto überschreiten.

1.1 Immaterielle Vermögensgegenstände (15.288,46 €; Vorjahr: 20.002,36 €)**1.1.3 Gezahlte Investitionszuschüsse (15.288,46 €; Vorjahr: 20.002,36 €)**

Geleistete Zuschüsse für die Anschaffung oder Herstellung von Vermögensgegenständen mit einer mehrjährigen Zweckbindung werden linear über den Zeitraum der Zweckbindung abgeschrieben.

Die Abschreibungen belaufen sich auf 4.713,90 €.

1.2 Sachanlagevermögen (3.489.662,59 €; Vorjahr: 3.494.548,63 €)

Das Sachanlagevermögen wurde wegen des außergewöhnlich hohen Zeitaufwandes bei der Erfassung zum Bewertungsstichtag 01.01.2008 erfasst. Der Bestand ist auf den Bilanzstichtag fortgeschrieben worden. Nach dem Bewertungsstichtag erworbenes Sachanlagevermögen wurde mit den Anschaffungs- bzw. Herstellungskosten in der Anlagenbuchhaltung erfasst und zum Bilanzstichtag fortgeschrieben. Das Sachanlagevermögen wurde in einer Anlagenbestandsliste einzeln nachgewiesen.

Der Nachweis der Grundstücke wird zusätzlich im geographischen Informationssystem (Gisal Pro 1.0) geführt. Die Bestände stimmen mit denen, die in der Anlagenbestandsliste erfasst sind, überein.

Das Sachanlagevermögen wurde mit den Anschaffungs- oder Herstellungskosten abzüglich planmäßiger linearer Abschreibungen bewertet. Anschaffungsnebenkosten wurden in die Anschaffungskosten einbezogen. Anschaffungskostenminderungen (Skonti, Boni, sonstige Nachlässe) wurden von den Anschaffungskosten abgesetzt.

Bewegliche Vermögensgegenstände des Sachanlagevermögens, deren Anschaffungs- oder Herstellungskosten 1.000 € nicht übersteigen, wurden im Jahr nicht inventarisiert und als Aufwand verbucht (siehe Beschluss-Nr. VO-50-LVB-2016-127).

1.2.2 Sonstige unbebaute Grundstücke und grundstücksgleiche Rechte (500.568,55 €; Vorjahr: 502.492,00 €)

In dieser Bilanzposition werden unbebaute Grundstücke der Gemeinde Blankenhof ausgewiesen. Dabei handelt es sich um Grundstücke, auf denen sich keine nutzbaren Gebäude befinden.

Prinzipiell unterliegen Grundstücke keiner Abschreibung.

1.2.3 Bebaute Grundstücke und grundstücksgleiche Rechte (1.735.773,30 €; Vorjahr: 1.760.822,60 €)

Die Bewertung erfolgte anhand der fortgeführten Anschaffungs- bzw. Herstellungskosten.

Für das Haushaltsjahr 2020 ergeben sich Zugänge (inkl. Aktivierungen) in Höhe von 2.821,87 €. Die Abschreibungen belaufen sich auf 27.871,17 €.

- 1.2.4 Infrastrukturvermögen (980.465,01 €; Vorjahr: 1.041.313,61 €)**
Die Abschreibungen belaufen sich im HHJ. 2020 auf 60.848,60 €.
- 1.2.7 Maschinen, technische Anlagen, Fahrzeuge (78.889,76 €; Vorjahr: 82.408,46 €)**
Im Haushaltsjahr 2020 belaufen sich die Abschreibungen auf 11.718,69 €.
- 1.2.8 Betriebs- und Geschäftsausstattung (2.463,99 €; Vorjahr: 1,00 €)**
Die Abschreibungshöhe im laufenden Haushaltsjahr 2020 beträgt 41,75 €.
Die Zugänge belaufen sich auf 2.504,74 €.
- 1.2.10 Geleistete Anzahlungen auf Sachanlagen, Anlagen im Bau (154.833,15 €; Vorjahr: 70.842,13 €)**
Noch nicht in Betrieb genommene Teile des Anlagevermögens (z. B. Investitionsmaßnahmen, die sich bis zur Fertigstellung über einen Zeitraum von zwei oder mehr Haushaltsjahren erstrecken) und Anzahlungen auf bestellte Sachanlagen werden als Anlagen im Bau bzw. geleistete Anzahlungen auf Sachanlagen in der Bilanz erfasst.
- Die Ermittlung der Werte erfolgte anhand der Anschaffungs- bzw. Herstellungskosten zzgl. Nebenkosten. Sobald die Inbetriebnahme erfolgt, wird der Vermögensgegenstand in die jeweilige Bilanzposition umgebucht. Erst ab diesem Zeitpunkt erfolgt auch die Wertminderung durch planmäßige Abschreibungen.
- 1.3 Finanzanlagen (29.497,65 €; Vorjahr: 29.497,65 €)**
In diesen Positionen weist die Gemeinde Anteile an verbundenen Unternehmen, Beteiligungen und Ausleihungen aus, die aus strategischer Sicht zur Erfüllung eines öffentlichen Zwecks im Sinne von § 68 Abs. 1 KV M-V eingegangen wurden und dauerhaft im Vermögen der Gemeinde verbleiben sollen.
Die Finanzanlagen wurden zum Bilanzstichtag durch eine Buch-/ Beleginventur erfasst.
- 1.3.5 Sondervermögen mit Sonderrechnung, Zweckverbände, Anstalten des öffentlichen Rechts, rechtsfähige kommunale Stiftungen (24.497,65 €; Vorjahr: 24.497,65 €)**
In dieser Position werden Sondervermögen, wie z. B. Eigenbetriebe, Mitgliedschaften in Zweckverbänden und sonstigen kommunalen Verbänden, Anstalten des öffentlichen Rechts und rechtsfähige kommunale Stiftungen ausgewiesen. Die Bewertung der Aktien erfolgte durch den kommunalen Anteilseignerverband Nordost zum 31.12.2007. Eine erneute Bewertung der Aktien erfolgte nicht.
- 2 Umlaufvermögen (160.101,46 €; Vorjahr: 87.492,78 €)**
- 2.1 Vorräte (13.997,25 €; Vorjahr: 13.997,25 €)**
- 2.1.3 Fertige Erzeugnisse, fertige Leistungen und Waren (13.997,25 €; Vorjahr: 13.997,25 €)**
Als Fertige Erzeugnisse wird im Umlaufvermögen unter Vorräten zur Veräußerung anstehendes Anlagevermögen ausgewiesen.
- 2.2 Forderungen und sonstige Vermögensgegenstände (146.104,21 €; Vorjahr: 73.495,53 €)**
Die Forderungen und sonstigen Vermögensgegenstände wurden durch eine Buch- bzw. Beleginventur zum Bilanzstichtag nachgewiesen. Sie wurden entsprechend ihrer vermuteten Einbringlichkeit zum Bilanzstichtag einzeln bewertet.

Ergänzend zu diesen und den folgenden Erläuterungen wird auf die beigelegte Forderungsübersicht hingewiesen.

- 2.2.1 Öffentlich-rechtliche Forderungen, Forderungen aus Transferleistungen (13.316,25 €; Vorjahr: 1.213,51 €)**
Hierunter weist die Gemeinde Blankenhof den Forderungsbestand aus, die im Rahmen von öffentlich-rechtlichen Rechtsverhältnissen bzw. -geschäften erwachsen sind, wie z. B. Grundsteuer A + B, Gewerbe- und Hundesteuer, Säumniszuschläge, Mahngebühren, u.a.
- 2.2.2 Privatrechtliche Forderungen aus Lieferungen und Leistungen (255,46 €; Vorjahr: 1,18 €)**
In dieser Position sind u.a. die Mieteinnahmen vom Gemeindehaus abgebildet.
- 2.2.6 Forderungen gegen den sonstigen öffentlichen Bereich (128.982,01 €; Vorjahr: 65.789,35 €)**
2.2.6.2 Sonstige Forderungen gegen den sonstigen öffentlichen Bereich (0,00 €; Vorjahr: 1.524,53€)
In dieser Position fallen u. a. Forderungen der Gemeinde Blankenhof gegenüber dem Bund, dem Land und Gemeinden/Gemeindeverbänden im Rahmen von Kostenerstattungen für erbrachte Dienstleistungen. Außerdem werden hier Forderungen ausgewiesen, bei denen die Gemeinde für einen Dritten Transferleistungen erbracht hat und die Erstattung bis zum Bilanzstichtag noch nicht erfolgt ist.
- 2.2.7 Sonstige Vermögensgegenstände (3.550,49 €; Vorjahr: 3.581,96 €)**
Hierunter fallen die sonstigen Forderungen, die den o. g. Bereichen aufgrund der Zuordnungsvorschriften des landeseinheitlichen Kontenrahmenplanes des Landes Mecklenburg-Vorpommern nicht zuzuordnen waren.
- I.2. Erläuterung der Passiva**
- 1 Eigenkapital (2.861.201,00 €; Vorjahr: 2.748.746,08 €)**
Das Eigenkapital wird zum Nennwert angesetzt.
- 1.1 Kapitalrücklage (2.723.084,67 €; Vorjahr: 2.670.695,02 €)**
1.1.1. Allgemeine Kapitalrücklage (2.638.609,69 €; Vorjahr: 2.638.609,69 €)
Auf Grundlage des § 18 Abs. 5 GemHVO-Doppik i.V.m. Punkt 20.7 der Verwaltungsvorschrift zur Gemeindehaushaltsverordnung-Doppik (GemHVO-DoppVV M-V) in der Fassung vom 09.04.2020 erfolgte die Entnahme aus der Allgemeinen Kapitalrücklage zur Deckung des Fehlbetrages in der Ergebnisrechnung. Die Entnahme kann bis zur Höhe eines im Anhang zur Eröffnungsbilanz zum 01.01.2012 oder im Anhang zum Jahresabschluss zum 31.12.2011 ausgewiesenen positiven Saldo der laufenden Ein- und Auszahlungen durch Entnahme aus der allg. Kapitalrücklage gedeckt werden. Die Entnahme kann in einem Betrag oder verteilt über mehrere Jahre erfolgen.
- 1.1.2 Zweckgebundene Kapitalrücklagen (84.474,98 €; Vorjahr: 32.085,33 €)**
Mit der Novellierung des Finanzausgleichsgesetzes (FAG M-V) im Jahr 2020 erhalten Gemeinden und Landkreise gem. § 23 FAG M-V allgemeine Zuweisungen für Investitionen und Investitionsförderungsmaßnahmen sowie Instandhaltungsmaßnahmen in den Bereichen Schulen, Kindertageseinrichtungen, Straßen, öffentlicher Personennahverkehr, Sportanlagen, Feuerwehr und Brandschutz, kommunaler Wohnungsbau sowie Digitalisierung und Breitband.

Gemäß § 18 Absatz 6 GemHVO-Doppik M-V können die Aufwendungen für Zwecke nach § 23 und § 24 des Finanzausgleichsgesetzes Mecklenburg-Vorpommern, denen keine korrespondierenden Erträge durch die Auflösung von Sonderposten zum Anlagevermögen gegenüberstehen, durch eine Entnahme aus in Vorjahren oder im Haushaltsjahr der zweckgebundenen Kapitalrücklage aus Zuweisungen nach § 23 und § 24 des Finanzausgleichsgesetzes Mecklenburg-Vorpommern zugeführten Beträgen gedeckt werden. Absatz 4 Satz 3 gilt entsprechend.
- 1.2 Zweckgebunden Ergebnissrücklage (0,00 €; Vorjahr: 0,00 €)**
- 1.3 Ergebnisvortrag (75.714,69 €; Vorjahr: 78.051,06 €)**

1.4 Jahresüberschuss/ Jahresfehlbetrag (62.401,64 €; Vorjahr: 0,00 €)**2 Sonderposten (647.290,31 €; Vorjahr: 678.871,92 €)**

Zur Erläuterung der Zusammensetzung der Sonderposten wird ergänzend zu den nachfolgenden Darstellungen auf die Anlagenübersicht verwiesen.

2.1 Sonderposten zum Anlagevermögen (644.120,61 €; Vorjahr: 678.871,92 €)

Sonderposten sind Zuwendungen und Zuweisungen, die im Rahmen der Zweckbindung für durchzuführende investive Maßnahmen u. ä. an die Gemeinde gezahlt werden. Diese sind zweckgebunden einzusetzen. Sie werden hauptsächlich für die Anschaffung und Herstellung von Anlagevermögen, wie z. B. die Errichtung von Gebäuden, den Bau von Gemeindestraßen usw. gewährt. Die Auflösung erfolgt gemäß § 37 Abs. 2 GemHVO-Doppik M-V ertragswirksam entsprechend der Abschreibung des damit finanzierten Vermögensgegenstandes und vermindert damit den Abschreibungsaufwand. Die Sonderposten zum Anlagevermögen wurden mittels einer Beleginventur anhand der Zuwendungsbescheide erfasst.

2.1.1 Sonderposten aus Zuwendungen (624.126,58 €; Vorjahr: 674.118,00 €)

Grundsätzlich sind die Sonderposten über die Nutzungsdauer des damit finanzierten Vermögensgegenstandes entsprechend der landeseinheitlichen Abschreibungstabelle aufzulösen.

2.2 Sonderposten für den Gebührenaussgleich (3.169,70 €; Vorjahr: 0,00 €)**4 Verbindlichkeiten (186.058,85 €; Vorjahr: 198.876,42 €)**

Die Verbindlichkeiten werden mit ihrem jeweiligen Rückzahlungsbetrag ausgewiesen. Eine Unterteilung nach ihrer Fristigkeit sowie weitere Unterscheidungen können der dem Anhang als Anlage beigefügten Verbindlichkeitenübersicht entnommen werden.

Die Bilanzierung der kreditorischen Debitoren (negative Forderungen) als Verbindlichkeit auf der Passivseite ist im Zuge des Jahresabschlusses 2020 erfolgt.

J. Erläuterung der Ergebnisrechnung 2020

Entsprechend den Anforderungen des § 44 Absatz 2 i. V. m. § 2 Absatz 1 GemHVO-Doppik werden die Posten der Ergebnisrechnung nachstehend aufgeführt. Des Weiteren sind gemäß § 44 Abs. 3 GemHVO-Doppik erhebliche Unterschiede zum Haushaltsvorjahr und zu den Ansätzen des Haushaltsjahres zu erläutern. Wesentliche Unterschiede liegen vor, wenn die Abweichungen bezogen auf die Posten der Ergebnisrechnung mindestens 10.000,00 € betragen.

Aufgrund interner Festlegungen wird auf die Erläuterung der Abweichungen verzichtet, da dies zum Zeitpunkt der Aufstellung des Jahresabschlusses 2020 von geringer Bedeutung und Relevanz ist.

K. Erläuterungen der Finanzrechnung 2020

In der Finanzrechnung werden die Geschäftsvorfälle aus der Ergebnisrechnung finanziell abgewickelt, soweit sie sich nicht ausschließlich in der Ergebnisrechnung auswirken, wie z. B. Abschreibungen. Weitere Abweichungen zur Ergebnisrechnung können sich z. B. daraus ergeben, dass Forderungen und Verbindlichkeiten nicht mehr im laufenden Jahr eingezahlt bzw. ausgezahlt werden. Insofern ist eine besondere Erläuterung in der Regel nicht erforderlich.

Entsprechend den Anforderungen des § 45 Absatz 2 i. V. m. § 3 Absatz 1 GemHVO-Doppik werden die Posten der Ergebnisrechnung nachstehend aufgeführt. Des Weiteren sind gemäß § 45 Abs. 3 GemHVO-Doppik erhebliche

che Unterschiede zum Haushaltsvorjahr und zu den Ansätzen des Haushaltsjahres zu erläutern. Wesentliche Unterschiede liegen vor, wenn die Abweichungen bezogen auf die Posten der Finanzrechnung mindestens 10.000,00 € betragen.

Aufgrund interner Festlegungen wird auf die Erläuterung der Abweichungen verzichtet, da dies zum Zeitpunkt der Aufstellung des Jahresabschlusses 2020 von geringer Bedeutung und Relevanz ist.

L. Angaben zu den Teilrechnungen

Gemäß § 4 Abs. 1 GemHVO-Doppik ist der Haushalt angemessen in Teilhaushalte zu gliedern. Im Folgenden werden die wesentlichen Abweichungen mit Wirkung auf das Gesamtergebnis in den einzelnen Teilhaushalten (THH) erläutert. Soweit keine Aussagen getroffen werden, entwickelte sich hier die Budgeterfüllung im Wesentlichen plangerecht.

Die Teilhaushalte sind gemäß § 4 Absatz 2 GemHVO-Doppik M-V produktorientiert auf der Grundlage des vom Ministerium für Inneres und Europa als Verwaltungsvorschrift bekannt gegebenen Produktrahmenplanes funktional oder nach der örtlichen Organisation institutionell zu gliedern. Die wesentlichen Produkte sind teilhaushaltsbezogen zu bestimmen. Zu den wesentlichen Produkten sind Ziele und Leistungen zu beschreiben sowie Leistungsmengen und Kennzahlen zu Zielvorgaben anzugeben. Die Ziele und Kennzahlen sollen zur Grundlage der Gestaltung, der Planung, der Steuerung und der Erfolgskontrolle des jährlichen Haushaltes gemacht werden. Für jeden Teilhaushalt sind die Finanzdaten des Haushaltsjahres für die wesentlichen und sonstigen Produkte darzustellen. Dabei können die Finanzdaten der sonstigen Produkte zusammengefasst dargestellt werden. Gemäß § 48 Absatz 3 GemHVO-Doppik M-V ist über die Erfüllung der zu den wesentlichen Produkten vorgegebenen Ziele, Leistungsmengen und Kennzahlen zu berichten.

Auf Grundlage des § 46 GemHVO-Doppik i. V. m. § 4 Absatz 11 GemHVO-Doppik M-V ist dem Jahresabschluss eine Übersicht über die Finanzdaten der Teilrechnungen beizufügen. Den in der Übersicht über die Finanzdaten der Teilrechnungen ausgewiesenen Ergebnissen werden die Gesamtermächtigungen im Haushaltsjahr gegenübergestellt.

Erhebliche Unterschiede werden im Anhang angegeben und erläutert. Erhebliche Unterschiede liegen vor, wenn eine Abweichung zum Ansatz von mindestens 10.000,00 € und mehr je Posten nach § 2 GemHVO-Doppik gegeben ist.

Aufgrund interner Festlegungen wird auf die Erläuterung der Abweichungen verzichtet, da dies zum Zeitpunkt der Aufstellung des Jahresabschlusses 2020 von geringer Bedeutung und Relevanz ist.

L.1 Teilhaushalt 1 – Allgemeine Verwaltung, Kultur und Sport Erläuterung des Teilhaushaltes im Vergleich zur Gesamtermächtigung Ergebnisrechnung

Es liegen im Teilhaushalt 1 keine erläuterungswürdigen Abweichungen vor.

Finanzrechnung

Es liegen im Teilhaushalt 1 keine erläuterungswürdigen Abweichungen vor.

Investitionen

Investitionen wurden im Teilhaushalt nicht realisiert.

Aufgrund mangelnder Daten zu den wesentlichen Produkten (keine Angabe von Zielen, Leistungsmengen und Kennzahlen) im Zuge der Haushaltsplanung, kann im Jahresabschluss 2020 hierzu keine Analyse erfolgen.

L.2 Teilhaushalt 2 – Sicherheit und Ordnung Erläuterung des Teilhaushaltes im Vergleich zur Gesamtermächtigung

Ergebnisrechnung

Es liegen im Teilhaushalt 2 keine erläuterungswürdigen Abweichungen vor.

Finanzrechnung

Es liegen im Teilhaushalt 2 keine erläuterungswürdigen Abweichungen vor.

Investitionen

Es liegen im Teilhaushalt 2 keine erläuterungswürdigen Abweichungen vor.
Aufgrund mangelnder Daten zu den wesentlichen Produkten (keine Angabe von Zielen, Leistungsmengen und Kennzahlen) im Zuge der Haushaltsplanung, kann im Jahresabschluss 2020 hierzu keine Analyse erfolgen.

**L.3 Teilhaushalt 3 – Kinder- und Jugendarbeit
Erläuterung des Teilhaushaltes im Vergleich zur Gesamtermächtigung**Ergebnisrechnung

Es liegen im Teilhaushalt 3 keine erläuterungswürdigen Abweichungen vor.

Finanzrechnung

Es liegen im Teilhaushalt 3 keine erläuterungswürdigen Abweichungen vor.

Investitionen

Investitionen wurden im Teilhaushalt 3 nicht realisiert.

Aufgrund mangelnder Daten zu den wesentlichen Produkten (keine Angabe von Zielen, Leistungsmengen und Kennzahlen) im Zuge der Haushaltsplanung, kann im Jahresabschluss 2020 hierzu keine Analyse erfolgen.

**L.4 Teilhaushalt 4 – Finanzwirtschaft und Beteiligungen
Erläuterung des Teilhaushaltes im Vergleich zur Gesamtermächtigung**Ergebnisrechnung

Es liegen im Teilhaushalt 4 keine erläuterungswürdigen Abweichungen vor.

Finanzrechnung

Es liegen im Teilhaushalt 4 keine erläuterungswürdigen Abweichungen vor.

Investitionen

Im Teilhaushalt 4 liegen keine erläuterungswürdigen Abweichungen vor.

Aufgrund mangelnder Daten zu den wesentlichen Produkten (keine Angabe von Zielen, Leistungsmengen und Kennzahlen) im Zuge der Haushaltsplanung, kann im Jahresabschluss 2020 hierzu keine Analyse erfolgen.

**L.5 Teilhaushalt 5 – Ver- und Entsorgung
Erläuterung des Teilhaushaltes im Vergleich zur Gesamtermächtigung**Ergebnisrechnung

Es liegen im Teilhaushalt 5 keine erläuterungswürdigen Abweichungen vor.

Finanzrechnung

Es liegen im Teilhaushalt 5 keine erläuterungswürdigen Abweichungen vor.

M. Personalbestand

Die Gemeinde beschäftigt im Jahr 2020 2 Teilzeitkräfte und ein Minijobber.

Blankenhof, 13.10.2025

Karsten Rähse
Bürgermeister

Anlagen zum Jahresabschluss:

- die Anlagenübersicht,
- die Forderungsübersicht,
- die Verbindlichkeitenübersicht,
- eine Übersicht über die über das Ende des Haushaltsjahres hinaus geltenden Haushaltsermächtigungen

Übersicht über die Zusammensetzung und Entwicklung des Saldos der liquiden Mittel und der Kassenkredite im Haushaltsjahr 2020					
Nr.		laufende Ein- und Auszahlungen	Ein- und Auszahlungen aus Investitionstätigkeit	durchlaufende Gelder und ungeklärte Zahlungsvorgänge	Summe
		in €			
		1	2	3	4
1	Forderungen zum 31. Dezember des Haushaltsvorjahres (§ 47 Absatz 4 Nummer 2.2.6.1 GemHVO-Doppik)				64.264,82
2	- Verbindlichkeiten und Verbindlichkeiten aus Kassenkrediten zum 31. Dezember des Haushaltsvorjahres (§ 47 Absatz 5 Nummer 4.2.2, Nummer 4.3 und 4.7 bis 4.10 GemHVO-Doppik)				0,00
3	= Saldo der liquiden Mittel und der Kassenkredite zum 31. Dezember des Haushaltsvorjahres	55.254,64	9.010,18	0,00	64.264,82
4	+ Korrektur des Vortrages	0,00	0,00	0,00	
5	= Bereinigter Saldo der liquiden Mittel und der Kassenkredite zum 31. Dezember des Haushaltsvorjahres	55.254,64	9.010,18	0,00	64.264,82
6	+ jahresbezogener Saldo der laufenden Ein- und Auszahlungen (§ 3 Absatz 1 Satz 1 Nummer 37 GemHVO-Doppik)	56.473,83			56.473,83
7	+ Saldo der Ein- und Auszahlungen aus Investitionstätigkeit (§ 3 Absatz 1 Satz 1 Nummer 29 GemHVO-Doppik)		8.243,36		8.243,36
8	+ Saldo der Ein- und Auszahlungen aus Krediten für Investitionen und Investitionsförderungsmaßnahmen (ohne planmäßige Tilgung)		0,00		0,00
9	+ Saldo der durchlaufenden Gelder und ungeklärten Zahlungsvorgängen (§ 3 Absatz 1 Satz 1 Nummer 35 GemHVO-Doppik)			0,00	0,00
10	= Saldo der liquiden Mittel und der Kassenkredite zum 31. Dezember des Haushaltsjahres	111.728,47	17.253,54	0,00	128.982,01
Kontrollrechnung:					
11	Liquide Mittel zum 31. Dezember des Haushaltsjahres (§ 47 Absatz 4 Satz 1 Nummer 2.4 GemHVO-Doppik)				128.982,01
12	- Kassenkredite zum 31. Dezember des Haushaltsjahres				0,00
13	= Saldo der liquiden Mittel und der Kassenkredite zum 31. Dezember des Haushaltsjahres				128.982,01

Anlagenübersicht 2020

02.10.2025 15:27:45

40 Blankenhof

Nutzer: 00123 Wiedemann-Nimptsch

Posten	Art (gem. § 47 Abs. 4 Nr. 1 bzw. § 47 Abs. 5 Nr. 2 GemHVO-Doppik)	Anschaffungs- und Herstellungskosten / Zuführungsbeträge				Abschreibungen, Wertberichtigungen / Auflösungsbeträge							Restbuchwerte		Kennzahlen		Außerplanmäßige Abschreibungen/ Auflösungs- beträge	
		Stand zum 31.12.2019 ¹	Zugänge in 2020	Abgänge in 2020	Umb- chungen in 2020	Stand zum 31.12.2020	aufgelaufene Abschrei- bungen zum 31.12.2019	Zuschrei- bungen in 2020	Abschrei- bungen in 2020	Umb- chungen in 2020	aufgelaufene Abschrei- bungen auf Abgänge	Abschrei- bungen zum 31.12.2020	Restbuch- werte am Ende 2020	Restbuch- werte am Ende 2019	Durchschnitt- licher Abschrei- bungssatz	Durchschnitt- licher Restbuchwert		
		in €																
Anlagenübersicht																		
1.1 Immaterielle Vermögensgegenstände																		
1.1.1	Gewerbliche Schutzrechte und ähnliche Rechte und Werte sowie Lizenzen an solchen Rechten und Werten	0,00	0,00	0,00	0,00	0,00	0,00	0,00	0,00	0,00	0,00	0,00	0,00	0,00	0,00	0,00 %	0,00 %	0,00
1.1.2	Geleistete Zuwendungen	0,00	0,00	0,00	0,00	0,00	0,00	0,00	0,00	0,00	0,00	0,00	0,00	0,00	0,00 %	0,00 %	0,00	
1.1.3	Gezahlte Investitionszuschüsse	32.252,52	0,00	0,00	0,00	32.252,52	12.250,16	0,00	4.713,90	0,00	0,00	16.964,06	15.288,46	20.002,36	14,62 %	47,40 %	0,00	
1.1.4	Geschäfts- oder Firmenwert	0,00	0,00	0,00	0,00	0,00	0,00	0,00	0,00	0,00	0,00	0,00	0,00	0,00	0,00 %	0,00 %	0,00	
1.1.5	Geleistete Anzahlungen auf immaterielle Vermögensgegenstände	0,00	0,00	0,00	0,00	0,00	0,00	0,00	0,00	0,00	0,00	0,00	0,00	0,00	0,00 %	0,00 %	0,00	
	Summe immaterielle Vermögensgegenstände	32.252,52	0,00	0,00	0,00	32.252,52	12.250,16	0,00	4.713,90	0,00	0,00	16.964,06	15.288,46	20.002,36				0,00
1.2 Sachanlagen																		
1.2.1	Wald, Forsten	36.666,83	0,00	0,00	0,00	36.666,83	0,00	0,00	0,00	0,00	0,00	36.666,83	36.666,83	0,00	100,00 %		0,00	
1.2.2	Sonstige unbebaute Grundstücke und grundstücksgleiche Rechte	524.543,90	0,00	0,00	0,00	524.543,90	22.051,90	0,00	1.923,45	0,00	0,00	23.975,35	500.568,55	502.492,00	0,37 %	95,43 %	0,00	
1.2.3	Bebaute Grundstücke und grundstücksgleiche Rechte	2.081.941,37	2.821,87	0,00	0,00	2.084.763,24	321.118,77	0,00	27.871,17	0,00	0,00	348.989,94	1.735.773,30	1.760.822,60	1,34 %	83,26 %	0,00	
1.2.4	Infrastrukturvermögen	2.359.544,65	0,00	0,00	0,00	2.359.544,65	1.318.231,04	0,00	60.848,60	0,00	0,00	1.379.079,64	980.465,01	1.041.313,61	2,58 %	41,55 %	0,00	
1.2.5	Bauten auf fremdem Grund und Boden	0,00	0,00	0,00	0,00	0,00	0,00	0,00	0,00	0,00	0,00	0,00	0,00	0,00	0,00 %	0,00 %	0,00	
1.2.6	Kunstgegenstände, Denkmäler	2,00	0,00	0,00	0,00	2,00	0,00	0,00	0,00	0,00	0,00	2,00	2,00	0,00 %	100,00 %		0,00	
1.2.7	Maschinen, technische Anlagen, Fahrzeuge	216.050,78	8.199,99	9.044,00	0,00	215.206,77	133.642,32	0,00	11.718,69	0,00	9.044,00	136.317,01	78.889,76	82.408,46	5,45 %	36,66 %	2.336,37	
1.2.8	Betriebs- und Geschäftsausstattung	2.243,15	2.504,74	0,00	0,00	4.747,89	2.242,15	0,00	41,75	0,00	0,00	2.283,90	2.463,99	1,00	0,88 %	51,90 %	0,00	
1.2.9	Pflanzen und Tiere	0,00	0,00	0,00	0,00	0,00	0,00	0,00	0,00	0,00	0,00	0,00	0,00	0,00	0,00 %	0,00 %	0,00	
1.2.10	Geleistete Anzahlungen auf Sachanlagen, Anlagen im Bau	70.842,13	83.991,02	0,00	0,00	154.833,15	0,00	0,00	0,00	0,00	0,00	154.833,15	70.842,13	0,00	100,00 %		0,00	
	Summe Sachanlagen	5.291.834,81	97.517,62	9.044,00	0,00	5.380.308,43	1.797.286,18	0,00	102.403,66	0,00	9.044,00	1.890.645,84	3.489.662,59	3.494.548,63				2.336,37
1.3 Finanzanlagen																		
1.3.1	Anteile an verbundenen Unternehmen	0,00	0,00	0,00	0,00	0,00	0,00	0,00	0,00	0,00	0,00	0,00	0,00	0,00	0,00 %	0,00 %	0,00	
1.3.2	Ausleihungen an verbundene Unternehmen	0,00	0,00	0,00	0,00	0,00	0,00	0,00	0,00	0,00	0,00	0,00	0,00	0,00	0,00 %	0,00 %	0,00	
1.3.3	Beteiligungen	5.000,00	0,00	0,00	0,00	5.000,00	0,00	0,00	0,00	0,00	0,00	5.000,00	5.000,00	0,00	100,00 %		0,00	
1.3.4	Ausleihungen an Unternehmen, mit denen ein Beteiligungsverhältnis besteht	0,00	0,00	0,00	0,00	0,00	0,00	0,00	0,00	0,00	0,00	0,00	0,00	0,00	0,00 %	0,00 %	0,00	
1.3.5	Sondervermögen mit Sonderrechnung, Zweckverbände, Anstalten des öffentlichen Rechts, rechtsfähige kommunale Stiftungen	24.497,65	0,00	0,00	0,00	24.497,65	0,00	0,00	0,00	0,00	0,00	24.497,65	24.497,65	0,00	100,00 %		0,00	
1.3.6	Ausleihungen an Sondervermögen mit Sonderrechnung, Zweckverbände, Anstalten des öffentlichen Rechts, rechtsfähige kommunale Stiftungen	0,00	0,00	0,00	0,00	0,00	0,00	0,00	0,00	0,00	0,00	0,00	0,00	0,00	0,00 %	0,00 %	0,00	
1.3.7	Sonstige Wertpapiere des Anlagevermögens	0,00	0,00	0,00	0,00	0,00	0,00	0,00	0,00	0,00	0,00	0,00	0,00	0,00	0,00 %	0,00 %	0,00	
1.3.8	Anteilige Rücklagen der Versorgungskassen zur Abdeckung von Pensionsverpflichtungen	0,00	0,00	0,00	0,00	0,00	0,00	0,00	0,00	0,00	0,00	0,00	0,00	0,00	0,00 %	0,00 %	0,00	
1.3.9	Sonstige Ausleihungen	0,00	0,00	0,00	0,00	0,00	0,00	0,00	0,00	0,00	0,00	0,00	0,00	0,00	0,00 %	0,00 %	0,00	

Anlagenübersicht 2020

02.10.2025 15:27:45

40 Blankenhof

Nutzer: 00123 Wiedemann-Nimptsch

Posten	Art (gem. § 47 Abs. 4 Nr. 1 bzw. § 47 Abs. 5 Nr. 2 GemHVO-Doppik)	Anschaffungs- und Herstellungskosten / Zuführungsbeträge				Abschreibungen, Wertberichtigungen / Auflösungsbeträge						Restbuchwerte		Kennzahlen		Außerplanmäßige Abschreibungen/ Auflösungs- beträge	
		Stand zum 31.12.2019 ¹	Zugänge in 2020	Abgänge in 2020	Umb- chun- gen in 2020	Stand zum 31.12.2020	aufgelaufene Abschrei- bungen zum 31.12.2019	Zuschrei- bungen in 2020	Abschrei- bungen in 2020	Umb- chun- gen in 2020	aufgelaufene Abschrei- bungen auf Abgänge	Abschrei- bungen zum 31.12.2020	Restbuch- werte am Ende 2020	Restbuch- werte am Ende 2019	Durchschnitt- licher Abschrei- bungssatz		Durchschnitt- licher Restbuchwert
		in €															
Summe Finanzanlagen		29.497,65	0,00	0,00	0,00	29.497,65	0,00	0,00	0,00	0,00	0,00	29.497,65	29.497,65			0,00	
Summe Anlagevermögen		5.353.584,98	97.517,62	9.044,00	0,00	5.442.058,60	1.809.536,34	0,00	107.117,56	0,00	9.044,00	1.907.609,90	3.534.448,70	3.544.048,64		2.336,37	
Sonderpostenübersicht zum Anlagevermögen																	
2.1.1	Sonderposten aus Zuwendungen	1.450.558,15	0,00	0,00	0,00	1.450.558,15	-776.440,15	0,00	-49.991,42	0,00	0,00	-826.431,57	-624.126,58	-674.118,00	-3,45 %	-43,03 %	0,00
2.1.2	Sonderposten aus Beiträgen und ähnlichen Entgelten	8.651,75	0,00	0,00	0,00	8.651,75	-3.897,83	0,00	-270,37	0,00	0,00	-4.168,20	-4.483,55	-4.753,92	-3,13 %	-51,82 %	0,00
2.1.3	Sonderposten aus Anzahlungen	0,00	15.510,48	0,00	0,00	15.510,48	0,00	0,00	0,00	0,00	0,00	-15.510,48	0,00	0,00	0,00 %	-50,00 %	0,00
Summe Sonderposten zum Anlagevermögen		1.459.209,90	15.510,48	0,00	0,00	1.474.720,38	-780.337,98	0,00	-50.261,79	0,00	0,00	-830.599,77	-644.120,61	-678.871,92			0,00

¹ Einschließlich aller aufgelaufener Zu- und Abgänge sowie Umbuchungen.

Forderungsübersicht								
Nr.	Art (gemäß § 47 Absatz 4 Nummer 2.2 GemHVO-Doppik)	Forderungen zum Ende des Haushaltjahres davon mit einer Restlaufzeit			Nominalwert	kumulierte sonstige Wertberichtigungen zum Ende 2020	Bilanzwert zum Ende 2020	Bilanzwert zum Ende 2019
		bis zu einem Jahr	von über einem bis zu fünf Jahren	von mehr als fünf Jahren				
		in €						
2.2.1	Öffentlich-rechtliche Forderungen und Forderungen aus Transferleistungen	13.445,84	0,00	0,00	13.445,84	129,59	13.316,25	1.213,51
	darunter:							
	a) Gebührenforderungen	694,44	0,00	0,00	694,44	13,40	681,04	33,54
	b) Beitragsforderungen	0,00	0,00	0,00	0,00	0,00	0,00	902,07
	c) Steuerforderungen	12.526,77	0,00	0,00	12.526,77	113,94	12.412,83	121,85
	darunter:							
	aa) Grundsteuer	1.481,99	0,00	0,00	1.481,99	14,82	1.467,17	59,35
	bb) Gewerbesteuer	8.434,25	0,00	0,00	8.434,25	86,62	8.347,63	0,00
	cc) Sonstige	2.581,53	0,00	0,00	2.581,53	12,50	2.569,03	62,50
	d) Forderungen aus Transferleistungen	0,00	0,00	0,00	0,00	0,00	0,00	0,00
	e) Sonstige öffentlich-rechtliche Forderungen	224,63	0,00	0,00	224,63	2,25	222,38	156,05
2.2.2	Privatrechtliche Forderungen aus Lieferungen und Leistungen	270,82	0,00	0,00	270,82	15,36	255,46	1,18
2.2.3	Forderungen gegen verbundene Unternehmen	0,00	0,00	0,00	0,00	0,00	0,00	0,00
2.2.4	Forderungen gegen Unternehmen, mit denen ein Beteiligungsverhältnis besteht	0,00	0,00	0,00	0,00	0,00	0,00	2.909,53
2.2.5	Forderungen gegen Sondervermögen, Zweckverbände, Anstalten des öffentlichen Rechts, rechtsfähige kommunale Stiftungen	0,00	0,00	0,00	0,00	0,00	0,00	0,00
2.2.6	Forderungen gegen den sonstigen öffentlichen Bereich:	128.982,01	0,00	0,00	128.982,01	0,00	128.982,01	65.789,35
2.2.6.1	Forderungen aus dem gemeinsamen Zahlungsmittelbestand	128.982,01	0,00	0,00	128.982,01	0,00	128.982,01	64.264,82
2.2.6.2	Sonstige Forderungen gegen den sonstigen öffentlichen Bereich	0,00	0,00	0,00	0,00	0,00	0,00	1.524,53
2.2.7	Sonstige Vermögensgegenstände	3.551,28	0,00	0,00	3.551,28	0,79	3.550,49	3.581,96
2.2	Summe Forderungen und sonstige Vermögensgegenstände	146.249,95	0,00	0,00	146.249,95	145,74	146.104,21	73.495,53

Verbindlichkeitenübersicht						
Nr.	Art (gemäß § 47 Absatz 5 Nummer 4 GemHVO-Doppik)	Verbindlichkeiten zum 31. Dezember 2020 mit einer Restlaufzeit			Stand zum 31. Dezember 2020 (Bilanzwert)	Stand zum 31. Dezember 2019 (Bilanzwert)
		bis zu einem Jahr	von über einem bis zu fünf Jahren	von mehr als fünf Jahren		
		in €				
4.1	Anleihen	0,00	0,00	0,00	0,00	0,00
4.2	Verbindlichkeiten aus Kreditaufnahmen:	61.417,59	55.304,54	0,00	116.722,13	175.283,84
4.2.1	Verbindlichkeiten aus Kreditaufnahmen für Investitionen und Investitionsförderungsmaßnahmen	61.417,59	55.304,54	0,00	116.722,13	175.283,84
4.2.2	Verbindlichkeiten aus Kreditaufnahmen zur Sicherung der Zahlungsfähigkeit	0,00	0,00	0,00	0,00	0,00
4.3	Verbindlichkeiten aus Vorgängen, die Kreditaufnahmen wirtschaftlich gleichkommen	0,00	0,00	0,00	0,00	0,00
4.4	Erhaltene Anzahlungen auf Bestellungen	0,00	0,00	0,00	0,00	0,00
4.5	Verbindlichkeiten aus Lieferungen und Leistungen	55.254,96	0,00	0,00	55.254,96	22.126,91
4.6	Verbindlichkeiten aus Transferleistungen	0,00	0,00	0,00	0,00	0,00
4.7	Verbindlichkeiten gegenüber verbundenen Unternehmen	0,00	0,00	0,00	0,00	0,00
4.8	Verbindlichkeiten gegenüber Unternehmen, mit denen ein Beteiligungsverhältnis besteht	0,00	0,00	0,00	0,00	0,00
4.9	Verbindlichkeiten gegenüber Sondervermögen mit Sonderrechnung, Zweckverbänden, Anstalten des öffentlichen Rechts, rechtsfähigen kommunalen Stiftungen	0,00	0,00	0,00	0,00	0,00
4.10	Verbindlichkeiten gegenüber dem sonstigen öffentlichen Bereich:	3.093,78	0,00	0,00	3.093,78	313,15
4.10.1	Verbindlichkeiten aus dem gemeinsamen Zahlungsmittelbestand	0,00	0,00	0,00	0,00	0,00
4.10.2	Sonstige Verbindlichkeiten gegenüber dem sonstigen öffentlichen Bereich	3.093,78	0,00	0,00	3.093,78	313,15
4.11	Sonstige Verbindlichkeiten	10.987,98	0,00	0,00	10.987,98	1.152,52
	Summe der Verbindlichkeiten	130.754,31	55.304,54	0,00	186.058,85	198.876,42

Übersicht über die über das Ende des Haushaltsjahres hinaus geltenden Haushaltsermächtigungen				
Nr.	Bezeichnung	Ansatz 2020	Ergebnis 2020	Übertragene Ansätze nach § 15 GemHVO-Doppik
		in €		
1.	Aufwandsermächtigungen			
	Allgemeine Verwaltung, Kultur und Sport 4001	42.800	45.037,56	0,00
	Sicherheit und Ordnung, Brandschutz 4002	254.000	210.393,67	0,00
	Finanzwirtschaft und Beteiligungen 4003	412.300	411.064,56	0,00
	Kinder- und Jugendarbeit, Schule 4004	65.000	54.443,18	0,00
	Kommunale Einrichtungen 4005	204.800	222.550,47	0,00
	Summe Aufwandsermächtigungen	978.900	943.489,44	0,00
2.	Auszahlungsermächtigungen			
2.1	laufende Auszahlungen			
	Allgemeine Verwaltung, Kultur und Sport 4001	36.300	38.079,52	0,00
	Sicherheit und Ordnung, Brandschutz 4002	184.700	145.592,61	0,00
	Finanzwirtschaft und Beteiligungen 4003	412.100	408.868,89	0,00
	Kinder- und Jugendarbeit, Schule 4004	62.300	51.625,88	0,00
	Kommunale Einrichtungen 4005	181.900	163.715,86	0,00
	Summe laufende Auszahlungen	877.300	807.882,76	0,00
2.2	Auszahlungen aus Investitionstätigkeit			
	Allgemeine Verwaltung, Kultur und Sport 4001	0	2.504,74	0,00
	Sicherheit und Ordnung, Brandschutz 4002	225.500	54.330,16	215.500,00
	Finanzwirtschaft und Beteiligungen 4003	0	0,00	0,00
	Kinder- und Jugendarbeit, Schule 4004	0	0,00	0,00
	Kommunale Einrichtungen 4005	25.000	2.821,87	22.100,00
	Summe Auszahlungen aus Investitionstätigkeit	250.500	59.656,77	237.600,00
3.	Ermächtigungen für Einzahlungen aus Investitionstätigkeit			
	Allgemeine Verwaltung, Kultur und Sport 4001	0	0,00	0,00
	Sicherheit und Ordnung, Brandschutz 4002	125.700	15.510,48	125.700,00
	Finanzwirtschaft und Beteiligungen 4003	0	0,00	0,00
	Kinder- und Jugendarbeit, Schule 4004	0	0,00	0,00
	Kommunale Einrichtungen 4005	0	0,00	0,00
	Summe Ermächtigungen für Einzahlungen aus Investitionstätigkeit	125.700	15.510,48	125.700,00
		genehmigte Festsetzung 2020	davon im 2020 in Anspruch genommen	fortgeltende Ansätze nach § 52 Abs. 3 KV M-V
		in €		
4.	Ermächtigungen für die Aufnahme von Krediten für Investitionen			
	Allgemeine Verwaltung, Kultur und Sport 4001	0	0,00	0,00
	Sicherheit und Ordnung, Brandschutz 4002	0	0,00	0,00
	Finanzwirtschaft und Beteiligungen 4003	0	0,00	0,00
	Kinder- und Jugendarbeit, Schule 4004	0	0,00	0,00
	Kommunale Einrichtungen 4005	0	0,00	0,00
	Summe Ermächtigungen für die Aufnahme von Krediten für Investitionen	0	0,00	0,00

Übersicht über die aus Verpflichtungsermächtigungen voraussichtlich fällig werdenden Auszahlungen					
Verpflichtungsermächtigungen (gemäß § 53 Absatz 2 GemHVO-Doppik)	Gesamtbetrag	Planungsdaten	Planungsdaten	Planungsdaten	Planungsdaten
		2021	2022	2023	2024
		in €			
114011901					
im Haushaltsjahr 2017	0	0	0	0	0
im Haushaltsjahr 2018	0	0	0	0	0
im Haushaltsjahr 2019	0	0	0	0	0
im Haushaltsjahr 2020	0	0	0	0	0
114031901					
im Haushaltsjahr 2017	0	0	0	0	0
im Haushaltsjahr 2018	0	0	0	0	0
im Haushaltsjahr 2019	0	0	0	0	0
im Haushaltsjahr 2020	0	0	0	0	0
114032001 Maschinen, techn. Anlagen, Fahrzeuge					
im Haushaltsjahr 2017	0	0	0	0	0
im Haushaltsjahr 2018	0	0	0	0	0
im Haushaltsjahr 2019	0	0	0	0	0
im Haushaltsjahr 2020	0	0	0	0	0
114052001 Anschaffung Defibrillator					
im Haushaltsjahr 2017	0	0	0	0	0
im Haushaltsjahr 2018	0	0	0	0	0
im Haushaltsjahr 2019	0	0	0	0	0
im Haushaltsjahr 2020	0	0	0	0	0
126002001 Umbau Feuerwehrgerätehaus					
im Haushaltsjahr 2017	0	0	0	0	0
im Haushaltsjahr 2018	0	0	0	0	0
im Haushaltsjahr 2019	0	0	0	0	0
im Haushaltsjahr 2020	0	0	0	0	0
541001901					
im Haushaltsjahr 2017	0	0	0	0	0
im Haushaltsjahr 2018	0	0	0	0	0
im Haushaltsjahr 2019	0	0	0	0	0
im Haushaltsjahr 2020	0	0	0	0	0
541002001 Regenentwässerung / Gehweg Schloßstraße					
im Haushaltsjahr 2017	0	0	0	0	0
im Haushaltsjahr 2018	0	0	0	0	0
im Haushaltsjahr 2019	0	0	0	0	0
im Haushaltsjahr 2020	0	0	0	0	0
541002099 Kompensationsbeiträge Straßenbau					
im Haushaltsjahr 2017	0	0	0	0	0
im Haushaltsjahr 2018	0	0	0	0	0
im Haushaltsjahr 2019	0	0	0	0	0
im Haushaltsjahr 2020	0	0	0	0	0
573012001 Umbau Haus 1					
im Haushaltsjahr 2017	0	0	0	0	0
im Haushaltsjahr 2018	0	0	0	0	0
im Haushaltsjahr 2019	0	0	0	0	0
im Haushaltsjahr 2020	0	0	0	0	0
573012002 Umbau Haus 2					
im Haushaltsjahr 2017	0	0	0	0	0
im Haushaltsjahr 2018	0	0	0	0	0
im Haushaltsjahr 2019	0	0	0	0	0
im Haushaltsjahr 2020	0	0	0	0	0
611000099 investive SZW					
im Haushaltsjahr 2017	0	0	0	0	0
im Haushaltsjahr 2018	0	0	0	0	0
im Haushaltsjahr 2019	0	0	0	0	0

Übersicht über die aus Verpflichtungsermächtigungen voraussichtlich fällig werdenden Auszahlungen					
Verpflichtungsermächtigungen (gemäß § 53 Absatz 2 GemHVO-Doppik)	Gesamtbetrag	Planungsdaten	Planungsdaten	Planungsdaten	Planungsdaten
		2021	2022	2023	2024
in €					
im Haushaltsjahr 2020	0	0	0	0	0
611001901 inv. SZW im Haushaltsjahr 2017	0	0	0	0	0
im Haushaltsjahr 2018	0	0	0	0	0
im Haushaltsjahr 2019	0	0	0	0	0
im Haushaltsjahr 2020	0	0	0	0	0
Summe	0	0	0	0	0

Herausgeber:

**Vier-Tore-Stadt
Neubrandenburg
Rechnungsprüfungsamt**

Friedrich-Engels-Ring 53
17033 Neubrandenburg

Postanschrift:
Postfach 110255
17042 Neubrandenburg

Tel.: 0395 555-2264
Fax: 0395 555-292264
stadt@neubrandenburg.de
www.neubrandenburg.de

VIER-TORE-STADT
NEUBRANDENBURG

