

Amt Neverin

Vorlage für Gemeinde Neverin

öffentlich
VO-35-Fi-24-602

Beschluss Haushaltsplan und Haushaltssatzung 2024

<i>Organisationseinheit:</i> Fachbereich Finanzen <i>Bearbeitung:</i> Matthias Müller	<i>Datum</i> 22.02.2024 <i>Verfasser:</i>
--	---

<i>Beratungsfolge</i>	<i>Geplante Sitzungstermine</i>	<i>Ö / N</i>
Finanzausschuss der Gemeindevertretung Neverin (Vorberatung)		N
Gemeindevertretung der Gemeinde Neverin (Entscheidung)	19.03.2024	Ö

Sachverhalt

Nach § 45 KV M-V hat die Gemeinde für jedes Haushaltsjahr eine Haushaltssatzung zu erlassen. Die Haushaltssatzung enthält die Festsetzung des Haushaltsplans, den Höchstbetrag des Kassenkredits, der Steuersätze (Hebesätze) sowie der Gesamtzahl der im Stellenplan ausgewiesenen Stellen. Der Haushaltsplan, der Bestandteil der Haushaltssatzung ist, ist Grundlage für die Haushaltswirtschaft der Gemeinde. Er ist nach Maßgabe der Kommunalverfassung für die Haushaltswirtschaft verbindlich. Ansprüche und Verbindlichkeiten Dritter werden durch ihn weder begründet noch aufgehoben.

Mitwirkungsverbot:

Aufgrund des § 24 (1) Kommunalverfassung ist kein Mitglied des Gremiums von der Beratung und Abstimmung ausgeschlossen.

Beschlussvorschlag

Die Gemeindevertretung der Gemeinde Neverin beschließt in ihrer heutigen Sitzung den Haushaltsplan und die Haushaltssatzung für das Haushaltsjahr 2024.

Finanzielle Auswirkungen

Die haushaltsrechtlichen Auswirkungen ergeben sich aus dem der Haushaltssatzung beigefügten Ergebnis- und Finanzhaushalt.

Haushaltsrechtliche Auswirkungen?			
<input type="checkbox"/>	Nein (nachfolgende Tabelle kann gelöscht werden)		
<input type="checkbox"/>	Ja	ergebniswirksam	finanzwirksam


a.) bei planmäßigen Ausgaben:		Deckung durch Planansatz in Höhe von:	0,00 €
Gesamtkosten:	00,00 €	im Produktsachkonto (PSK):	00000.00000000

b.) bei nicht planmäßigen Ausgaben:		Deckung erfolgt über:	
Gesamtkosten:	00,00 €	1. folgende Einsparungen :	
zusätzliche Kosten:	00,00 €	im PSK 00000.000000000 in Höhe von:	00,00 €
Bemerkungen:		im PSK 00000.000000000 in Höhe von:	00,00 €
		im PSK 00000.000000000 in Höhe von:	00,00 €
		2. folgende Mehreinnahmen:	
		im PSK 00000.000000000 in Höhe von:	00,00 €
		im PSK 00000.000000000 in Höhe von:	00,00 €
		im PSK 00000.000000000 in Höhe von:	00,00 €
Folgekosten (zu a.) und b.))			
Nein			
Ja	für Jahr	i.H.v.	

Anlage/n

1	HaushaltsplanungNeverin (öffentlich)
---	--------------------------------------

Neverin



HAUSHALTSPLAN 2024

Inhaltsverzeichnis

1.	Haushaltssatzung	1
2.	Ergebnishaushalt und Finanzhaushalt	5
3.	Vorbericht zum Ausdrucken	9
4.	Stellenplan	31
5.	Stellenplanquerschnitt	33
6.	Veränderungsliste Stellenplan	35
7.	Wirtschaftsplan BMV	37
8.	Geschäftsplan TAB	41
9.	Teilhaushalt: Teilergebnishaushalt und Teilfinanzhaushalt	53
10.	Übersicht über Erträge und Aufwendungen	105
11.	Übersicht über die Teilergebnishaushalte und Teilfinanzhaushalte	107
12.	Wesentliche Produkte des Teilhaushaltes	109
13.	Zugeordnete Produkte im Teilergebnishaushalt und Teilfinanzhaushalt - Wesentliche und Sonstige	119
14.	Investitionsprogramm	129
15.	Investitionsübersicht	137
16.	Übersicht über die produktgruppenbezogenen Finanzdaten des Haushaltsjahres	145
17.	Übersicht über die aus Verpflichtungsermächtigungen voraussichtlich fällig werdenden Auszahlungen	151
18.	Übersicht über den voraussichtlichen Stand der Verbindlichkeiten zum Ende des Haushaltsjahres	153
19.	Übersicht über den voraussichtlichen Stand der Rückstellungen zum Ende des Haushaltsjahres	155

Haushaltssatzung der Gemeinde Neverin für das Haushaltsjahr 2024

Aufgrund des § 45 i.V. § 47 der Kommunalverfassung des Landes Mecklenburg-Vorpommern (KV M-V) wird nach Beschluss der Gemeindevertretung vom 19.03.2024 und nach Bekanntgabe der rechtsaufsichtlichen Entscheidungen zu den genehmigungspflichtigen Festsetzungen folgende Haushaltssatzung erlassen:

§ 1 Ergebnis- und Finanzhaushalt

Der Haushaltsplan für das Haushaltsjahr 2024 wird

1. im Ergebnishaushalt auf

a) einen Gesamtbetrag der Erträge von	1.854.100 EUR
einen Gesamtbetrag der Aufwendungen von	2.883.100 EUR
ein Jahresergebnis nach Veränderung der Rücklagen von	-495.100 EUR

2. im Finanzhaushalt auf

a) einen Gesamtbetrag der laufenden Einzahlungen von	1.758.000 EUR
einen Gesamtbetrag der laufenden Auszahlungen ¹ von	2.657.400 EUR
einen jahresbezogenen Saldo der laufenden Ein- und Auszahlungen von	-899.400 EUR
b) einen Gesamtbetrag der Einzahlungen aus der Investitionstätigkeit von	1.183.900 EUR
einen Gesamtbetrag der Auszahlungen aus der Investitionstätigkeit von	2.005.400 EUR
einen Saldo der Ein- und Auszahlungen aus der Investitionstätigkeit von	-821.500 EUR

festgesetzt.

§ 2 Kredite für Investitionen und Investitionsförderungsmaßnahmen

Der Gesamtbetrag der vorgesehenen Kreditaufnahmen ohne Umschuldungen
(Kreditermächtigung) wird festgesetzt auf

829.900 EUR

§ 3 Verpflichtungsermächtigungen

Verpflichtungsermächtigungen werden nicht veranschlagt.

§ 4 Kassenkredite

Der Höchstbetrag der Kassenkredite wird festgesetzt auf

175.800 EUR

§ 5 Hebesätze

Die Hebesätze für Realsteuer werden wie folgt festgesetzt.

1. Grundsteuer

a) für land- und forstwirtschaftliche Flächen
(Grundsteuer A)

auf 250 v.H.

b) für die Grundstücke

¹ einschließlich Auszahlungen für die planmäßige Tilgung von Krediten für Investitionen und Investitionsförderungsmaßnahmen

(Grundsteuer B)	auf 320 v.H.
2.Gewerbsteuer	auf 280 v.H.

§ 6 Stellen gemäß Stellenplan

Die Gesamtzahl der im Stellenplan ausgewiesenen Stellen beträgt 3,24 Vollzeitäquivalente (VzÄ).

§ 7 Wertgrenzen

Nach § 4 Abs. 12 GemHVO – Doppik sind Investitionen oder Investitionsförderungsmaßnahmen zu erläutern, deren Gesamtvolumen 10.000,00 EUR übersteigt.

§ 8 Regelungen zur Deckungsfähigkeit

1. Die Aufwendungen für bilanzielle Abschreibungen werden für gegenseitig deckungsfähig nach § 14 Abs. 2 GemHVO – Doppik erklärt.
2. Die Personal- und Versorgungsaufwendungen werden für gegenseitig deckungsfähig nach § 14 Abs. 2 GemHVO – Doppik erklärt, analog gilt dies auch für die hiermit im Zusammenhang stehenden Auszahlungen.
3. Innerhalb eines Teilhaushaltes werden Ansätze für Auszahlungen aus Investitionstätigkeit entsprechend § 14 Abs. 3 GemHVO – Doppik für gegenseitig deckungsfähig erklärt.
4. Innerhalb eines Teilhaushaltes werden Ansätze für ordentliche Auszahlungen zu Gunsten von Auszahlungen aus Investitionstätigkeit desselben Teilfinanzhaushaltes für einseitig deckungsfähig erklärt.
5. Innerhalb einer Produktgruppe können Mehrerträge Aufwendungsansätze erhöhen. Vor Inanspruchnahme ist zu prüfen, ob innerhalb der Produktgruppe Mindererträge vorliegen, die zunächst zu kompensieren sind. Erst darüber hinaus gehende Mehrerträge können zur Deckung von Mehraufwendungen verwandt werden.

Nachrichtliche Angaben:

- | | | |
|----|--|------------------|
| 1. | Zum Ergebnishaushalt
Das Ergebnis zum 31. Dezember des Haushaltsjahres beträgt voraussichtlich | 803.726 EUR |
| 2. | Zum Finanzhaushalt
Der Saldo der laufenden Ein- und Auszahlungen zum 31. Dezember des Haushaltsjahres beträgt voraussichtlich | 321.566 EUR |
| 3. | Zum Eigenkapital
Der Stand des Eigenkapitals zum 31. Dezember des Haushaltsjahres beträgt voraussichtlich | 6.338.234,16 EUR |

Neverin, den _____
Ort, Datum

Siegel

Bürgermeister

Hinweis:

Die nach § 47 Absatz 2 KV M-V erforderlichen rechtsaufsichtlichen Entscheidungen des Landrats des Landkreises Mecklenburgische Seenplatte als untere Rechtsaufsichtsbehörde zu den genehmigungspflichtigen Festsetzungen sind am _____ wie folgt bekanntgegeben worden:

Die vorstehende Haushaltssatzung für das Haushaltsjahr 2024 wird hiermit öffentlich bekannt gemacht.

Die Haushaltssatzung wird auf der Internetseite des Amtes Neverin veröffentlicht.

Bürgermeister


Ergebnishaushalt								Erläute- rung
Nr.	Ertrags- und Aufwandsarten (gemäß § 2 Absatz 1 GemHVO-Doppik)	Ergebnisse	Ansätze einschl. Nachträge 2023	Ansatz 2024	Planungsdaten 2025	Planungsdaten 2026	Planungsdaten 2027	Konto- nummer
		2022						
		in €						
		1	2	3	4	5	6	
1	+ Steuern und ähnliche Abgaben	1.559.212,78	1.071.200	1.153.300	1.225.900	1.277.500	1.317.500	40
2	+ Zuwendungen, allgemeine Umlagen und sonstige Transfererträge	60.658,29	211.300	42.800	42.800	42.800	42.800	41
3	+ Erträge der sozialen Sicherung	0,00	0	0	0	0	0	42
4	+ Öffentlich-rechtliche Leistungsentgelte	12.443,66	70.300	70.300	70.300	70.300	70.300	43
5	+ Privatrechtliche Leistungsentgelte	509.389,10	518.800	536.800	536.800	536.800	536.800	441, 443- 445
6	+ Kostenerstattungen und Kostenumlagen	6.659,82	16.700	4.500	4.500	4.500	4.500	442, 447, 448
7	+ Andere aktivierte Eigenleistungen	0,00	0	0	0	0	0	452
8	+ Zinserträge und sonstige Finanzerträge	2.515,77	6.300	6.300	6.300	6.300	6.300	47
9	+ Sonstige laufende Erträge	52.861,10	30.000	40.100	40.100	40.100	40.100	451, 46
10	Summe der Erträge (Summe der Nummern 1 bis 9)	2.203.740,52	1.924.600	1.854.100	1.926.700	1.978.300	2.018.300	
11	– Personalaufwendungen	182.490,30	205.800	216.800	216.000	216.000	216.000	50
12	– Versorgungsaufwendungen	0,00	0	0	0	0	0	51
13	– Aufwendungen für Sach- und Dienstleistungen	689.355,74	752.700	830.800	778.600	778.600	778.600	52
14	– Abschreibungen	0,00	224.800	224.800	224.800	224.800	224.800	53
15	– Zuwendungen, Umlagen und sonstige Transferaufwendungen	778.241,92	983.300	1.530.600	934.300	934.300	934.300	54
16	– Aufwendungen der sozialen Sicherung	0,00	0	0	0	0	0	55
17	– Zinsaufwendungen und sonstige Finanzaufwendungen	0,00	100	100	100	100	100	57
18	– Sonstige laufende Aufwendungen	26.312,67	93.700	80.000	47.400	47.400	47.400	56
19	Summe der Aufwendungen (Summe der Nummern 11 bis 18)	1.676.400,63	2.260.400	2.883.100	2.201.200	2.201.200	2.201.200	
20	Jahresergebnis (Jahresüberschuss/ Jahresfehlbetrag) vor Veränderung der Rücklagen (Saldo der Nummern 10 und 19)	527.339,89	-335.800	-1.029.000	-274.500	-222.900	-182.900	
21	– Einstellung in die Kapitalrücklage	0,00	0	0	0	0	0	592
22	+ Entnahmen aus der Kapitalrücklage	0,00	0	533.900	20.100	20.100	20.100	492
23	– Einstellung in die Rücklage für Belastungen aus dem kommunalen Finanzausgleich	0,00	0	0	0	0	0	593
24	+ Entnahmen aus der Rücklage für Belastungen aus dem kommunalen Finanzausgleich	0,00	0	0	0	0	0	493
25	Jahresergebnis (Jahresüberschuss/ Jahresfehlbetrag, Nummer 20 zuzüglich Nummern 22 und 24 abzüglich Nummern 21 und 23)	527.339,89	-335.800	-495.100	-254.400	-202.800	-162.800	
	nachrichtlich:							
26	Ergebnisvortrag aus dem Haushaltsvorjahr	1.107.286,37	1.634.626	1.298.826	803.726	549.326	346.526	
27	Ergebnis (Überschuss/Fehlbetrag) zum 31. Dezember des Haushaltsjahres (Summe der Nummern 25 und 26)	1.634.626,26	1.298.826	803.726	549.326	346.526	183.726	

Finanzhaushalt								Erläuterung
Nr.	Einzahlungs- und Auszahlungsarten (gemäß § 3 Absatz 1 Satz 1 GemHVO-Doppik)	Ergebnisse	Ansätze einschl. Nachträge 2023	Ansatz 2024	Planungsdaten 2025	Planungsdaten 2026	Planungsdaten 2027	Konto- nummer
		2022						
		in €						
		1	2	3	4	5	6	
1	+ Steuern und ähnliche Abgaben	1.554.413,96	1.071.200	1.153.300	1.225.900	1.277.500	1.317.500	60
2	+ Zuwendungen, allgemeine Umlagen und sonstige Transfereinzahlungen	60.204,48	168.500	0	0	0	0	61
3	+ Einzahlungen der sozialen Sicherung	0,00	0	0	0	0	0	62
4	+ Öffentlich-rechtliche Leistungsentgelte	12.578,37	17.000	17.000	17.000	17.000	17.000	63
5	+ Privatrechtliche Leistungsentgelte	514.510,75	518.800	536.800	536.800	536.800	536.800	641
6	+ Kostenerstattungen und Kostenumlagen	6.680,34	16.700	4.500	4.500	4.500	4.500	642, 647- 648
7	+ Zinseinzahlungen und sonstige Finanzeinzahlungen	2.515,77	6.300	6.300	6.300	6.300	6.300	67
8	+ Sonstige laufende Einzahlungen	71.930,86	30.100	40.100	40.100	40.100	40.100	651, 66
9	Summe der laufenden Einzahlungen (Summe der Nummern 1 bis 8)	2.222.834,53	1.828.600	1.758.000	1.830.600	1.882.200	1.922.200	
10	– Personalauszahlungen	182.016,94	205.800	216.800	216.000	216.000	216.000	70
11	– Versorgungsauszahlungen	0,00	0	0	0	0	0	71
12	– Auszahlungen für Sach- und Dienstleistungen	691.862,09	752.700	830.800	778.600	778.600	778.600	72
13	– Zuwendungen, Umlagen und sonstige Transferauszahlungen	746.434,92	983.300	1.530.600	934.300	934.300	934.300	74
14	– Auszahlungen der sozialen Sicherungen	0,00	0	0	0	0	0	75
15	– Zinsauszahlungen und sonstige Finanzauszahlungen	0,00	100	100	100	100	100	77
16	– Sonstige laufende Auszahlungen	24.903,33	1.983.700	79.100	46.500	46.500	46.500	76
17	Summe der laufenden Auszahlungen (Summe der Nummern 10 bis 16)	1.645.217,28	3.925.600	2.657.400	1.975.500	1.975.500	1.975.500	
18	Jahresbezogener Saldo der laufenden Ein- und Auszahlungen vor planmäßiger Tilgung (Saldo der Nummern 9 und 17)	577.617,25	-2.097.000	-899.400	-144.900	-93.300	-53.300	
19	+ Einzahlungen aus Investitionszuwendungen	67.892,85	1.221.700	1.178.100	50.000	50.000	50.000	681, 6833
20	+ Einzahlungen aus Beiträgen und ähnlichen Entgelten	5.810,41	5.800	5.800	7.000	7.000	7.000	682, 6830- 6832, 6834- 6839
21	+ Einzahlungen aus Anlagevermögen	0,00	0	0	0	0	0	684- 686
22	+ Einzahlungen aus sonstigen Ausleihungen und Kreditgewährungen	0,00	0	0	0	0	0	687
23	+ Sonstige Investitionseinzahlungen	0,00	1.900.000	0	0	0	0	688- 689
24	Summe der Einzahlungen aus Investitionstätigkeit (Summe der Nummern 19 bis 23)	73.703,26	3.127.500	1.183.900	57.000	57.000	57.000	
25	– Auszahlungen für Anlagevermögen	104.884,42	2.086.400	2.005.400	0	0	0	781, 784- 786
26	– Auszahlungen für sonstige Ausleihungen und Kreditgewährungen	0,00	0	0	0	0	0	787
27	– Sonstige Investitionsauszahlungen	0,00	0	0	0	0	0	788- 789
28	Summe der Auszahlungen aus Investitionstätigkeit (Summe der Nummern 25 bis 27)	104.884,42	2.086.400	2.005.400	0	0	0	
29	Saldo der Ein- und Auszahlungen aus Investitionstätigkeit (Saldo der Nummern 24 und 28)	-31.181,16	1.041.100	-821.500	57.000	57.000	57.000	
30	Finanzmittelüberschuss/ Finanzmittelfehlbetrag (Summe der Nummern 18 und 29)	546.436,09	-1.055.900	-1.720.900	-87.900	-36.300	3.700	

Finanzhaushalt								Erläute- rung
Nr.	Einzahlungs- und Auszahlungsarten (gemäß § 3 Absatz 1 Satz 1 GemHVO-Doppik)	Ergebnisse	Ansätze einschl. Nachträge 2023	Ansatz 2024	Planungsdaten 2025	Planungsdaten 2026	Planungsdaten 2027	Konto- nummer
		in €						
31	+ Einzahlungen aus der Aufnahme von Krediten für Investitionen und Investitionsförderungsmaßnahmen	0,00	0	829.900	0	0	0	691-692
32	– Auszahlungen für planmäßige Tilgung von Krediten für Investitionen und Investitionsförderungsmaßnahmen	0,00	0	0	0	0	0	791, 792
33	– Sonstige Auszahlungen zur Tilgung von Krediten für Investitionen und Investitionsförderungsmaßnahmen	0,00	0	0	0	0	0	
34	Saldo der Ein- und Auszahlungen aus Krediten für Investitionen und Investitionsförderungsmaßnahmen (Nummer 31 abzüglich Nummern 32 und 33)	0,00	0	829.900	0	0	0	
35	Saldo der durchlaufenden Gelder und ungeklärten Zahlungsvorgänge	0,00	0	0	0	0	0	
36	Veränderung der liquiden Mittel und der Kassenkredite (Summe der Nummern 30, 34 und 35)	546.436,09	-1.055.900	-891.000	-87.900	-36.300	3.700	
37	Jahresbezogener Saldo der laufenden Ein- und Auszahlungen (Saldo der Nummern 18 und 32)	577.617,25	-2.097.000	-899.400	-144.900	-93.300	-53.300	
	nachrichtlich:							
38	Saldo der laufenden Ein- und Auszahlungen zum 31. Dezember des Haushaltsvorjahres	2.740.348,53	3.317.966	1.220.966	321.566	176.666	83.366	
39	Saldo der laufenden Ein- und Auszahlungen zum 31. Dezember des Haushaltsjahres (Summe der Nummern 37 und 38)	3.317.965,78	1.220.966	321.566	176.666	83.366	30.066	
	darunter:							
	Zuführung zum investiven Bereich aus einem positiven Saldo der laufenden Ein- und Auszahlungen zum 31. Dezember des Haushaltsjahres [Einzahlung in Nummer 23 (Sonstige Investitionseinzahlungen) und Auszahlungen in Nummer 16 (Sonstige laufende Auszahlungen) enthalten]	0,00	0	0	0	0	0	
	Zuführung zur Deckung eines negativen Saldos der laufenden Ein- und Auszahlungen zum 31. Dezember des Haushaltsjahres aus dem investiven Bereich [Einzahlungen in Nummer 8 (Sonstige laufende Einzahlungen) und Auszahlungen in Nummer 27 (Sonstige Investitionsauszahlungen) enthalten]	0,00	0	0	0	0	0	

Vorbericht

**zum Haushaltsplan
Neverin
für das Haushaltsjahr 2024**



VORBERICHT	9
1. Statistische Angaben	11
2. Die Haushaltswirtschaft in den Jahren 2022 bis 2027	12
2.1. Haushaltsausgleich und Übersicht zu den Jahresergebnissen	12
2.1.1. Jahresüberschüsse/Jahresfehlbeträge	12
2.1.2. Finanzmittelüberschüsse/Finanzmittelfehlbeträge	13
3. Entwicklung Eigenkapital	15
3.1. Entwicklung Kapitalrücklagen	15
3.2. Entwicklung der Ergebnisrücklagen	17
4. Übersicht über Erträge und Aufwendungen nach Schwerpunkten	18
4.1. Steuern	20
4.1.1. Überblick über die Hebesätze	20
4.1.2. Entwicklung der Steuererträge	20
4.2. Entwicklung der Gebühren und ähnliche Entgelte	21
4.3. Entwicklung der Erträge aus Zuwendungen und Umlagen	21
4.4. Entwicklung der Personalaufwendungen	22
4.5. Entwicklung der Aufwendungen für Sach- und Dienstleistungen	22
4.6. Entwicklung der Transferaufwendungen	23
4.7. Entwicklung der Abschreibungen	23
4.8. Entwicklung der Zinsen	24
5. Finanzhaushalt	25
5.1 Übersicht über die Ein- und Auszahlungen	25
5.2 Übersicht über die Ein- und Auszahlungen der laufenden Verwaltungstätigkeit	26
5.3 Investitionstätigkeit	26
5.3.1. Entwicklung der Investitionstätigkeit	26
5.3.2. Entwicklung Investitionskredite	27
6. Kassenkredite	27
7. Nachweis der dauernden Leistungsfähigkeit	27
8. Haushaltssicherungskonzept	28
9. Erläuterungen zu einzelnen Produkten	29

1. Statistische Angaben

Neverin ist eine Gemeinde im Landkreis Mecklenburgische Seenplatte in Mecklenburg-Vorpommern. Sie wird vom Amt Neverin, mit Sitz in der Gemeinde Neverin verwaltet. Die Gemeinde Neverin mit den Ortsteilen Neverin und Glocksinn erstreckt sich über eine Fläche von 13,05 km².

Entwicklung der Einwohnerzahlen

Bevölkerungsstand lt. Statistischem Amt	31.12.2017	31.12.2018	31.12.2019	31.12.2020	31.12.2021	31.12.2022
Einwohner	1.023	1.033	1.012	1.021	1.017	1.012

2. Die Haushaltswirtschaft in den Jahren 2022 bis 2027

2.1. Haushaltsausgleich und Übersicht zu den Jahresergebnissen

Nach § 16 Abs. 1 Gemeindehaushaltsverordnung-Doppik Mecklenburg-Vorpommern (GemHVO-Doppik MV) ist der Haushalt in der Planung ausgeglichen, wenn:

1. der Ergebnishaushalt unter Berücksichtigung von noch nicht ausgeglichenen Fehlbeträgen und vorgetragenen Jahresüberschüssen aus Haushaltsvorjahren gemäß § 2 Absatz 1 Nummer 27 keinen Fehlbetrag ausweist,
2. im Finanzhaushalt kein negativer Saldo der laufenden Ein- und Auszahlungen gemäß § 3 Absatz 1 Satz 1 Nummer 39 besteht.

2.1.1. Jahresüberschüsse/Jahresfehlbeträge

Lfd. Nr.		Jahr	Jahresergebnis	Jahresergebnis je Einwohner
			(in €)	
		1	2	3
1.	Aus Haushaltsvorjahren vorzutragende Beträge			
1.1.	Weitere Haushaltsvorjahre Ergebnis in Summe		1.136.132,75	1.118,24
1.2.	5. Haushaltsvorjahr (Ergebnis)	2019	0,00	0,00
1.3.	4. Haushaltsvorjahr (Ergebnis)	2020	29.170,25	28,24
1.4.	3. Haushaltsvorjahr (Ergebnis)	2021	-58.016,89	-57,33
1.5.	2. Haushaltsvorjahr (Ergebnis)	2022	527.339,89	516,49
1.6.	1. Haushaltsvorjahr (Plan / Ergebnis)	2023	-335.800	-328,89
2.	Ansatz des Haushaltsjahres	2024	-495.100	-484,92
3.	Summe / Saldo zum Ende des Haushaltsjahres		803.726,00	778,05
4.	Ansätze der Haushaltsfolgejahre			
4.1.	1. Haushaltsfolgejahr	2025	-254.400	-249,17
4.2.	2. Haushaltsfolgejahr	2026	-202.800	-198,63
4.3.	3. Haushaltsfolgejahr	2027	-162.800	-159,45
5.	Summe / Saldo zum Ende des Finanzplanungszeitraumes		183.726,00	179,95

Ausgleich Ergebnishaushalt:

Im Haushaltsjahr 2024 ist der Haushaltsausgleich im Ergebnishaushalt gem. § 16 Abs. 1 Nr. 1 GemHVO-Doppik gegeben, da im Ergebnishaushalt kein negatives Jahresergebnis unter Nr. 27 ausgewiesen wird.

Die Gemeinde Neverin hat die Möglichkeit, den Ergebnishaushalt auszugleichen, in dem sie den positiven Betrag des Saldos der laufenden Ein- und Auszahlungen zum 01.01.2012 in Höhe von 1.527.206,35 € verwendet. Im Haushaltsjahr 2024 wird davon Gebrauch gemacht, um den Ergebnishaushalt in der Haushaltsplanung auszugleichen. Die Gemeinde Neverin entnimmt aus diesem positiven Saldo insgesamt 500.000 €.

2.1.2. Finanzmittelüberschüsse/Finanzmittelfehlbeträge

	Jahr	Saldo der laufenden Ein- und Aus-zahlungen	planmäßige Tilgung von Investitions- krediten	In Haushalts- folgejahre vorzutragende Beträge
	1	2	3	4
Aus Haushaltsvorjahren vorzutragende Beträge				
Weitere Haushaltsvorjahre Ergebnis in Summe		2.873.234	0	2.873.234
5. Haushaltsvorjahr (Ergebnis)	2019	48.106	0,00	48.106
4. Haushaltsvorjahr (Ergebnis)	2020	-25.255	0,00	-25.255
3. Haushaltsvorjahr (Ergebnis)	2021	-155.737	0,00	-155.737
2. Haushaltsvorjahr (Ergebnis)	2022	577.617,25	0,00	577.617
1. Haushaltsvorjahr (Plan/Ergebnis)	2023	-2.097.000	0,00	-2.097.000
Ansatz des Haushaltsjahres	2024	-899.400	0,00	-899.400
Summe / Saldo zum Ende des Haushaltsjahres		321.565	0	321.565
Ansätze der Haushaltsfolgejahre				
1. Haushaltsfolgejahr	2025	-144.900	0,00	2.873.234
2. Haushaltsfolgejahr	2026	-93.300	0,00	-93.300
3. Haushaltsfolgejahr	2027	-53.300	0,00	-53.300
Summe / Saldo zum Ende des Finanzplanungszeitraumes		30.065	0	30.065

Ausgleich Finanzhaushalt:

Im Haushaltsjahr 2024 ist der Haushaltsausgleich im Finanzhaushalt gem. § 16 Abs. 1 Nr. 2 GemHVO-Doppik gegeben, da im Finanzhaushalt kein negativer Saldo der laufenden Ein- und Auszahlungen gemäß § 3 Absatz 1 Satz 1 Nummer 39 besteht.

Die Gemeinde Neverin verfügt nach vorläufigen Angaben über einen

positiven Saldo der laufenden Ein- und Auszahlungen der Finanzrechnung zum 31.12.2022 in Höhe von 2.246.925 EUR, der gemäß § 12 Nummer 4 GemHVO-Doppik zur Finanzierung von Investitionen zur Verfügung steht, sofern er nicht bis zum Ende des Finanzplanungszeitraums zur liquiditätsbedingten Absicherung von Rückstellungen oder für den Ausgleich des Finanzhaushalts in Haushaltsfolgejahren benötigt wird. Es ist ein Grundanliegen der kommunalen Doppik, diesen positiven Saldo für die Finanzierung von Investitionen / Ersatzinvestitionen zu verwenden.

Soweit die oben aufgezeigten Voraussetzungen nach § 12 Nummer 4 GemHVO-Doppik M-V vorliegen,

sollte im Rahmen der Haushaltsplanung 2023 die vollständige oder teilweise Verwendung des

positiven Saldos der laufenden Ein- und Auszahlungen zur Investitionsfinanzierung oder zur außerplanmäßigen Kredittilgung dargestellt und im Finanzhaushalt geplant sein. Die geplante Verwendung eines positiven Saldos ist im Vorbericht zum Haushaltsplan darzustellen. Der Saldo der laufenden Ein- und Auszahlungen aus den vorangegangenen Jahren wird zur Darstellung der Finanzierungen von Investitionen aus den Haushaltsvorjahren verwendet. Im Haushaltsjahr 2023 wurde ein Betrag in Höhe von 1.900.000 € aus dem Saldo der laufenden Ein- und Auszahlungen zur Finanzierung von vorangegangenen kameralen und doppischen Investitionsmaßnahmen rein

Neverin

informativ dargestellt. Damit wird dem § 12 Nummer 4 GemHVO-Doppik M-V und dem Grundsatz der Haushaltswahrheit und -klarheit Rechnung getragen.

3. Entwicklung Eigenkapital

Lfd.		Ergebnis-	Jahres-	Rücklagen				Eigenkapital	Eigenkapital zum
				Allg. Kapital- rücklage	Zweck- gebundene Kapital- rücklage	Rücklage kommunaler Finanz- ausgleich	sonst. zweck- gebundene Ergebnis- rücklagen		
1.	Entwicklung in Haushaltsvorjahren								
1.1.	EK zum 31.12.2009	31.446,07	210.378,63	6.295.096,22	0,00	154.356,74	0,00	6.691.277,66	
1.1.	EK zum 31.12.2010	241.824,70	114.311,50	6.235.064,96	67.975,77	374.323,96	0,00	7.033.500,89	
1.2.	EK zum 31.12.2011	356.136,20	335.974,65	6.233.959,97	87.788,75	157.189,89	0,00	7.171.049,46	
1.3.	EK zum 31.12.2012	450.286,15	16.539,05	6.233.646,77	104.883,06	157.189,89	0,00	6.962.544,92	
1.4.	EK zum 31.12.2013	466.825,20	0,00	6.205.304,17	75.138,10	0,00	0,00	6.747.267,47	
1.5.	EK zum 31.12.2014	466.825,20	178.754,72	6.205.305,17	94.426,05	0,00	0,00	6.945.311,14	
1.6.	EK zum 31.12.2015	467.312,70	110.515,74	6.238.363,52	106.455,77	0,00	0,00	6.922.647,73	
1.7.	EK zum 31.12.2016	630.472,66	95.753,72	6.337.853,37	124.187,55	0,00	0,00	7.188.267,30	
1.8.	EK zum 31.12.2017	730.562,61	27.419,44	6.337.855,37	133.536,32	0,00	0,00	7.229.373,74	
1.9.	EK zum 31.12.2018	853.298,91	198.640,71	6.340.178,55	136.501,77	0,00	0,00	7.528.619,94	
1.10.	EK zum 31.12.2019	1.051.939,62	0,00	6.382.931,92	13.875,98	0,00	0,00	7.448.747,52	
1.11.	EK zum 31.12.2020	1.136.133,01	29.170,25	6.382.931,92	13.875,98	0,00	0,00	7.562.111,16	
1.12.	EK zum 31.12.2021	1.165.303,26	-58.016,89	6.034.431,92	13.875,98	0,00	0,00	7.155.594,27	
1.13.	EK zum 31.12.2022	1.107.286,37	527.339,89	6.034.431,92	13.875,98	0,00	0,00	7.682.934,16	
1.14.	EK zum 31.12.2023	1.634.626,26	-335.800,00	5.534.431,92	13.875,98	0,00	0,00	6.847.134,16	
2.	Entwicklung im Haushaltsjahr (Planung)	1.298.826,26	-495.100,00	5.534.431,92	75,98	0,00	0,00	6.338.234,16	
4.	Ansätze der Haushaltsfolgejahre								
4.1.	2025	803.726,26	-254.400,00	5.534.431,92	75,98	0,00	0,00	6.083.834,16	
4.2.	2026	549.326,26	-202.800,00	5.534.431,92	75,98	0,00	0,00	5.881.034,16	
4.3.	2027	346.526,26	-162.800,00	5.534.431,92	75,98	0,00	0,00	5.718.234,16	
5.	Bestand zum Ende des Finanzplanungszeitraumes	183.726,26						5.718.234,16	

3.1. Entwicklung Kapitalrücklagen

Lfd.		Allg.				Zweckgebu			
		Stand zum Beginn des Haushalts- jahres	Zuführungen im Haushalts- jahr	Entnahmen im Haushalts- jahr	Stand zum Ende des Haushalts- jahres	Stand zum Beginn des Haushalts- jahres	Zuführungen im Haushalts- jahr	Entnahmen im Haushalts- jahr	Stand zum Ende des Haushalts- jahres
1.	Entwicklung in Haushaltsvorjahren								
1.1.	EK zum 31.12.2009	6.250.714,07	75.828,22	31.446,07	6.295.096,22				0,00
1.1.	EK zum 31.12.2010	6.295.096,22	148.721,27	208.752,53	6.235.064,96	0,00	108.567,14	40.591,37	67.975,77
1.2.	EK zum 31.12.2011	6.235.064,96	610,76	1.715,75	6.233.959,97	67.975,77	19.812,98	0,00	87.788,75
1.3.	EK zum 31.12.2012	6.233.959,97		313,20	6.233.646,77	87.788,75	17.094,31		104.883,06
1.4.	EK zum 31.12.2013	6.233.646,77		28.342,60	6.205.304,17	104.883,06	85.228,17	114.973,13	75.138,10
1.5.	EK zum 31.12.2014	6.205.304,17	1,00		6.205.305,17	75.138,10	19.287,95		94.426,05
1.6.	EK zum 31.12.2015	6.205.305,17	39.557,15	6.498,80	6.238.363,52	94.426,05	12.029,72		106.455,77
1.7.	EK zum 31.12.2016	6.238.363,52	119.160,25	19.670,40	6.337.853,37	106.455,77	17.731,78		124.187,55
1.8.	EK zum 31.12.2017	6.337.853,37	2,00		6.337.855,37	124.187,55	9.348,77		133.536,32
1.9.	EK zum 31.12.2018	6.337.855,37	2.323,18		6.340.178,55	133.536,32	2.965,45		136.501,77
1.10.	EK zum 31.12.2019	6.340.178,55	79.566,42	36.813,05	6.382.931,92	136.501,77	505,71	123.131,50	13.875,98
1.11.	EK zum 31.12.2020	6.382.931,92			6.382.931,92	13.875,98	9.200,00	9.200,00	13.875,98
1.12.	EK zum 31.12.2021	6.382.931,92		348.500,00	6.034.431,92	13.875,98	61.500,00	61.500,00	13.875,98
1.13.	EK zum 31.12.2022	6.034.431,92			6.034.431,92	13.875,98			13.875,98
1.14.	EK zum 31.12.2023	6.034.431,92		500.000,00	5.534.431,92	13.875,98			13.875,98
2.	Entwicklung im Haushaltsjahr (Planung)	5.534.431,92			5.534.431,92	13.875,98	20.100,00	33.900,00	75,98
2.1.	Stand zum Ende Haushaltsjahr je EW								
4.	Ansätze der Haushaltsfolgejahre								
4.1.	2025	5.534.431,92			5.534.431,92	75,98	20.100,00	20.100,00	75,98
4.2.	2026	5.534.431,92			5.534.431,92	75,98	20.100,00	20.100,00	75,98
4.3.	2027	5.534.431,92			5.534.431,92	75,98	20.100,00	20.100,00	75,98
5.	Bestand zum Ende des Finanzplanungszeitraumes je EW								

3.2. Entwicklung der Ergebnisrücklagen

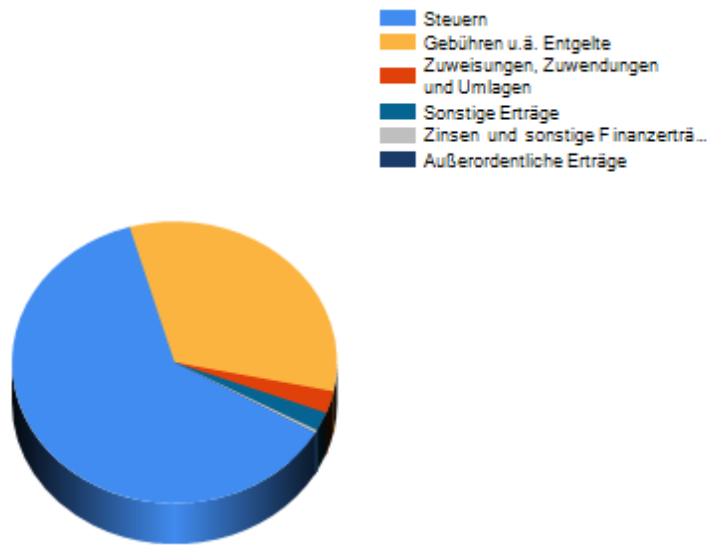
Lfd. Nr.		Rücklage für				sonstige zweckgebu			
		Stand zum Beginn des Haushaltsjahres	Zuführungen im Haushaltsjahr	Entnahmen im Haushaltsjahr	Stand zum Ende des Haushaltsjahres	Stand zum Beginn des Haushaltsjahres	Zuführungen im Haushaltsjahr	Entnahmen im Haushaltsjahr	Stand zum Ende des Haushaltsjahres
1.	Entwicklung in Haushaltsvorjahren								
1.1.	EK zum 31.12.2009	76.028,98	78.327,76	0,00	154.356,74	0,00	0,00		0,00
1.1.	EK zum 31.12.2010	154.356,74	491.313,22	271.346,00	374.323,96	0,00	0,00	0,00	0,00
1.2.	EK zum 31.12.2011	374.323,96	770.688,14	987.822,21	157.189,89	0,00			0,00
1.3.	EK zum 31.12.2012	157.189,89			157.189,89	0,00			0,00
1.4.	EK zum 31.12.2013	157.189,89		157.189,89	0,00	0,00			0,00
1.5.	EK zum 31.12.2014	0,00			0,00	0,00			0,00
1.6.	EK zum 31.12.2015	0,00			0,00	0,00			0,00
1.7.	EK zum 31.12.2016	0,00			0,00	0,00			0,00
1.8.	EK zum 31.12.2017	0,00			0,00	0,00			0,00
1.9.	EK zum 31.12.2018	0,00			0,00	0,00			0,00
1.10.	EK zum 31.12.2019	0,00			0,00	0,00			0,00
1.11.	EK zum 31.12.2020	0,00			0,00	0,00			0,00
1.12.	EK zum 31.12.2021	0,00			0,00	0,00			0,00
1.13.	EK zum 31.12.2022	0,00			0,00	0,00			0,00
1.14.	EK zum 31.12.2023	0,00			0,00	0,00			0,00
2.	Entwicklung im Haushaltsjahr (Planung)	0,00			0,00	0,00			0,00
2.1.	Stand zum Ende Haushaltsjahr je EW								
4.	Ansätze der Haushaltsfolgejahre								
4.1.	2025	0,00			0,00	0,00			0,00
4.2.	2026	0,00			0,00	0,00			0,00
4.3.	2027	0,00			0,00	0,00			0,00
5.	Bestand zum Ende des Finanzplanungszeitraumes je EW								

4. Übersicht über Erträge und Aufwendungen nach Schwerpunkten

ausgewählte Ertrags- und Aufwandsarten	Ergebnis 2022	Ansatz 2023	Ansatz 2024	Plan 2025	Plan 2026	Plan 2027
	in €					
Steuern	1.559.212,78	1.071.200	1.153.300	1.225.900	1.277.500	1.317.500
Gebühren u.ä. Entgelte	521.832,76	589.100	607.100	607.100	607.100	607.100
Zuweisungen, Zuwendungen und Umlagen	67.318,11	228.000	47.300	47.300	47.300	47.300
Zinsen und sonstige Finanzerträge	2.515,77	6.300	6.300	6.300	6.300	6.300
Sonstige Erträge	52.861,10	30.000	40.100	40.100	40.100	40.100
Ordentliche Erträge	2.203.740,52	1.924.600	1.854.100	1.926.700	1.978.300	2.018.300
Personalaufwand	182.490,30	205.800	216.800	216.000	216.000	216.000
Versorgungsaufwendungen	0,00	0,00	0,00	0,00	0,00	0,00
Aufwendungen für Sach- und Dienstleistungen.	689.355,74	752.700	830.800	778.600	778.600	778.600
Transferaufwendungen	778.241,92	983.300	1.530.600	934.300	934.300	934.300
Abschreibungen	0,00	224.800	224.800	224.800	224.800	224.800
Zinsen und sonstige Finanzaufwendungen	0,00	100	100	100	100	100
Sonstige Aufwendungen	26.312,67	93.700	80.000	47.400	47.400	47.400
Ordentliche Aufwendungen	1.676.400,63	2.260.400	2.883.100	2.201.200	2.201.200	2.201.200
Ordentliches Ergebnis	527.339,89	-335.800,00	-1.029.000,00	-274.500,00	-222.900,00	-182.900,00
Außerordentliche Erträge	0,00	0	0	0	0	0
Außerordentliche Aufwendungen	0,00	0	0	0	0	0
Jahresergebnis vor Veränderung der Rücklagen	527.339,89	-335.800	-1.029.000	-274.500	-222.900	-182.900
Jahresergebnis nach Veränderung der Rücklagen	527.339,89	-335.800	-495.100	-254.400	-202.800	-162.800

Für die Ansätze bei den Steuern und Zuweisungen aus dem kommunalen Finanzausgleich sind die vom Ministerium für Inneres und Sport Mecklenburg-Vorpommern bekannt gegebenen Orientierungsdaten 2024 berücksichtigt worden. Im Haushaltsjahr 2024 werden erstmals keine Schlüsselzuweisungen für Gemeindeaufgaben für die Gemeinde Neverin ausgereicht. Grund dafür ist die enorm hohe, über dem Landesdurchschnitt liegende Steuerkraft in Neverin. Um bei der relativen Mindestfinanzausstattung berücksichtigt zu werden, wird eine durchschnittliche Finanzkraft von rund 1.337,62 € pro Einwohner nach § 16 Absatz 7 FAG M-V berücksichtigt. Die Finanzkraft der Gemeinde Neverin beträgt in diesem Haushaltsjahr 1.730,96 € und liegt demnach über dem Landesdurchschnitt und kann deshalb keine Schlüsselzuweisungen aus dem Finanzausgleich erhalten.

Übersicht aller Erträge



Übersicht aller Aufwendungen



4.1. Steuern

4.1.1. Überblick über die Hebesätze

Steuerart	Ergebnis 2022	Ansatz 2023	Ansatz 2024
	v. H.		
Grundsteuer A	250	250	250
Grundsteuer B	320	320	320
Gewerbesteuer	280	280	280

Hebesatzvergleich

	Grundsteuer A (v.H.)	Grundsteuer B (v.H.)	Gewerbesteuer (v.H.)
Nivellierungshebesatz Hebesätze 2024	338	438	390
Durchschnittshebesatz nach Größenklassen über 1000 Einwohner	348	399	356

Da die Hebesätze derzeit weit unter dem Landesdurchschnitt für kreisangehörige Gemeinden liegen, sind - um den Haushaltsausgleich trotz steigender Belastungen (z.B. für Energiekosten und Pflichtumlagen) auch in den kommenden Jahren zu sichern - Maßnahmen erforderlich, die zu einer Erhöhung der laufenden Erträge/Einzahlungen oder zu einer Senkung der laufenden Aufwendungen/Auszahlungen führen. Die Gewerbesteuerumlage bleibt bei einer Aufkommenserhöhung durch Anpassung des Hebesatzes in etwa gleich. Eine Anhebung des Hebesatzes für die Gewerbesteuer führt nach der Unternehmenssteuerreform 2008 nur bei Kapitalgesellschaften zu steuerlichen Mehrbelastungen. Personenunternehmen – und die überwiegende Mehrheit der gemeindlichen Gewerbesteuerzahler sind Personenunternehmen – werden durch die Anrechnung der gezahlten Gewerbesteuer bei der Einkommensteuer inkl. Solidaritätszuschlag steuerlich entlastet. Insoweit werden mit der Anhebung des Hebesatzes für die Gewerbesteuer drei Ziele erreicht: die Personenunternehmen werden entlastet, der Standort wird gestärkt und gleichzeitig wird das kommunale Steueraufkommen erhöht.

4.1.2. Entwicklung der Steuererträge

Steuerart	Ergebnis 2022	Ansatz 2023	Ansatz 2024	Plan 2025	Plan 2026	Plan 2027
	in €					
Realsteuern						
Grundsteuer A	10.172,47	10.100	10.100	10.100	10.100	10.100
Grundsteuer B	76.292,99	76.300	76.300	76.300	76.300	76.300
Gewerbesteuer	946.386,27	430.000	500.000	530.000	550.000	590.000
Gemeindeanteile an						
der Einkommenssteuer	492.820,24	520.400	528.800	570.300	601.300	601.300
der Umsatzsteuer	30.668,73	31.600	35.300	36.400	37.000	37.000
andere Steuern						
Vergnügungssteuer	0,00	0	0	0	0	0
Hundesteuer	2.872,08	2.800	2.800	2.800	2.800	2.800
Zweitwohnungssteuer	0,00	0	0	0	0	0
sonstige Steuern	0,00	0	0	0	0	0
steuerähnliche Einnahmen z.B. Kompensationszahlungen (Familienleistungsausgleich)	0,00	0	0	0	0	0
Gesamt	1.559.212,78	1.071.200	1.153.300	1.225.900	1.277.500	1.317.500

Grundsteuer A und B

Die Erträge der Grundsteuer A werden mit einem Planansatz in Höhe von **10.100 €** eingestellt.
Bei der Grundsteuer B wird mit einem Ertrag in Höhe von **76.300 €** geplant.

Gewerbesteuern

Für die Gewerbesteuer werden aufgrund der aktuellen Entwicklung und den zu erwartenden Vorauszahlungen für 2024 Erträge in Höhe von **500.000 €** eingeplant.

Aufgrund der derzeitigen Konjunkturlage und den Auswirkungen auf die Gewerbesteuer, wird in den nächsten Jahren mit einer gleichbleibenden Lage gerechnet. Letztendlich sind die Erträge aus der Gewerbesteuer jedoch von vielen Faktoren abhängig und schwer planbar.

Gemeindeanteil an der Einkommensteuer

Der Gemeindeanteil an der Einkommensteuer ist für das Jahr 2024 mit **528.800 €** veranschlagt. Dies bedeutet gegenüber dem Vorjahr eine weitere Steigerung, die der allgemeinen guten Beschäftigungslage zu verdanken ist. Auch die Prognosen der nächsten Jahre gehen weiterhin von einem Wachstum aus.

Gemeindeanteil an der Umsatzsteuer

Auch bei dem Gemeindeanteil an der Umsatzsteuer wird mit einer leichten Steigerung gerechnet. Im Haushalt 2024 wird ein Betrag von **35.300 €** eingeplant.

Hundesteuer

Die Hundesteuer beträgt für den 1. Hund bei 25,00 €/Jahr. Im Haushalt 2024 sind **2.800 €** veranschlagt.

4.2. Entwicklung der Gebühren und ähnliche Entgelte

Gebührenart	Ergebnis 2022	Ansatz 2023	Ansatz 2024	Plan 2025	Plan 2026	Plan 2027
	in €					
Verwaltungsgebühren	0,00	0	0	0	0	0
Benutzungsgebühren und ähnliche Entgelte	12.443,66	17.000	17.000	17.000	17.000	17.000
Zweckgebundene Abgaben	0,00	0	0	0	0	0
Mieten und Pachten	498.956,00	510.600	528.600	528.600	528.600	528.600
Gesamt	511.399,66	527.600	545.600	545.600	545.600	545.600

4.3. Entwicklung der Erträge aus Zuwendungen und Umlagen

	Ergebnis 2022	Ansatz 2023	Ansatz 2024	Plan 2025	Plan 2026	Plan 2027
	in €					
Schlüsselzuweisungen	59.255,45	168.500	0	0	0	0
Bedarfszuweisungen	0,00	0	0	0	0	0
Sonstige allgemeine Zuweisungen, Leistungsbeteiligungen	0,00	0	0	0	0	0
Zuweisungen und Zuschüsse für laufenden Zwecke	1.402,84	0	0	0	0	0
Erträge Auflösung SoPo Zuweisungen öff. Hand	0,00	96.100	96.100	96.100	96.100	96.100
Zuwendungen Städtebauliches Sondervermögen	0,00	0,00	0,00	0,00	0,00	0,00
Summe aller Zuwendungen	60.658,29	264.600	96.100	96.100	96.100	96.100
Umlagen	6.659,82	16.700	4.500	4.500	4.500	4.500
Gesamt	67.318,11	281.300	100.600	100.600	100.600	100.600

Schlüsselzuweisungen vom Land

Im Rahmen der Finanzausgleichsleistungen erhält die Neverin Schlüsselzuweisungen.

Im Jahr 2024 erhält die Gemeinde Neverin Schlüsselzuweisungen für Gemeindeaufgaben in Höhe von **0 €**, für investive Zwecke in Höhe von **20.100,00 €** (Infrastrukturpauschale).

Erträge aus der Auflösung von Sonderposten

Die Auflösungserträge aus Sonderposten in Höhe von **96.100 €** resultieren aus Investitionszuwendungen von Dritten sowie aus Beiträgen. Diese Zuwendungen werden ertrags- und periodengerecht dem jeweiligen Wirtschaftsjahr zugeordnet.

4.4. Entwicklung der Personalaufwendungen

Personalaufwendungsart	Ergebnis 2022	Ansatz 2023	Ansatz 2024	Plan 2025	Plan 2026	Plan 2027
	in €					
Entgelte und Bezüge	152.248,58	169.100	176.200	175.400	175.400	175.400
davon für ehrenamtliche Tätigkeiten	32.420,00	34.400,00	39.400,00	38.600,00	38.600,00	38.600,00
Sozialversicherung	25.720,05	30.400	34.000	34.000	34.000	34.000
Zuführung und Inanspruchnahme Rückstellungen	0,00	0	0	0	0	0
Sonstige	4.521,67	6.300	6.600	6.600	6.600	6.600
Gesamt	182.490,30	205.800	216.800	216.000	216.000	216.000

Die Personalaufwendungen sind im Jahr 2024 mit **216.800 €** veranschlagt.

4.5. Entwicklung der Aufwendungen für Sach- und Dienstleistungen

	Ergebnis 2022	Ansatz 2023	Ansatz 2024	Plan 2025	Plan 2026	Plan 2027
	in €					
Unterhaltung und Instandhaltung	362.590,44	565.000	624.400	574.400	574.400	574.400
Fertigung, Vertrieb und Waren	0,00	0	0	0	0	0
Energie, Wasser, Abwasser und Abfall	40.334,74	63.800	57.100	57.100	57.100	57.100
Sonstige	1.594,37	5.000	2.200	0	0	0
Gesamt	404.519,55	633.800	683.700	631.500	631.500	631.500

Zu den Aufwendungen für Sach- und Dienstleistungen gehören neben den Aufwendungen für Energie/Wasser/Abwasser/Abfall auch die Unterhaltungs- und Bewirtschaftungsaufwendungen sowie Kostenerstattungen. Weiterhin werden in diesem Bereich auch die Aufwendungen für die kulturellen Angelegenheiten und Zuschüsse an die Vereine der Gemeinde aufgeführt. Insgesamt wurden dafür **683.700 €** eingeplant.

Die bauliche Unterhaltung umfasst die Unterhaltung des Infrastrukturvermögens, der Nebenanlagen und der Gebäude. Darunter fallen u.a. die Aufwendungen der Wohnungsverwaltung, der Straßen, Wege und Plätze, der Winterdienst sowie die Unterhaltung der gemeindeeigenen Gebäude. Hierfür sind im Plan 2024 **555.500,00 €** vorgesehen.

Die Bewirtschaftungskosten wurden mit **31.200,00 €** veranschlagt, die Aufwendungen für Energie/Wasser/Abwasser/Abfall mit **57.100 €**.

Kostenerstattungen an die Träger der Kindertageseinrichtungen (Wohnsitzgemeindeanteile) sind mit **172.800,00 €** veranschlagt. Weiterhin werden für den Schullastenausgleich **100.000,00 €** eingeplant.

4.6. Entwicklung der Transferaufwendungen

Transferaufwandsart	Ergebnis 2022	Ansatz 2023	Ansatz 2024	Plan 2025	Plan 2026	Plan 2027
	in €					
Zuweisungen und Zuschüsse für laufende Zwecke	6.850,00	180.000	184.300	184.300	184.300	184.300
Schuldendiensthilfen	0,00	0	0	0	0	0
Sozialtransferanwendungen	0,00	0	0	0	0	0
Gewerbesteuerumlage	117.863,89	117.900	117.900	60.000	60.000	60.000
Allgemeine Umlagen	653.528,03	685.400	1.228.400	690.000	690.000	690.000
Sonstige	0,00	0	0	0	0	0
Gesamt	778.241,92	983.300	1.530.600	934.300	934.300	934.300

Gewerbesteuerumlage

Für die Gewerbesteuerumlage ist der erwartete Ertrag bei der Gewerbesteuer im Jahr 2024 maßgeblich. Hier werden 117.900 € in Ansatz gebracht.

Kreisumlage

Bei der Planung der Haushaltsansätze für die Kreisumlage wurde von einem veränderten Kreisumlagesatz in Höhe von 45 % ausgegangen. Die Umlagegrundlage setzt sich aus der Steuerkraftmesszahl 2022 den Schlüsselzuweisungen für Gemeindeaufgaben 2024 abzüglich der Finanzausgleichsumlagen zusammen. Für 2024 wird ein Betrag in Höhe von **788.300,00 €** in Ansatz gebracht.

Amtsumlage

Der Hebesatz für die Amtsumlage beträgt 18,075 %.

4.7. Entwicklung der Abschreibungen

	Ergebnis 2022	Ansatz 2023	Ansatz 2024	Plan 2025	Plan 2026	Plan 2027
	in €					
Abschreibungen auf immaterielle Vermögensgegenstände	0,00	400	400	400	400	400
Abschreibungen auf Sachanlagen	0,00	224.400	224.400	224.400	224.400	224.400
Außerplanmäßige Abschreibungen	0,00	0	0	0	0	0
Gesamt	0,00	224.800	224.800	224.800	224.800	224.800

Die bilanziellen Abschreibungen sind in Höhe von **224.800 €** zu veranschlagen. Mit der Gegenüberstellung der Erträge aus der Auflösung von Sonderposten in Höhe von **96.100 €** ergibt sich eine zusätzlich durch Erträge zu erwirtschaftende Nettobelastung in Höhe von **128.700,00 €**.

4.8. Entwicklung der Zinsen

	Ergebnis 2022	Ansatz 2023	Ansatz 2024	Plan 2025	Plan 2026	Plan 2027
	in €					
Erträge						
Zinserträge	0,00	0	0	0	0	0
Gewinnanteile aus verbundenen Unternehmen und Beteiligungen	0,00	6.300	6.300	6.300	6.300	6.300
Sonstige Finanzerträge	2.515,77	0	0	0	0	0
Summe	2.515,77	6.300	6.300	6.300	6.300	6.300
Aufwendungen						
Zinsaufwendungen	0,00	0	0	0	0	0
Sonstige Finanzaufwendungen	0,00	100	100	100	100	100
Summe	0,00	100	100	100	100	100
Saldo	2.515,77	6.200	6.200	6.200	6.200	6.200

Die **Zinsaufwendungen** in Höhe von **0 €** sind für die langfristigen Kredite sowie die Liquiditätskredite und die möglichen Rückzahlungen aus der Gewerbesteuer eingeplant.

Die **Zinserträge** in Höhe von **6.300 €** ergeben sich in der Hauptsache aus der Dividendenausschüttung der E.on E.dis AG.

5. Finanzhaushalt

5.1 Übersicht über die Ein- und Auszahlungen

	Ergebnis 2022	Ansatz 2023	Ansatz 2024	Plan 2025	Plan 2026	Plan 2027
	in €					
ordentliche Einzahlungen	2.222.834,53	1.828.600	1.758.000	1.830.600	1.882.200	1.922.200
ordentliche Auszahlungen	1.645.217,28	3.925.600	2.657.400	1.975.500	1.975.500	1.975.500
ordentliches Ergebnis	577.617,25	-2.097.000	-899.400	-144.900	-93.300	-53.300
außerordentliche Einzahlungen	0,00	0	0	0	0	0
außerordentliche Auszahlungen	0,00	0	0	0	0	0
außerordentliches Ergebnis	0,00	0	0	0	0	0
Einzahlungen aus Investitionstätigkeit	73.703,26	3.127.500	1.183.900	57.000	57.000	57.000
Auszahlungen aus Investitionstätigkeit	104.884,42	2.086.400	2.005.400	0	0	0
Saldo aus der Ein- und Auszahlung aus Investitionstätigkeit	-31.181,16	1.041.100	-821.500	57.000	57.000	57.000
Finanzmittelüberschuss / Finanzmittelfehlbetrag	546.436,09	-1.055.900,00	-1.720.900,00	-87.900,00	-36.300,00	3.700,00
Einzahlungen aus der Aufnahme von Krediten für Investitionen und Investitionsförderungs- maßnahmen	0,00	0	829.900	0	0	0
Auszahlungen für Tilgung von Krediten für Investitionen und Investitionsförderungs- maßnahmen	0,00	0,00	0,00	0,00	0,00	0,00
Saldo der Ein- und Auszahlungen aus Krediten für Investitionen und Investitionsförderungs- maßnahmen	0,00	0,00	829.900,00	0,00	0,00	0,00
Saldo der durchlaufenden Gelder und ungeklärten Zahlungsvorgänge	0,00	0,00	0,00	0,00	0,00	0,00
Veränderung der liquiden Mittel und der Kredite zur Sicherung der Zahlungsfähigkeit	546.436,09	-1.055.900	-891.000	-87.900	-36.300	3.700

5.2 Übersicht über die Ein- und Auszahlungen der laufenden Verwaltungstätigkeit

ausgewählte Ein- und Auszahlungsarten	Ergebnis 2022	Ansatz 2023	Ansatz 2024	Plan 2025	Plan 2026	Plan 2027
	in €					
Einzahlungen						
Steuern	1.554.413,96	1.071.200	1.153.300	1.225.900	1.277.500	1.317.500
Zuweisungen, Zuwendungen und Umlagen	66.884,82	185.200	4.500	4.500	4.500	4.500
Gebühren u.ä. Entgelte	12.578,37	17.000	17.000	17.000	17.000	17.000
Zinsen und sonstige Finanzeinzahlungen	2.515,77	6.300	6.300	6.300	6.300	6.300
Sonstige Einzahlungen	71.930,86	30.100	40.100	40.100	40.100	40.100
Summe	1.708.323,78	1.309.800	1.221.200	1.293.800	1.345.400	1.385.400
Auszahlungen						
Personalauszahlungen	182.016,94	205.800	216.800	216.000	216.000	216.000
Versorgungsauszahlungen	0,00	0	0	0	0	0
Auszahlungen für Sach- und Dienstleistungen	691.862,09	752.700	830.800	778.600	778.600	778.600
Transferauszahlungen	746.434,92	983.300	1.530.600	934.300	934.300	934.300
Zinsen und sonstige Finanzauszahlungen	0,00	100	100	100	100	100
Sonstige Auszahlungen	24.903,33	1.983.700	79.100	46.500	46.500	46.500
Summe	1.645.217,28	3.925.600	2.657.400	1.975.500	1.975.500	1.975.500
Saldo	63.106,50	-2.615.800	-1.436.200	-681.700	-630.100	-590.100

5.3 Investitionstätigkeit

5.3.1. Entwicklung der Investitionstätigkeit

Ein- und Auszahlungsart	Ergebnis 2022	Ansatz 2023	Ansatz 2024	Plan 2025	Plan 2026	Plan 2027
	in €					
Einzahlungen						
Einzahlungen aus Veräußerung	0,00	0	0	0	0	0
Zuweisungen und Zuschüsse	67.892,85	1.221.700	1.178.100	50.000	50.000	50.000
Beiträge	5.810,41	5.800	5.800	7.000	7.000	7.000
Sonstige Einzahlungen	0,00	1.900.000	0	0	0	0
Summe	73.703,26	3.127.500	1.183.900	57.000	57.000	57.000
Auszahlungen						
Vermögenserwerb	104.884,42	2.086.400	2.005.400	0	0	0
Zuweisungen und Zuschüsse	0,00	0	0	0	0	0
Sonstige Auszahlungen	0,00	0	0	0	0	0
Summe	104.884,42	2.086.400	2.005.400	0	0	0
Saldo	-31.181,16	1.041.100	-821.500	57.000	57.000	57.000

Im Finanzhaushalt werden neben den Ein- und Auszahlungen für Verwaltungstätigkeit sowie den Ausgaben für die Finanzierungstätigkeit (Tilgung der Kredite) die Ein- und Auszahlungen für die Investitionstätigkeit dargestellt. Diese Investitionen wirken sich auf den Ergebnishaushalt nur indirekt aus. Im Zusammenhang mit den Investitionen entstehen in den Folgejahren Aufwendungen durch Personaleinsatz, Unterhaltungs- und Bewirtschaftungsaufwand und insbesondere Abschreibungsaufwand sowie Erträge durch gewährte Zuschüsse. Sofern Kredite für Investitionen aufgenommen werden, entsteht für die Zinszahlungen zusätzlicher Aufwand.

Im Investitionsprogramm Muster 10a und in der Investitionsübersicht Muster 10b sind der Vollständigkeit halber alle Investitionen aufgeführt. Zu den wesentlichen gehören alle Investitionen über 10.000 €.

Bezeichnung und Beschreibung der Maßnahme	Investitionskosten	
	Einzahlungen	Auszahlungen
<p>Die Gemeinde Neverin beabsichtigt folgende Investitionen. Dazu zählen:</p> <ul style="list-style-type: none"> - Planung zur Herstellung der Gartenstraße - Ausbau Glasfaseranschlüsse Gemeindewohnungen - Errichtung Feuerwehrrätehaus - KTO Umfeldgestaltung <p>Der Platz am KTO ist ein zentraler Ort für alle Ortsfeste in der Gemeinde. Der Platz ist ein wichtiger Identifikationsort für die Gemeinde und nimmt in kultureller Hinsicht eine zentrale Stellung in der Gemeinde ein. Gerade die Aufwertung der Freiräume in ländlichen Bereichen sind Möglichkeiten, das Gemeindeleben zu unterstützen.</p> <p>Weiterhin werden die Projekte, die in der Haushaltsplanung 2023 berücksichtigt waren, fortgeführt. Geräte für die Gemeindearbeiter sowie der Parkplatzbau an den Neubauten.</p>	<p>950.000 €</p> <p>208.000 €</p>	<p>15.000 €</p> <p>92.000 €</p> <p>1.550.000 €</p> <p>330.000 €</p>

5.3.2. Entwicklung Investitionskredite

	2021	2022	2023	2024	2025	2026	2027
	in €						
Darlehen	0	0	0	829.900	0	0	0

Zins- und Tilgungsleistungen sind noch nicht in der Haushaltsplanung berücksichtigt, da aufgrund der Liquidität der Gemeinde die notwendigen Auszahlungen abgedeckt werden können.

6. Kassenkredite

Der Kassenkreditrahmen bleibt im genehmigungsfreien Bereich.

7. Nachweis der dauernden Leistungsfähigkeit

Grundsätzlich ist davon auszugehen, dass die dauernde Leistungsfähigkeit nach GemHVO-Doppik nicht gegeben ist, wenn der Ergebnis- und der Finanzhaushalt nicht ausgeglichen sind.

Die Beurteilung der dauernden Leistungsfähigkeit erfolgt auf Grundlage von Haushaltskennzahlen und Haushaltskriterien zum Haushaltsausgleich, zur Verschuldung und sonstigen wesentlichen finanziellen Risiken der Gemeinde im Haushaltsjahr und im Finanzplanungszeitraum. Hat die Gemeinde ein Haushaltssicherungskonzept beschlossen, ist darüber hinaus die Entwicklung im Konsolidierungszeitraum in die Beurteilung der dauernden Leistungsfähigkeit einzubeziehen.

Die Beurteilung der dauernden Leistungsfähigkeit der Gemeinden erfolgt durch ein rechnerunterstütztes Haushaltsbewertungs- und Informationssystem der Kommunen (RUBIKON).

Anhand der eingetragenen Daten ergibt sich für die Gemeinde Neverin eine Bewertung der Leistungsfähigkeit, die als Anlage beigefügt ist.

8. Haushaltssicherungskonzept

Die Erstellung eines Haushaltssicherungskonzepts ist für Neverin nicht erforderlich.

9. Erläuterungen zu einzelnen Produkten

11104 Gemeindeorgane

Im Produkt 11104 Gemeindeorgane werden die Sitzungsgelder und Aufwandsentschädigungen der ehrenamtlich Tätigen abgebildet. Die Gemeindevertretung wird für 5 Jahre gewählt und besteht aus dem Bürgermeister und 8 Gemeindevertretern. Die Gemeindevertretung tagt durchschnittlich 6-mal im Jahr.

11401 Zentrales Grundstücks- und Gebäudemanagement

Für die Bewirtschaftung der kommunalen Grundstücke und Gebäude wurde ein zentrales Grundstücks- und Gebäudemanagement im Produkt 11401 eingerichtet. Im Produkt „Zentrales Grundstücks- und Gebäudemanagement“ werden nur die Aufwendungen und Erträge gebucht, die nicht direkt einem Produkt zugeordnet werden können, wie z. Bsp. die Pachteinnahmen.

Wohnungen

Im Produkt 11401 werden die Kosten der gemeindlichen Wohnungen abgebildet. Die Wohnungen werden über die BMV GmbH abgerechnet.

11403 Gemeindearbeiter

Ziel der Bauhofarbeit ist die plan- bzw. außerplanmäßige Erledigung aller den Bauhof betreffenden Arbeiten im Gemeindegebiet und auf den öffentlichen Liegenschaften.

Der Gemeindearbeiter bedienen dabei die folgenden Aufgaben-/Tätigkeitsbereiche:

- Grünflächenpflege,
- Rasenmäh,
- Unterhaltung der Spielplätze,
- Straßenunterhaltung,
- Verkehrssicherungspflicht von Bäumen und Straßenbäumen,
- Winterdienst,
- Unterstützung bei festlichen Veranstaltungen,
- Reinigungsarbeiten im Gemeindegebiet,
- einfache Wartungsarbeiten der betriebseigenen Technik.

12600 Brandschutz

Nach § 2 Abs. 1 des Gesetzes über den Brandschutz und die Technischen Hilfeleistungen durch die Feuerwehren für Mecklenburg-Vorpommern (Brandschutz- und Hilfeleistungsgesetz M-V – BrSchG) haben die Gemeinden als Aufgaben des eigenen Wirkungskreises den abwehrenden Brandschutz und die Technische Hilfeleistung in ihrem Gebiet sicherzustellen.

Die Gemeinde Neverin unterhält eine Feuerwehr mit Grundausrüstung.

28102 Kulturförderung

Im Produkt 28102 werden die Aufwendungen der Vereinsförderung sowie die Aufwendungen für die gemeindeeigenen Veranstaltungen abgebildet.

36100 Kindertagesförderung

Mit der Novellierung des Kindertagesförderungsgesetzes Mecklenburg-Vorpommern – KiföG M-V vom 4. September 2019 wurde auch der Bereich der Finanzierung der Kindertagesförderung geändert. Nach § 27 Abs. 1 beteiligen sich die Gemeinden mit einer kindbezogenen Pauschale für die Kinder, die ihren gewöhnlichen Aufenthalt in der Gemeinde haben in Höhe von 192 € je Monat.

54100 Gemeindestraßen / Straßenbeleuchtung

Die Gemeinde unterhält im Gemeindegebiet Straßen mit einer Straßenlänge von insgesamt 4,84 km. Dabei handelt es sich zum größten Teil um befestigte Straßenflächen. In dem Produkt fallen nicht nur die jährlich wiederkehrenden Unterhaltungsmaßnahmen, sondern auch die grundhaften Straßenneubaumaßnahmen, an. Diese Maßnahmen nehmen einen Großteil des Budgets in Anspruch.

In diesem Produkt werden auch sämtliche Unterhaltungs- und Neubaumaßnahmen für die 3 Wartehallen und die Straßennebananlagen abgebildet.

Zu den Unterhaltungsmaßnahmen gehören u. a.:

- Neuanstrich der Wartehäuschen,
- Reparaturen an den Brücken (hauptsächlich an den Holzbrücken),
- Heckenschnitt an den Nebenanlagen entlang,
- Schnitt des Lichtraumprofils an den Straßenbäumen,
- Ausbesserung der Gehwege,
- Herrichten der Bankette,
- Austausch der gebrochenen Hoch- und Rundborde,
- Reparatur an den Bänken und Papierkörben,
- Abfräsen des defekten Asphaltbelages auf den Straßen,
- Aufbringung der neuen Straßendecke,
- Ausbesserung von Schlaglöchern,
- Profilieren und Anwalzen der Schotterstraßen

Straßenbeleuchtung

In dem Produkt werden alle Unterhaltungsarbeiten und die Bewirtschaftungskosten (vor allem Energiekosten) der Straßenbeleuchtung abgebildet. Zu den Unterhaltungskosten gehören auch die Kabelanlagen.

Konzessionsabgaben

Konzessionsabgaben sind Entgelte, die ein Rechtsträger an einen öffentlich-rechtlichen Rechtsträger für die eingeräumte Konzession zahlt. Die häufigsten Anwendungsfälle sind Leistungen, die Energieversorgungsunternehmen und Wasserversorgungsunternehmen an Gemeinden dafür zahlen, dass diese ihnen das Recht einräumen, für die Verlegung und den Betrieb von Leitungen, die der unmittelbaren Versorgung von Letztverbrauchern im Gemeindegebiet mit Strom, Gas und Wasser dienen, öffentliche Wege zu nutzen.

Winterdienst

Die Gemeinde erbringt für eine Vielzahl von Straßen, Plätzen und Wegen Leistungen im Rahmen des Winterdienstes. Diese Leistungen werden im Produkt 54100 abgerechnet.

55203 Wasser- und Bodenverband

Die Neverin ist für die der Grundsteuerpflicht unterliegenden Flächen gesetzliches Mitglied der Wasser- und Bodenverbände "Obere Havel/Obere Tollense", „Untere Tollense/Mittlere Peene“ und „Landgraben“. Diese nehmen die Unterhaltung der Gewässer zweiter Ordnung wahr. Die von der Neverin zu leistenden Verbandsbeiträge werden nach dem Kommunalabgabengesetz (KAG) durch Gebühren an die Pflichtigen weitergegeben.

Im Produkt 55200 „Wasser- und Bodenverband“ erfolgt die Abrechnung der Gebühren des Wasser- und Bodenverbandes. Das Produkt wird als kostenrechnende Einrichtung betrieben.

57301 Kommunale allgemeine Einrichtungen

Im Produkt 57301 werden die Aufwendungen für die Dorfgemeinschaftshäuser abgebildet.

61100 Steuern, allgemeine Umlagen

Im Produkt 61100 werden an Erträgen alle Gemeindesteuern sowie die Anteile an den Einkommens- und Umsatzsteuern, der Familienleistungsausgleich sowie die Schlüsselzuweisungen abgebildet. Die Aufwendungen umfassen die Gewerbesteuerumlage sowie die Kreis- und Amtsumlage.

Stellenplan 2024 Gemeinde Neverin

Stellenplan Nr.	Bezeichnung der Stelle Amts-/Funktions- bezeichnung	Anzahl und		Tatsächl. Besetzung		Anzahl u.		Stellenplanvermerke	Bemerkungen
		Bewertung VJ		am 30.06. d. VJ		Bewertung HH-Jahr			
		VZÄ	EG/BS/S	VZÄ	EG/BS/S	VZÄ	EG/BS/S		
1	2	3		4		5		6	7

[illegible]

Stellenplanquerschnitt zum Stellenplan 2024

Teilhaushalt	Organisations- einheit(Produkt)	Gehalt						Stundenlohn		Insgesamt
		2.800 €	2.450 €	3.640,00 €	3.250 €	3.007 €	2.650 €	12,41 €/h	12 €/h	
2	114.03	1	0	1	0	0,5				2,50
5	573.01					0,5		0,19	0,00	0,69
1	281.02							0,05	0,00	0,05
	Summe 2024	1	0	1	0	1	0	0,24	0,00	3,24
	Summe Vorjahr	0	1	0	1	0	1	0,00	0,24	3,24
	mehr	1	0	1	0	1	0	0,24	0,00	3,24
	weniger	0	-1	0	-1	0	-1	0,00	-0,24	-3,24

Veränderungsliste zum Stellenplan 2024

lfd. Nr. im Stellen- plan	Teilhaushalt/ Organisationseinheit	Anzahl im Stellen- plan 2024	Höher-, Herabstufungen und Umwandlungen		Stellenanteil		Bemerkungen
			von Bes.-/ Entgeltgr.	nach Bes.-/ Entgeltgr.	Zugang	Abgang	
1	2	3	4	5	6	7	8

1	2 / 11403	1					1	2.450 €	Austritt zum 15.12.2023

Wirtschafts- und Finanzplan

kommunale Wohnungen

2024

Gemeinde Neverin

Inhaltsverzeichnis:

1. Einnahmen- / Ausgabenplan 2023
2. Instandhaltungs- u. Instandsetzungsplan 2023

erarbeitet:

BMV Grundstücks- und Verwaltungsgesellschaft mbH
Neubrandenburg

f. d. R.:

S. Dusowski
Geschäftsführer

Einnahmen /Ausgabenplan 2024

Amt: Neverin
Gemeinde: Neverin

I. Einnahmen

Kaltmieteinnahmen	325.000,00 €
Heizkostenvorauszahlung	115.000,00 €
Betriebskostenvorauszahlung	75.000,00 €
Zuführung aus Gemeindehaushalt	<u>0,00 €</u>
Gesamteinnahmen	<u><u>515.000,00 €</u></u>

II. Ausgaben

Instandhaltung	270.000,00 €
Verwaltung	26.990,00 €
Sonstige Kosten	0,00 €
<i>Zwischensumme</i>	<u>296.990,00 €</u>
Instandsetzung Überhang Vorjahr	0,00 €
Ausgaben Kaltmiete	<u><u>296.990,00 €</u></u>
Heizkosten	120.000,00 €
Betriebskosten	<u>70.000,00 €</u>
	<u><u>190.000,00 €</u></u>
<hr/>	
Saldo Einnahmen/Ausgaben	28.010,00 €

Instandhaltungs- u. Instandsetzungsplan 2024

Amt: Neverin

Gemeinde: Neverin

Wohnfläche: 5.670,00 m²

geplante Mittel gesamt: 270.000,00 €

davon aus Rücklagen: 0,00 €

davon Instandhaltung: 65.000,00 €

monatlich: 5.416,67 €

je m² Wohnfläche 0,96 €

davon Instandsetzung: 205.000,00 €

Schwerpunktaufgaben:	Betrag	Termin
Sanierung leergezogener Wohnungen -3 Whg, 2 RWhg) (Fußböden, Innentüren, Fliesen u.a.)	50.000,00 €	
Fenster mit Schallschutz Neubrandenburger Straße 29	15.000,00 €	
Fahradboxen	30.000,00 €	
Kellerdeckendämmung	40.000,00 €	
Sanierung Sockelbereich	10.000,00 €	
Brandschutztüren im Kellerbereich 10 Aufgänge	60.000,00 €	

Vorbericht zum Wirtschaftsplan 2024

Tollenseufer Abwasserbeseitigungsgesellschaft mbH

1. Vorbemerkungen

Die Tollenseufer Abwasserbeseitigungsgesellschaft mbH (TAB) ist von mehreren Gemeinden des Amtes Neverin, von der Stadt Burg Stargard und vom Abwasserbeseitigungszweckverband Tollensesee (Auftraggeber) mit der Abwasserbeseitigung beauftragt worden.

Die Gesellschaft wird auf der Basis der mit den jeweiligen Gemeinden geschlossenen Abwasserbeseitigungsverträgen einerseits als sogenannter „beauftragter Dritter“ zur Erfüllung der kommunalen Pflichtaufgabe „Abwasserentsorgung“ in deren Auftrag tätig. Die den Bürger betreffende Gebührenhöhe obliegt den jeweiligen Gemeinden Neuenkirchen und Zirzow, der Stadt Burg Stargard und dem Abwasserbeseitigungszweckverband. In den Gemeinden Neverin, Trollenhagen, Woggersin, Blankenhof und Wulkenzin wird die Gesellschaft andererseits im Rahmen privatrechtlicher Entgelte tätig und kann in eigenem Namen und auf eigene Rechnung den Kunden Entgelte für die Abwasserentsorgung berechnen. In den Rechnungen kann die Umsatzsteuer offen ausgewiesen werden, sodass vorsteuerabzugsberechtigte Unternehmen diese beim Finanzamt geltend machen können. Die Entgelte sind vertragsgemäß nach den Grundsätzen des öffentlichen Finanzgebarens (Gleichbehandlung, Äquivalenzprinzip, Kostendeckungsprinzip) in Anlehnung an das öffentlich-rechtliche Gebührenrecht zu kalkulieren.

Das gezeichnete Kapital der Gesellschaft beträgt 120 TEUR.

Die Anteile am Stammkapital der Gesellschaft setzen sich wie folgt zusammen:

Neubrandenburger Wasserbetriebe GmbH	50,00 %
Abwasserbeseitigungszweckverband Tollensesee und Stadt Burg Stargard	je 8,32 %
Amt Neverin und die Gemeinden Blankenhof, Neuenkirchen, Neverin, Trollenhagen, Wulkenzin, Woggersin, Zirzow	je 4,17 %

2. Ertragslage

Es ist ein Ergebnis nach Ertragsteuern von 336 TEUR geplant.

In den Umsatzerlösen sind die privatrechtlichen Entgelte und die Entgelte aus den Entsorgungsverträgen in den Gemeinden mit Gebühren berücksichtigt.

In der Gemeinde Trollenhagen wurde erstmalig das Entgelt für die Schmutz- und Regenwasserbeseitigung getrennt. Damit haben alle Gemeinden und die Stadt Burg Stargard getrennte Schmutz- und Regenwassergebühren/-Entgelte. Für den Abwasserbeseitigungszweckverband Tollensesee ist eine Trennung nicht vorgesehen.

Als Aufwendungen sind die eigenen Aufwendungen der TAB sowie die Entgelte für die Abwasserklärung in der Kläranlage Neubrandenburg und für die kaufmännische und technische Betriebsführung entsprechend berücksichtigt.

3. Investitionen

Für das Jahr 2024 sind Investitionen in Höhe von 1.363 TEUR vorgesehen, davon 1.113 TEUR eigene Finanzierung.

Wesentliche Maßnahmen sind:

- Maßnahmen im Zusammenhang mit Straßenbau (SBA)
 - o Neuenkirchen, Stavener Str. (154 TEUR)
 - o Neuenkirchen, OD Ihlenfeld (180 TEUR)
- Ersatzinvestitionen in Pumpwerke und Kanalnetze, wie
 - o Abwasserzweckverband, 3. BA Ersatz SW-Kanalnetz in Hohenzieritz (126 TEUR)
 - o Trollenhagen, Umbau Pumpwerk 01 (237 TEUR).

Die weitere Investitionstätigkeit der Gesellschaft wird auch 2024 und in Folgejahren durch Ersatzinvestitionen in Kanalnetze und Pumpwerke geprägt.

4. Finanzen

Im Rahmen der kaufmännischen Betriebsführung wird das Cashmanagement für die TAB zentral im Konzernverbund neu.sw durchgeführt.

5. Sonstiges

Die TAB verfügt, bis auf einen angestellten Geschäftsführer, über kein eigenständiges Personal.

Sie besitzt eigenes Sachanlagevermögen.

Eine Kapitalerhöhung für 2024 ist durch die Gesellschaft nicht geplant.

Nicht betriebsnotwendiges Vermögen ist nach derzeitigem Kenntnisstand in der Gesellschaft nicht vorhanden.

Aus rechentechnischen Gründen können in den Zahlenangaben Rundungsdifferenzen in Höhe von \pm einer Einheit (TEUR, % usw.) auftreten.

Neubrandenburg, 08.11.2023


Alexander Karn


Alexander Diekow

Tollenseufer Abwasserbeseitigungsgesellschaft mbH

Wirtschaftsplan für das Wirtschaftsjahr 2024

Zusammenstellung

Der Wirtschaftsplan wird mit folgenden Festsetzungen beschlossen:

Erfolgsplan

Gesamtbetrag der Erträge	3.318
Gesamtbetrag der Aufwendungen	2.982
Jahresergebnis	336

Finanzplan

Gesamtbetrag der Einzahlungen aus der laufenden Geschäftstätigkeit	1.401
Gesamtbetrag der Auszahlungen aus der laufenden Geschäftstätigkeit	-773
Saldo der Ein- und Auszahlungen aus der laufenden Geschäftstätigkeit	627

Gesamtbetrag der Einzahlungen aus der Investitionstätigkeit	0
Gesamtbetrag der Auszahlungen aus der Investitionstätigkeit	-1.363
Saldo der Ein- und Auszahlungen aus der Investitionstätigkeit	-1.363

Gesamtbetrag der Einzahlungen aus der Finanzierungstätigkeit	1.285
Gesamtbetrag der Auszahlungen aus der Finanzierungstätigkeit	-549
Saldo der Ein- und Auszahlungen aus der Finanzierungstätigkeit	736

Zahlungswirksame Veränderung des Finanzmittelfonds	0
--	---

Festsetzungen unter Genehmigungsvorbehalt

Gesamtbetrag der vorgesehenen Kreditaufnahmen für Investitionen und Investitionsförderungsmaßnahmen mit Ausnahme von Umschuldungen	1.035
--	-------

Höchstbetrag der Kredite zur Sicherung der Zahlungsfähigkeit	150
--	-----

Gesamtbetrag der vorgesehenen Verpflichtungsermächtigungen	
--	--

In der Stellenübersicht ausgewiesene Stellen in Vollzeitäquivalenten	0
--	---

Sonstige Angaben

Gesamtbetrag der aus Wirtschaftsplänen der Vorjahre voraussichtlich fortgeltenden Kreditermächtigungen	
Finanzmittelbestand am Ende der Periode	122
Wertansatz des Eigenkapitals in der Bilanz zum 31.12.2022	3.171
Wertansatz des Eigenkapitals in der Bilanz zum 31.12.2023 voraussichtlich	3.529
Wertansatz des Eigenkapitals in der Bilanz zum 31.12.2024 voraussichtlich	3.865

Tollenseufer Abwasserbeseitigungsgesellschaft mbH
Wirtschaftsplan für das Wirtschaftsjahr 2024
Erfolgsplan

	Ist 2022 (Vorvorjahr)	Plan 2023 (Vorjahr)	Plan 2024 (Planjahr)	Plan 2025 (1. Folgejahr)	Plan 2026 (2. Folgejahr)	Plan 2027 (3. Folgejahr)
1 Umsatzerlöse	2.475	2.678	2.806	2.746	2.821	2.886
2 Erhöhung oder Verminderung des Bestands an unfertigen Erzeugnissen	0	0	0	0	0	0
3 andere aktivierte Eigenleistungen	0	0	0	0	0	0
4 sonstige betriebliche Erträge	31	0	0	0	0	0
5 Materialaufwand	1.558	1.730	1.810	1.788	1.791	1.810
a) Aufwendungen für Roh-, Hilfs- und Betriebsstoffe und für bezogene Waren	99	144	163	137	117	112
b) Aufwendungen für bezogene Leistungen	1.459	1.586	1.648	1.650	1.674	1.698
6 Personalaufwand	6	6	6	6	6	6
a) Löhne und Gehälter	5	6	6	6	6	6
b) soziale Abgaben und Aufwendungen für Altersversorgung und für Unterstützung	1	0	0	0	0	0
- davon für Altersversorgung						
7 Abschreibungen	715	748	766	785	797	804
a) auf immaterielle Vermögensgegenstände des Anlagevermögens und Sachanlagen	715	748	766	785	797	804
b) auf Vermögensgegenstände des Umlaufvermögens, soweit diese die im Unternehmen üblichen Abschreibungen überschreiten	0	0	0	0	0	0
8 Erträge aus der Auflösung von Sonderposten nach § 33 Absatz 4 bis 6 EigVO M-V	470	478	477	482	478	474
9 sonstige betriebliche Aufwendungen	32	50	65	52	47	52
10 Erträge aus Beteiligungen						
11 Erträge aus anderen Wertpapieren und Ausleihungen des Finanzanlagevermögens	0	0	0	0	0	0
12 sonstige Zinsen und ähnliche Erträge	0	0	35	35	35	35
13 Abschreibungen auf Finanzanlagen und auf Wertpapiere des Umlaufvermögens	0	0	0	0	0	0
14 Zinsen und ähnliche Aufwendungen	91	101	181	296	379	446
15 Steuern vom Einkommen und vom Ertrag	178	162	153	108	105	96
16 Ergebnis nach Steuern	396	358	337	227	209	181
17 sonstige Steuern	0	0	0	0	0	0
18 Jahresüberschuss/Jahresfehlbetrag	395	358	336	227	209	181
Verwendung des Jahresergebnisses						
Verrechnung mit dem Verlustvortrag						
Verrechnung mit dem Gewinnvortrag						
Vortrag auf neue Rechnung	395	358	336	227	209	181
Einstellung in die Rücklagen						
Entnahme aus den Rücklagen						
Ausschüttung an die Gemeinde						
Ausgleich durch die Gemeinde						

Tollenseufer Abwasserbeseitigungsgesellschaft mbH
Wirtschaftsplan für das Wirtschaftsjahr 2024
Finanzplan

	Ist 2022 (Vorvorjahr)	Plan 2023 (Vorjahr)	Plan 2024 (Planjahr)	Plan 2025 (1. Folgejahr)	Plan 2026 (2. Folgejahr)	Plan 2027 (3. Folgejahr)
1 Periodenergebnis	395	357,654	336	227	209	181
2 Abschreibungen (+) / Zuschreibungen (-) auf Gegenstände des Anlagevermögens	715	748	766	785	797	805
3 Zunahme (+) / Abnahme (-) der Rückstellungen	-9	0	0	0	0	0
4 Auflösung (-)/Zuschreibungen (+) auf Sonderposten zum Anlagevermögen	-470	-478	-477	-482	-478	-474
5 Zunahme (-) / Abnahme (+) der Vorräte, der Forderungen aus Lieferungen und Leistungen sowie anderer Aktiva, die nicht der Investitions- oder Finanzierungstätigkeit zuzuordnen sind	-289	0	0	0	0	0
6 Zunahme (+) / Abnahme (-) der Verbindlichkeiten aus Lieferungen und Leistungen sowie anderer Passiva, die nicht der Investitions- oder Finanzierungstätigkeit zuzuordnen sind	-71	0	0	0	0	0
7 Gewinn (-) / Verlust (+) aus dem Abgang von Gegenständen des Anlagevermögens	3	0	0	0	0	0
8 Zinsaufwendungen (+) / Zinserträge (-)	91	101	146	261	344	411
9 Sonstige Beteiligungserträge (-)		0	0	0	0	0
10 Aufwendungen (+) / Erträge (-) aus außerordentlichen Posten		0	0	0	0	0
11 Ertragsteueraufwand (+) / -ertrag (-)	178	162	153	108	105	96
12 Sonstige zahlungsunwirksame Aufwendungen (+) / Erträge (-)	0	-197	-144	-31	-8	-5
13 Auszahlungen aus außerordentlichen Posten (-)	0	0	0	0	0	0
14 Ertragsteuerzahlungen (-/+)	-178	-162	-153	-108	-105	-96
15 Cashflow aus der laufenden Geschäftstätigkeit	365	531	627	761	863	918
16 Einzahlungen aus Abgängen von Gegenständen des immateriellen Anlagevermögens (+)	2	0	0	0	0	0
17 Auszahlungen für Investitionen in das immaterielle Anlagevermögen (-)	0	0	0	0	0	0
18 Einzahlungen aus Abgängen von Gegenständen des Sachanlagevermögens (+)	0	0	0	0	0	0
19 Auszahlungen für Investitionen in das Sachanlagevermögen (-)	-923	-1.784	-1.363	-1.536	-1.358	-781
20 Einzahlungen aus Abgängen von Gegenständen des Finanzanlagevermögens (+)	0	0	0	0	0	0
21 Auszahlungen für Investitionen in das Finanzanlagevermögen (-)	0	0	0	0	0	0
22 Einzahlungen aufgrund von Finanzmittelanlagen im Rahmen der kurzfristigen Finanzdisposition (+)	0	0	0	0	0	0
23 Auszahlungen aufgrund von Finanzmittelanlagen im Rahmen der kurzfristigen Finanzdisposition (-)	0	0	0	0	0	0
24 Einzahlungen aus außerordentlichen Posten (+)	0	0	0	0	0	0

Tollenseufer Abwasserbeseitigungsgesellschaft mbH
Wirtschaftsplan für das Wirtschaftsjahr 2024
Finanzplan

	Ist 2022 (Vorvorjahr)	Plan 2023 (Vorjahr)	Plan 2024 (Planjahr)	Plan 2025 (1. Folgejahr)	Plan 2026 (2. Folgejahr)	Plan 2027 (3. Folgejahr)
25 Auszahlungen aus außerordentlichen Posten (-)	0	0	0	0	0	0
26 Erhaltene Zinsen (+)	0	0	0	0	0	0
27 Erhaltene Dividenden (+)	0	0	0	0	0	0
28 Cashflow aus der Investitionstätigkeit	-921	-1.784	-1.363	-1.536	-1.358	-781
29 Einzahlungen aus Eigenkapitalzuführungen (+)	0	0	0	0	0	0
30 Auszahlungen aus Eigenkapitalherabsetzungen (-)	0	0	0	0	0	0
31 Einzahlungen aus der Begebung von Anleihen und der Aufnahme von (Finanz-) Krediten (+)	1.100	907	1.035	1.285	1.335	855
- davon für Investitionen und Investitionsförderungsmaßnahmen						
- davon zur Umschuldung von Krediten für Investitionen und Investitionsförderungsmaßnahmen						
32 Auszahlungen aus der Tilgung von Anleihen und (Finanz-) Krediten (-)	-413	-451	-403	-479	-545	-630
- davon für Investitionen und Investitionsförderungsmaßnahmen						
- davon zur Umschuldung von Krediten für Investitionen und Investitionsförderungsmaßnahmen						
33 Einzahlungen aus erhaltenen Zuschüssen/Zuwendungen (+)	470	897	250	231	49	50
a) von der Gemeinde						
b) einmalige Entgelte Nutzungsberechtigter	470	897	250	231	49	50
c) von sonstigen Dritten						
34 Einzahlungen aus Cashpooling (+)	0	0	0	0	0	0
35 Auszahlungen aus Cashpooling (-)	-607	0	0	0	0	0
36 Gezahlte Zinsen (-)	-91	-101	-146	-261	-344	-411
37 (-) Auszahlungen an (-) Einzahlungen von (+) Gesellschafter	0	0	0	0	0	0
38 Cashflow aus der Finanzierungstätigkeit	459	1.253	736	776	495	-136
39 Zahlungswirksame Veränderungen des Finanzmittelfonds	-97	0	0	0	0	0
40 Finanzmittelfonds am Anfang der Periode (+)	122	122	122	122	122	122
41 Finanzmittelfonds am Ende der Periode	25	122	122	122	123	122
Zusammensetzung des Finanzmittelfonds						
Zahlungsmittel und Zahlungsmitteläquivalente						
jederzeit fällige Verbindlichkeiten gegenüber Kreditinstituten sowie andere kurzfristige Kreditaufnahmen, die zur Disposition der liquiden Mittel gehören						

Tollenseufer Abwasserbeseitigungsgesellschaft mbH
Wirtschaftsplan für das Wirtschaftsjahr 2024
Investitionszusammenfassung

	Gesamt	Plan bis 2023 (Vorjahr)	Plan 2024 (Planjahr)	Plan 2025 (1. Folgejahr)	Plan 2026 (2. Folgejahr)	Plan 2027 (3. Folgejahr)	Plan ab 2028 (Folgejahre)
Einzahlungen	0	0	0				
davon aus Abgängen von Gegenständen des immateriellen Anlagevermögens, des Sachanlagevermögens und des Finanzanlagevermögens	0		0				
davon Sonstige	0		0				
Auszahlungen	1.363	0	1.363				
davon für Investitionen in das immaterielle Anlagevermögen	0		0				
davon für Investitionen in das Sachanlagevermögen	1.363		1.363				
davon für Investitionen in das Finanzanlagevermögen	0		0				
davon für Sonstige	0		0				
davon zu leisten aufgrund einer im Planjahr eingegangenen Verpflichtung							
Saldo der Ein- und Auszahlungen	-1.363	0	-1.363				
finanziert durch Einzahlungen aus der Begebung von Anleihen und der Aufnahme von Krediten	1.035		1.035				
finanziert durch Einzahlungen aus erhaltenen Zuschüssen/Zuwendungen	250		250				
a) von der Gemeinde	0		0				
b) einmalige Entgelte Nutzungsberechtigter	250		250				
c) von sonstigen Dritten	0		0				
finanziert durch eine Entnahme aus dem Finanzmittelfonds	78		78				

Tollenseufer Abwasserbeseitigungsgesellschaft mbH
Wirtschaftsplan für das Wirtschaftsjahr 2024
Investitionsübersicht

Maßnahme:	Ersatzinvestitionen			Bereich:			
Kurzbeschreibung:	Ersatz diverser betriebsnotwendiger technischer Anlagen der Abwasserentsorgung						
	Gesamt	Plan bis 2023 (Vorjahr)	Plan 2024 (Planjahr)	Plan 2025 (1. Folgejahr)	Plan 2026 (2. Folgejahr)	Plan 2027 (3. Folgejahr)	Plan ab 2028 (Folgejahre)
Einzahlungen	0	0	0				
davon aus Abgängen von Gegenständen des immateriellen Anlagevermögens, des Sachanlagevermögens und des Finanzanlagevermögens	0	0	0				
davon Sonstige	0	0	0				
Auszahlungen	874	0	874				
davon für Investitionen in das immaterielle Anlagevermögen	0						
davon für Investitionen in das Sachanlagevermögen	874		874				
davon für Investitionen in das Finanzanlagevermögen	0		0				
davon für Sonstige	0		0				
davon zu leisten aufgrund einer im Planjahr eingegangenen Verpflichtung							
Saldo der Ein- und Auszahlungen	-874	0	-874				
finanziert durch Einzahlungen aus der Begebung von Anleihen und der Aufnahme von Krediten	797		797				
finanziert durch Einzahlungen aus erhaltenen Zuschüssen/Zuwendungen	0		0				
a) von der Gemeinde	0		0				
b) einmalige Entgelte Nutzungsberechtigter	0		0				
c) von sonstigen Dritten	0		0				
finanziert durch eine Entnahme aus dem Finanzmittelfonds	78		78				

Tollenseufer Abwasserbeseitigungsgesellschaft mbH
Wirtschaftsplan für das Wirtschaftsjahr 2024
Investitionsübersicht

Maßnahme:	Erschließungs- und Erweiterungsinvestitionen			Bereich:			
Kurzbeschreibung:	Schmutz- und Regenwassererschließungen in Wohn- und Gewerbegebieten, Hausanschlüsse						
	Gesamt	Plan bis 2023 (Vorjahr)	Plan 2024 (Planjahr)	Plan 2025 (1. Folgejahr)	Plan 2026 (2. Folgejahr)	Plan 2027 (3. Folgejahr)	Plan ab 2028 (Folgejahre)
Einzahlungen	0	0	0				
davon aus Abgängen von Gegenständen des immateriellen Anlagevermögens, des Sachanlagevermögens und des Finanzanlagevermögens	0	0	0				
davon Sonstige	0	0	0				
Auszahlungen	70	0	70				
davon für Investitionen in das immaterielle Anlagevermögen	0						
davon für Investitionen in das Sachanlagevermögen	70		70				
davon für Investitionen in das Finanzanlagevermögen	0						
davon für Sonstige	0						
davon zu leisten aufgrund einer im Planjahr eingegangenen Verpflichtung							
Saldo der Ein- und Auszahlungen	-70	0	-70				
finanziert durch Einzahlungen aus der Begebung von Anleihen und der Aufnahme von Krediten	0		0				
finanziert durch Einzahlungen aus erhaltenen Zuschüssen/Zuwendungen	70		70				
a) von der Gemeinde	0						
b) einmalige Entgelte Nutzungsberechtigter	70		70				
c) von sonstigen Dritten	0		0				
finanziert durch eine Entnahme aus dem Finanzmittelfonds	0		0				

Tollenseufer Abwasserbeseitigungsgesellschaft mbH
Wirtschaftsplan für das Wirtschaftsjahr 2024
Investitionsübersicht

Maßnahme:	Maßnahmen, verursacht durch kommunale bzw. Straßenbaumaßnahmen			Bereich:			
Kurzbeschreibung:	Maßnahmen, verursacht durch kommunale bzw. Straßenbaumaßnahmen						
	Gesamt	Plan/HR bis 2023 (Vorjahr)	Plan 2024 (Planjahr)	Plan 2025 (1. Folgejahr)	Plan 2026 (2. Folgejahr)	Plan 2027 (3. Folgejahr)	Plan ab 2028 (Folgejahre)
Einzahlungen	0	0	0				
davon aus Abgängen von Gegenständen des immateriellen Anlagevermögens, des Sachanlagevermögens und des Finanzanlagevermögens	0	0	0				
davon Sonstige	0	0	0				
Auszahlungen	401	0	401				
davon für Investitionen in das immaterielle Anlagevermögen	0		0				
davon für Investitionen in das Sachanlagevermögen	401		401				
davon für Investitionen in das Finanzanlagevermögen	0		0				
davon für Sonstige	0		0				
davon zu leisten aufgrund einer im Planjahr eingegangenen Verpflichtung							
Saldo der Ein- und Auszahlungen	-401	0	-401				
finanziert durch Einzahlungen aus der Begebung von Anleihen und der Aufnahme von Krediten	221		221				
finanziert durch Einzahlungen aus erhaltenen Zuschüssen/Zuwendungen	180		180				
a) von der Gemeinde	0		0				
b) einmalige Entgelte Nutzungsberechtigter	180		180				
c) von sonstigen Dritten	0		0				
finanziert durch eine Entnahme aus dem Finanzmittelfonds	0		0				

Tollenseufer Abwasserbeseitigungsgesellschaft mbH
Wirtschaftsplan für das Wirtschaftsjahr 2024
Investitionsübersicht

Maßnahme:	sonstige Investtionen	Bereich:					
Kurzbeschreibung:	Sicherung von Leitungsrechten						
	Gesamt	Plan bis 2023 (Vorjahr)	Plan 2024 (Planjahr)	Plan 2025 (1. Folgejahr)	Plan 2026 (2. Folgejahr)	Plan 2027 (3. Folgejahr)	Plan ab 2028 (Folgejahre)
Einzahlungen	0	0	0				
davon aus Abgängen von Gegenständen des immateriellen Anlagevermögens, des Sachanlagevermögens und des Finanzanlagevermögens	0	0	0				
davon Sonstige	0	0	0				
Auszahlungen	17	0	17				
davon für Investitionen in das immaterielle Anlagevermögen	0		0				
davon für Investitionen in das Sachanlagevermögen	17		17				
davon für Investitionen in das Finanzanlagevermögen	0		0				
davon für Sonstige	0		0				
davon zu leisten aufgrund einer im Planjahr eingegangenen Verpflichtung							
Saldo der Ein- und Auszahlungen	-17	0	-17				
finanziert durch Einzahlungen aus der Begebung von Anleihen und der Aufnahme von Krediten	17		17				
finanziert durch Einzahlungen aus erhaltenen Zuschüssen/Zuwendungen	0		0				
a) von der Gemeinde	0		0				
b) einmalige Entgelte Nutzungsberechtigter	0		0				
c) von sonstigen Dritten	0		0				
finanziert durch eine Entnahme aus dem Finanzmittelfonds	0		0				

Teilhaushalt 3501 Allgemeine Verwaltung, Kultur und Sport

Dem Teilhaushalt zugeordnete Produkte: 11 1.1 Innere Verwaltung
 28 2.8 Heimat- und sonstige Kulturpflege
 42 4.2 Sportförderung

Teilergebnishaushalt							
Nr.	Ertrags- und Aufwandsarten (gemäß § 4 Absatz 10 GemHVO-Doppik)	Ergebnisse	Ansätze einschl. Nachträge	Ansatz	Planungsdaten	Planungsdaten	Planungsdaten
		2022	2023	2024	2025	2026	2027
		in €					
		1	2	3	4	5	6
1	+ Steuern und ähnliche Abgaben	0,00	0	0	0	0	0
2	+ Zuwendungen, allgemeine Umlagen und sonstige Transfererträge	0,00	0	0	0	0	0
3	+ Erträge der sozialen Sicherung	0,00	0	0	0	0	0
4	+ Öffentlich-rechtliche Leistungsentgelte	0,00	0	0	0	0	0
5	+ Privatrechtliche Leistungsentgelte	0,00	0	0	0	0	0
6	+ Kostenerstattungen und Kostenumlagen	4.064,00	4.500	4.500	4.500	4.500	4.500
7	+ Andere aktivierte Eigenleistungen	0,00	0	0	0	0	0
8	+ Zinserträge und sonstige Finanzerträge	0,00	0	0	0	0	0
9	+ Sonstige Erträge	1.717,07	100	200	200	200	200
10	Summe der Erträge (Summe der Nummern 1 bis 9)	5.781,07	4.600	4.700	4.700	4.700	4.700
11	– Personalaufwendungen	29.244,20	30.900	34.200	34.200	34.200	34.200
12	– Versorgungsaufwendungen	0,00	0	0	0	0	0
13	– Aufwendungen für Sach- und Dienstleistungen	38.672,19	33.400	40.800	38.600	38.600	38.600
14	– Abschreibungen	0,00	900	900	900	900	900
15	– Zuwendungen, Umlagen und sonstige Transferaufwendungen	0,00	0	0	0	0	0
16	– Aufwendungen der sozialen Sicherung	0,00	0	0	0	0	0
17	– Zinsaufwendungen und sonstige Finanzaufwendungen	0,00	0	0	0	0	0
18	– Sonstige Aufwendungen	9.008,38	23.400	24.700	24.700	24.700	24.700
19	Summe der Aufwendungen (Summe der Nummern 11 bis 18)	76.924,77	88.600	100.600	98.400	98.400	98.400
20	Jahresergebnis des Teilhaushaltes vor Verrechnung der internen Leistungsbeziehungen und vor Veränderung der Rücklagen (Saldo der Nummern 10 und 19)	-71.143,70	-84.000	-95.900	-93.700	-93.700	-93.700
21	+ Erträge aus internen Leistungsbeziehungen	0,00	0	0	0	0	0
22	– Aufwendungen aus internen Leistungsbeziehungen	0,00	0	0	0	0	0
23	Jahresergebnis des Teilhaushaltes nach Verrechnung der internen Leistungsbeziehungen und vor Veränderung der Rücklagen (Nummer 20 zuzüglich Nummer 21 abzüglich Nummer 22)	-71.143,70	-84.000	-95.900	-93.700	-93.700	-93.700

Teilhaushalt 3501 Allgemeine Verwaltung, Kultur und Sport

Teilfinanzhaushalt							
Nr.	Ein- und Auszahlungsarten (gem. § 4 Absatz 12 GemHVO-Doppik)	Ergebnisse	Ansätze einschl. Nachträge	Ansatz	Planungsdaten	Planungsdaten	Planungsdaten
		2022	2023	2024	2025	2026	2027
		in €					
		1	2	3	4	5	6
1	+ Steuern und ähnliche Abgaben	0,00	0	0	0	0	0
2	+ Zuwendungen, allgemeine Umlagen und sonstige Transfereinzahlungen	0,00	0	0	0	0	0
3	+ Einzahlungen der sozialen Sicherung	0,00	0	0	0	0	0
4	+ Öffentlich-rechtliche Leistungsentgelte	0,00	0	0	0	0	0
5	+ Privatrechtliche Leistungsentgelte	0,00	0	0	0	0	0
6	+ Kostenerstattungen und Kostenumlagen	4.084,52	4.500	4.500	4.500	4.500	4.500
7	+ Zinseinzahlungen und sonstige Finanzeinzahlungen	0,00	0	0	0	0	0
8	+ Sonstige laufende Einzahlungen	3.666,41	200	200	200	200	200
9	Summe der laufenden Einzahlungen (Summe der Nummern 1 bis 8)	7.750,93	4.700	4.700	4.700	4.700	4.700
10	– Personalauszahlungen	29.304,20	30.900	34.200	34.200	34.200	34.200
11	– Versorgungsauszahlungen	0,00	0	0	0	0	0
12	– Auszahlungen für Sach- und Dienstleistungen	36.588,62	33.400	40.800	38.600	38.600	38.600
13	– Zuwendungen, Umlagen und sonstige Transferauszahlungen	0,00	0	0	0	0	0
14	– Auszahlungen der sozialen Sicherungen	0,00	0	0	0	0	0
15	– Zinsauszahlungen und sonstige Finanzauszahlungen	0,00	0	0	0	0	0
16	– Sonstige laufende Auszahlungen	8.906,94	13.500	23.900	23.900	23.900	23.900
17	Summe der laufenden Auszahlungen (Summe der Nummern 10 bis 16)	74.799,76	77.800	98.900	96.700	96.700	96.700
18	Jahresbezogener Saldo der laufenden Ein- und Auszahlungen vor planmäßiger Tilgung (Saldo der Nummern 9 und 17)	-67.048,83	-73.100	-94.200	-92.000	-92.000	-92.000
18.1	Saldo der Ein- und Auszahlungen aus internen Leistungsbeziehungen	0,00	0	0	0	0	0
18.2	Jahresbezogener Saldo der laufenden Ein- und Auszahlungen vor planmäßiger Tilgung nach Verrechnung der internen Leistungsbeziehungen (Summe der Nummern 18 und 18.1)	-67.048,83	-73.100	-94.200	-92.000	-92.000	-92.000
19	+ Einzahlungen aus Investitionszuwendungen	0,00	0	0	0	0	0
20	+ Einzahlungen aus Beiträgen und ähnlichen Entgelten	0,00	0	0	0	0	0
21	+ Einzahlungen aus Anlagevermögen	0,00	0	0	0	0	0
22	+ Einzahlungen aus sonstigen Ausleihungen und Kreditgewährungen	0,00	0	0	0	0	0
23	+ Sonstige Investitionseinzahlungen	0,00	0	0	0	0	0
24	Summe der Einzahlungen aus Investitionstätigkeit (Summe der Nummern 19 bis 23)	0,00	0	0	0	0	0
25	– Auszahlungen für Anlagevermögen	6.332,89	50.000	0	0	0	0
26	– Auszahlungen für sonstige Ausleihungen und Kreditgewährungen	0,00	0	0	0	0	0
27	– Sonstige Investitionsauszahlungen	0,00	0	0	0	0	0
28	Summe der Auszahlungen aus Investitionstätigkeit (Summe der Nummern 25 bis 27)	6.332,89	50.000	0	0	0	0
29	Saldo der Ein- und Auszahlungen aus Investitionstätigkeit (Saldo der Nummern 24 und 28)	-6.332,89	-50.000	0	0	0	0
30	Finanzmittelüberschuss/ Finanzmittelfehlbetrag des Teilhaushaltes (Summe der Nummern 18.2 und 29)	-73.381,72	-123.100	-94.200	-92.000	-92.000	-92.000
31	+ Einzahlungen aus der Aufnahme von Krediten für Investitionen und Investitionsförderungsmaßnahmen	0,00	0	0	0	0	0
32	– Auszahlungen für planmäßige Tilgung von Krediten für Investitionen und Investitionsförderungsmaßnahmen	0,00	0	0	0	0	0
33	– Sonstige Auszahlungen zur Tilgung von Krediten für Investitionen und Investitionsförderungsmaßnahmen	0,00	0	0	0	0	0
34	Saldo der Ein- und Auszahlungen aus Krediten für Investitionen und Investitionsförderungsmaßnahmen (Nummer 31 abzüglich Nummern 32 und 33)	0,00	0	0	0	0	0

Hauptproduktbereich 1 1 Zentrale Verwaltung
 Produktbereich 11 1.1 Innere Verwaltung
 Produkt 11104 Gremien

Frau Otte

Teilergebnishaushalt (Gremien)							
Nr.	Ertrags- und Aufwandsarten (gemäß § 4 Absatz 10 GemHVO-Doppik)	Ergebnisse	Ansätze einschl. Nachträge	Ansatz	Planungsdaten	Planungsdaten	Planungsdaten
		2022	2023	2024	2025	2026	2027
		in €					
		1	2	3	4	5	6
1	+ Steuern und ähnliche Abgaben	0,00	0	0	0	0	0
2	+ Zuwendungen, allgemeine Umlagen und sonstige Transfererträge	0,00	0	0	0	0	0
3	+ Erträge der sozialen Sicherung	0,00	0	0	0	0	0
4	+ Öffentlich-rechtliche Leistungsentgelte	0,00	0	0	0	0	0
5	+ Privatrechtliche Leistungsentgelte	0,00	0	0	0	0	0
6	+ Kostenerstattungen und Kostenumlagen	0,00	0	0	0	0	0
7	+ Andere aktivierte Eigenleistungen	0,00	0	0	0	0	0
8	+ Zinserträge und sonstige Finanzerträge	0,00	0	0	0	0	0
9	+ Sonstige Erträge	17,10	0	0	0	0	0
10	Summe der Erträge (Summe der Nummern 1 bis 9)	17,10	0	0	0	0	0
11	– Personalaufwendungen	27.404,72	29.300	32.600	32.600	32.600	32.600
12	– Versorgungsaufwendungen	0,00	0	0	0	0	0
13	– Aufwendungen für Sach- und Dienstleistungen	0,00	0	2.400	200	200	200
14	– Abschreibungen	0,00	300	300	300	300	300
15	– Zuwendungen, Umlagen und sonstige Transferaufwendungen	0,00	0	0	0	0	0
16	– Aufwendungen der sozialen Sicherung	0,00	0	0	0	0	0
17	– Zinsaufwendungen und sonstige Finanzaufwendungen	0,00	0	0	0	0	0
18	– Sonstige Aufwendungen	3.637,03	11.600	12.400	12.400	12.400	12.400
19	Summe der Aufwendungen (Summe der Nummern 11 bis 18)	31.041,75	41.200	47.700	45.500	45.500	45.500
20	Jahresergebnis des Teilhaushaltes vor Verrechnung der internen Leistungsbeziehungen und vor Veränderung der Rücklagen (Saldo der Nummern 10 und 19)	-31.024,65	-41.200	-47.700	-45.500	-45.500	-45.500
21	+ Erträge aus internen Leistungsbeziehungen	0,00	0	0	0	0	0
22	– Aufwendungen aus internen Leistungsbeziehungen	0,00	0	0	0	0	0
23	Jahresergebnis des Teilhaushaltes nach Verrechnung der internen Leistungsbeziehungen und vor Veränderung der Rücklagen (Nummer 20 zuzüglich Nummer 21 abzüglich Nummer 22)	-31.024,65	-41.200	-47.700	-45.500	-45.500	-45.500

Hauptproduktbereich 1 1 Zentrale Verwaltung
 Produktbereich 11 1.1 Innere Verwaltung
 Produkt 11104 Gremien

Frau Otte

Teilfinanzhaushalt (Gremien)							
Nr.	Ein- und Auszahlungsarten (gem. § 4 Absatz 12 GemHVO-Doppik)	Ergebnisse	Ansätze einschl. Nachträge	Ansatz	Planungsdaten	Planungsdaten	Planungsdaten
		2022	2023	2024	2025	2026	2027
		in €					
		1	2	3	4	5	6
1	+ Steuern und ähnliche Abgaben	0,00	0	0	0	0	0
2	+ Zuwendungen, allgemeine Umlagen und sonstige Transfereinzahlungen	0,00	0	0	0	0	0
3	+ Einzahlungen der sozialen Sicherung	0,00	0	0	0	0	0
4	+ Öffentlich-rechtliche Leistungsentgelte	0,00	0	0	0	0	0
5	+ Privatrechtliche Leistungsentgelte	0,00	0	0	0	0	0
6	+ Kostenerstattungen und Kostenumlagen	20,52	0	0	0	0	0
7	+ Zinseinzahlungen und sonstige Finanzeinzahlungen	0,00	0	0	0	0	0
8	+ Sonstige laufende Einzahlungen	2.017,10	0	0	0	0	0
9	Summe der laufenden Einzahlungen (Summe der Nummern 1 bis 8)	2.037,62	0	0	0	0	0
10	– Personalauszahlungen	27.464,72	29.300	32.600	32.600	32.600	32.600
11	– Versorgungsauszahlungen	0,00	0	0	0	0	0
12	– Auszahlungen für Sach- und Dienstleistungen	0,00	0	2.400	200	200	200
13	– Zuwendungen, Umlagen und sonstige Transferauszahlungen	0,00	0	0	0	0	0
14	– Auszahlungen der sozialen Sicherungen	0,00	0	0	0	0	0
15	– Zinsauszahlungen und sonstige Finanzauszahlungen	0,00	0	0	0	0	0
16	– Sonstige laufende Auszahlungen	3.637,03	5.600	11.600	11.600	11.600	11.600
17	Summe der laufenden Auszahlungen (Summe der Nummern 10 bis 16)	31.101,75	34.900	46.600	44.400	44.400	44.400
18	Jahresbezogener Saldo der laufenden Ein- und Auszahlungen vor planmäßiger Tilgung (Saldo der Nummern 9 und 17)	-29.064,13	-34.900	-46.600	-44.400	-44.400	-44.400
18.1	Saldo der Ein- und Auszahlungen aus internen Leistungsbeziehungen	0,00	0	0	0	0	0
18.2	Jahresbezogener Saldo der laufenden Ein- und Auszahlungen vor planmäßiger Tilgung nach Verrechnung der internen Leistungsbeziehungen (Summe der Nummern 18 und 18.1)	-29.064,13	-34.900	-46.600	-44.400	-44.400	-44.400
19	+ Einzahlungen aus Investitionszuwendungen	0,00	0	0	0	0	0
20	+ Einzahlungen aus Beiträgen und ähnlichen Entgelten	0,00	0	0	0	0	0
21	+ Einzahlungen aus Anlagevermögen	0,00	0	0	0	0	0
22	+ Einzahlungen aus sonstigen Ausleihungen und Kreditgewährungen	0,00	0	0	0	0	0
23	+ Sonstige Investitionseinzahlungen	0,00	0	0	0	0	0
24	Summe der Einzahlungen aus Investitionstätigkeit (Summe der Nummern 19 bis 23)	0,00	0	0	0	0	0
25	– Auszahlungen für Anlagevermögen	0,00	0	0	0	0	0
26	– Auszahlungen für sonstige Ausleihungen und Kreditgewährungen	0,00	0	0	0	0	0
27	– Sonstige Investitionsauszahlungen	0,00	0	0	0	0	0
28	Summe der Auszahlungen aus Investitionstätigkeit (Summe der Nummern 25 bis 27)	0,00	0	0	0	0	0
29	Saldo der Ein- und Auszahlungen aus Investitionstätigkeit (Saldo der Nummern 24 und 28)	0,00	0	0	0	0	0
30	Finanzmittelüberschuss/ Finanzmittelfehlbetrag des Teilhaushaltes (Summe der Nummern 18.2 und 29)	-29.064,13	-34.900	-46.600	-44.400	-44.400	-44.400
31	+ Einzahlungen aus der Aufnahme von Krediten für Investitionen und Investitionsförderungsmaßnahmen	0,00	0	0	0	0	0
32	– Auszahlungen für planmäßige Tilgung von Krediten für Investitionen und Investitionsförderungsmaßnahmen	0,00	0	0	0	0	0
33	– Sonstige Auszahlungen zur Tilgung von Krediten für Investitionen und Investitionsförderungsmaßnahmen	0,00	0	0	0	0	0
34	Saldo der Ein- und Auszahlungen aus Krediten für Investitionen und Investitionsförderungsmaßnahmen (Nummer 31 abzüglich Nummern 32 und 33)	0,00	0	0	0	0	0

Hauptproduktbereich 1 1 Zentrale Verwaltung
 Produktbereich 11 1.1 Innere Verwaltung
 Produkt 11405 Sonstige zentrale Dienste

Frau Kosin

Teilergebnishaushalt (Sonstige zentrale Dienste)							
Nr.	Ertrags- und Aufwandsarten (gemäß § 4 Absatz 10 GemHVO-Doppik)	Ergebnisse	Ansätze einschl. Nachträge	Ansatz	Planungsdaten	Planungsdaten	Planungsdaten
		2022	2023	2024	2025	2026	2027
		in €					
		1	2	3	4	5	6
1	+ Steuern und ähnliche Abgaben	0,00	0	0	0	0	0
2	+ Zuwendungen, allgemeine Umlagen und sonstige Transfererträge	0,00	0	0	0	0	0
3	+ Erträge der sozialen Sicherung	0,00	0	0	0	0	0
4	+ Öffentlich-rechtliche Leistungsentgelte	0,00	0	0	0	0	0
5	+ Privatrechtliche Leistungsentgelte	0,00	0	0	0	0	0
6	+ Kostenerstattungen und Kostenumlagen	300,00	0	0	0	0	0
7	+ Andere aktivierte Eigenleistungen	0,00	0	0	0	0	0
8	+ Zinserträge und sonstige Finanzerträge	0,00	0	0	0	0	0
9	+ Sonstige Erträge	618,97	100	200	200	200	200
10	Summe der Erträge (Summe der Nummern 1 bis 9)	918,97	100	200	200	200	200
11	– Personalaufwendungen	0,00	0	0	0	0	0
12	– Versorgungsaufwendungen	0,00	0	0	0	0	0
13	– Aufwendungen für Sach- und Dienstleistungen	1.608,48	4.900	1.700	1.700	1.700	1.700
14	– Abschreibungen	0,00	0	0	0	0	0
15	– Zuwendungen, Umlagen und sonstige Transferaufwendungen	0,00	0	0	0	0	0
16	– Aufwendungen der sozialen Sicherung	0,00	0	0	0	0	0
17	– Zinsaufwendungen und sonstige Finanzaufwendungen	0,00	0	0	0	0	0
18	– Sonstige Aufwendungen	4.767,60	6.000	6.100	6.100	6.100	6.100
19	Summe der Aufwendungen (Summe der Nummern 11 bis 18)	6.376,08	10.900	7.800	7.800	7.800	7.800
20	Jahresergebnis des Teilhaushaltes vor Verrechnung der internen Leistungsbeziehungen und vor Veränderung der Rücklagen (Saldo der Nummern 10 und 19)	-5.457,11	-10.800	-7.600	-7.600	-7.600	-7.600
21	+ Erträge aus internen Leistungsbeziehungen	0,00	0	0	0	0	0
22	– Aufwendungen aus internen Leistungsbeziehungen	0,00	0	0	0	0	0
23	Jahresergebnis des Teilhaushaltes nach Verrechnung der internen Leistungsbeziehungen und vor Veränderung der Rücklagen (Nummer 20 zuzüglich Nummer 21 abzüglich Nummer 22)	-5.457,11	-10.800	-7.600	-7.600	-7.600	-7.600

Hauptproduktbereich 1 1 Zentrale Verwaltung
 Produktbereich 11 1.1 Innere Verwaltung
 Produkt 11405 Sonstige zentrale Dienste

Frau Kosin

Teilfinanzhaushalt (Sonstige zentrale Dienste)							
Nr.	Ein- und Auszahlungsarten (gem. § 4 Absatz 12 GemHVO-Doppik)	Ergebnisse	Ansätze einschl. Nachträge	Ansatz	Planungsdaten	Planungsdaten	Planungsdaten
		2022	2023	2024	2025	2026	2027
		in €					
		1	2	3	4	5	6
1	+ Steuern und ähnliche Abgaben	0,00	0	0	0	0	0
2	+ Zuwendungen, allgemeine Umlagen und sonstige Transfereinzahlungen	0,00	0	0	0	0	0
3	+ Einzahlungen der sozialen Sicherung	0,00	0	0	0	0	0
4	+ Öffentlich-rechtliche Leistungsentgelte	0,00	0	0	0	0	0
5	+ Privatrechtliche Leistungsentgelte	0,00	0	0	0	0	0
6	+ Kostenerstattungen und Kostenumlagen	300,00	0	0	0	0	0
7	+ Zinseinzahlungen und sonstige Finanzeinzahlungen	0,00	0	0	0	0	0
8	+ Sonstige laufende Einzahlungen	568,31	200	200	200	200	200
9	Summe der laufenden Einzahlungen (Summe der Nummern 1 bis 8)	868,31	200	200	200	200	200
10	– Personalauszahlungen	0,00	0	0	0	0	0
11	– Versorgungsauszahlungen	0,00	0	0	0	0	0
12	– Auszahlungen für Sach- und Dienstleistungen	1.608,48	4.900	1.700	1.700	1.700	1.700
13	– Zuwendungen, Umlagen und sonstige Transferauszahlungen	0,00	0	0	0	0	0
14	– Auszahlungen der sozialen Sicherungen	0,00	0	0	0	0	0
15	– Zinsauszahlungen und sonstige Finanzauszahlungen	0,00	0	0	0	0	0
16	– Sonstige laufende Auszahlungen	4.846,16	6.000	6.100	6.100	6.100	6.100
17	Summe der laufenden Auszahlungen (Summe der Nummern 10 bis 16)	6.454,64	10.900	7.800	7.800	7.800	7.800
18	Jahresbezogener Saldo der laufenden Ein- und Auszahlungen vor planmäßiger Tilgung (Saldo der Nummern 9 und 17)	-5.586,33	-10.700	-7.600	-7.600	-7.600	-7.600
18.1	Saldo der Ein- und Auszahlungen aus internen Leistungsbeziehungen	0,00	0	0	0	0	0
18.2	Jahresbezogener Saldo der laufenden Ein- und Auszahlungen vor planmäßiger Tilgung nach Verrechnung der internen Leistungsbeziehungen (Summe der Nummern 18 und 18.1)	-5.586,33	-10.700	-7.600	-7.600	-7.600	-7.600
19	+ Einzahlungen aus Investitionszuwendungen	0,00	0	0	0	0	0
20	+ Einzahlungen aus Beiträgen und ähnlichen Entgelten	0,00	0	0	0	0	0
21	+ Einzahlungen aus Anlagevermögen	0,00	0	0	0	0	0
22	+ Einzahlungen aus sonstigen Ausleihungen und Kreditgewährungen	0,00	0	0	0	0	0
23	+ Sonstige Investitionseinzahlungen	0,00	0	0	0	0	0
24	Summe der Einzahlungen aus Investitionstätigkeit (Summe der Nummern 19 bis 23)	0,00	0	0	0	0	0
25	– Auszahlungen für Anlagevermögen	0,00	0	0	0	0	0
26	– Auszahlungen für sonstige Ausleihungen und Kreditgewährungen	0,00	0	0	0	0	0
27	– Sonstige Investitionsauszahlungen	0,00	0	0	0	0	0
28	Summe der Auszahlungen aus Investitionstätigkeit (Summe der Nummern 25 bis 27)	0,00	0	0	0	0	0
29	Saldo der Ein- und Auszahlungen aus Investitionstätigkeit (Saldo der Nummern 24 und 28)	0,00	0	0	0	0	0
30	Finanzmittelüberschuss/ Finanzmittelfehlbetrag des Teilhaushaltes (Summe der Nummern 18.2 und 29)	-5.586,33	-10.700	-7.600	-7.600	-7.600	-7.600
31	+ Einzahlungen aus der Aufnahme von Krediten für Investitionen und Investitionsförderungsmaßnahmen	0,00	0	0	0	0	0
32	– Auszahlungen für planmäßige Tilgung von Krediten für Investitionen und Investitionsförderungsmaßnahmen	0,00	0	0	0	0	0
33	– Sonstige Auszahlungen zur Tilgung von Krediten für Investitionen und Investitionsförderungsmaßnahmen	0,00	0	0	0	0	0
34	Saldo der Ein- und Auszahlungen aus Krediten für Investitionen und Investitionsförderungsmaßnahmen (Nummer 31 abzüglich Nummern 32 und 33)	0,00	0	0	0	0	0

Hauptproduktbereich **2** 2 Schule und Kultur
 Produktbereich **28** 2.8 Heimat- und sonstige Kulturpflege
 Produkt **28102** Kulturförderung

Frau Kosin

Teilergebnishaushalt (Kulturförderung)							
Nr.	Ertrags- und Aufwandsarten (gemäß § 4 Absatz 10 GemHVO-Doppik)	Ergebnisse	Ansätze einschl. Nachträge 2023	Ansatz 2024	Planungsdaten 2025	Planungsdaten 2026	Planungsdaten 2027
		2022					
		in €					
		1	2	3	4	5	6
1	+ Steuern und ähnliche Abgaben	0,00	0	0	0	0	0
2	+ Zuwendungen, allgemeine Umlagen und sonstige Transfererträge	0,00	0	0	0	0	0
3	+ Erträge der sozialen Sicherung	0,00	0	0	0	0	0
4	+ Öffentlich-rechtliche Leistungsentgelte	0,00	0	0	0	0	0
5	+ Privatrechtliche Leistungsentgelte	0,00	0	0	0	0	0
6	+ Kostenerstattungen und Kostenumlagen	0,00	0	0	0	0	0
7	+ Andere aktivierte Eigenleistungen	0,00	0	0	0	0	0
8	+ Zinserträge und sonstige Finanzerträge	0,00	0	0	0	0	0
9	+ Sonstige Erträge	0,00	0	0	0	0	0
10	Summe der Erträge (Summe der Nummern 1 bis 9)	0,00	0	0	0	0	0
11	– Personalaufwendungen	1.839,48	1.600	1.600	1.600	1.600	1.600
12	– Versorgungsaufwendungen	0,00	0	0	0	0	0
13	– Aufwendungen für Sach- und Dienstleistungen	8.233,38	10.000	10.000	10.000	10.000	10.000
14	– Abschreibungen	0,00	0	0	0	0	0
15	– Zuwendungen, Umlagen und sonstige Transferaufwendungen	0,00	0	0	0	0	0
16	– Aufwendungen der sozialen Sicherung	0,00	0	0	0	0	0
17	– Zinsaufwendungen und sonstige Finanzaufwendungen	0,00	0	0	0	0	0
18	– Sonstige Aufwendungen	180,00	600	600	600	600	600
19	Summe der Aufwendungen (Summe der Nummern 11 bis 18)	10.252,86	12.200	12.200	12.200	12.200	12.200
20	Jahresergebnis des Teilhaushaltes vor Verrechnung der internen Leistungsbeziehungen und vor Veränderung der Rücklagen (Saldo der Nummern 10 und 19)	-10.252,86	-12.200	-12.200	-12.200	-12.200	-12.200
21	+ Erträge aus internen Leistungsbeziehungen	0,00	0	0	0	0	0
22	– Aufwendungen aus internen Leistungsbeziehungen	0,00	0	0	0	0	0
23	Jahresergebnis des Teilhaushaltes nach Verrechnung der internen Leistungsbeziehungen und vor Veränderung der Rücklagen (Nummer 20 zuzüglich Nummer 21 abzüglich Nummer 22)	-10.252,86	-12.200	-12.200	-12.200	-12.200	-12.200

Hauptproduktbereich	2	2 Schule und Kultur
Produktbereich	28	2.8 Heimat- und sonstige Kulturpflege
Produkt	28102	Kulturförderung

Frau Kosin

Teilfinanzhaushalt (Kulturförderung)							
Nr.	Ein- und Auszahlungsarten (gem. § 4 Absatz 12 GemHVO-Doppik)	Ergebnisse	Ansätze einschl. Nachträge	Ansatz	Planungsdaten	Planungsdaten	Planungsdaten
		2022	2023	2024	2025	2026	2027
		in €					
		1	2	3	4	5	6
1	+ Steuern und ähnliche Abgaben	0,00	0	0	0	0	0
2	+ Zuwendungen, allgemeine Umlagen und sonstige Transfereinzahlungen	0,00	0	0	0	0	0
3	+ Einzahlungen der sozialen Sicherung	0,00	0	0	0	0	0
4	+ Öffentlich-rechtliche Leistungsentgelte	0,00	0	0	0	0	0
5	+ Privatrechtliche Leistungsentgelte	0,00	0	0	0	0	0
6	+ Kostenerstattungen und Kostenumlagen	0,00	0	0	0	0	0
7	+ Zinseinzahlungen und sonstige Finanzeinzahlungen	0,00	0	0	0	0	0
8	+ Sonstige laufende Einzahlungen	0,00	0	0	0	0	0
9	Summe der laufenden Einzahlungen (Summe der Nummern 1 bis 8)	0,00	0	0	0	0	0
10	– Personalauszahlungen	1.839,48	1.600	1.600	1.600	1.600	1.600
11	– Versorgungsauszahlungen	0,00	0	0	0	0	0
12	– Auszahlungen für Sach- und Dienstleistungen	8.327,63	10.000	10.000	10.000	10.000	10.000
13	– Zuwendungen, Umlagen und sonstige Transferauszahlungen	0,00	0	0	0	0	0
14	– Auszahlungen der sozialen Sicherungen	0,00	0	0	0	0	0
15	– Zinsauszahlungen und sonstige Finanzauszahlungen	0,00	0	0	0	0	0
16	– Sonstige laufende Auszahlungen	0,00	600	600	600	600	600
17	Summe der laufenden Auszahlungen (Summe der Nummern 10 bis 16)	10.167,11	12.200	12.200	12.200	12.200	12.200
18	Jahresbezogener Saldo der laufenden Ein- und Auszahlungen vor planmäßiger Tilgung (Saldo der Nummern 9 und 17)	-10.167,11	-12.200	-12.200	-12.200	-12.200	-12.200
18.1	Saldo der Ein- und Auszahlungen aus internen Leistungsbeziehungen	0,00	0	0	0	0	0
18.2	Jahresbezogener Saldo der laufenden Ein- und Auszahlungen vor planmäßiger Tilgung nach Verrechnung der internen Leistungsbeziehungen (Summe der Nummern 18 und 18.1)	-10.167,11	-12.200	-12.200	-12.200	-12.200	-12.200
19	+ Einzahlungen aus Investitionszuwendungen	0,00	0	0	0	0	0
20	+ Einzahlungen aus Beiträgen und ähnlichen Entgelten	0,00	0	0	0	0	0
21	+ Einzahlungen aus Anlagevermögen	0,00	0	0	0	0	0
22	+ Einzahlungen aus sonstigen Ausleihungen und Kreditgewährungen	0,00	0	0	0	0	0
23	+ Sonstige Investitionseinzahlungen	0,00	0	0	0	0	0
24	Summe der Einzahlungen aus Investitionstätigkeit (Summe der Nummern 19 bis 23)	0,00	0	0	0	0	0
25	– Auszahlungen für Anlagevermögen	0,00	0	0	0	0	0
26	– Auszahlungen für sonstige Ausleihungen und Kreditgewährungen	0,00	0	0	0	0	0
27	– Sonstige Investitionsauszahlungen	0,00	0	0	0	0	0
28	Summe der Auszahlungen aus Investitionstätigkeit (Summe der Nummern 25 bis 27)	0,00	0	0	0	0	0
29	Saldo der Ein- und Auszahlungen aus Investitionstätigkeit (Saldo der Nummern 24 und 28)	0,00	0	0	0	0	0
30	Finanzmittelüberschuss/ Finanzmittelfehlbetrag des Teilhaushaltes (Summe der Nummern 18.2 und 29)	-10.167,11	-12.200	-12.200	-12.200	-12.200	-12.200
31	+ Einzahlungen aus der Aufnahme von Krediten für Investitionen und Investitionsförderungsmaßnahmen	0,00	0	0	0	0	0
32	– Auszahlungen für planmäßige Tilgung von Krediten für Investitionen und Investitionsförderungsmaßnahmen	0,00	0	0	0	0	0
33	– Sonstige Auszahlungen zur Tilgung von Krediten für Investitionen und Investitionsförderungsmaßnahmen	0,00	0	0	0	0	0
34	Saldo der Ein- und Auszahlungen aus Krediten für Investitionen und Investitionsförderungsmaßnahmen (Nummer 31 abzüglich Nummern 32 und 33)	0,00	0	0	0	0	0

Hauptproduktbereich	4	4 Gesundheit und Sport	
Produktbereich	42	4.2 Sportförderung	
Produkt	42401	Kommunale Sportstätten, Bäder/Grünflächenpflege	Frau Hennig

Teilergebnishaushalt (Kommunale Sportstätten, Bäder/Grünflächenpflege)							
Nr.	Ertrags- und Aufwandsarten (gemäß § 4 Absatz 10 GemHVO-Doppik)	Ergebnisse	Ansätze einschl. Nachträge	Ansatz	Planungsdaten	Planungsdaten	Planungsdaten
		2022	2023	2024	2025	2026	2027
		in €					
		1	2	3	4	5	6
1	+ Steuern und ähnliche Abgaben	0,00	0	0	0	0	0
2	+ Zuwendungen, allgemeine Umlagen und sonstige Transfererträge	0,00	0	0	0	0	0
3	+ Erträge der sozialen Sicherung	0,00	0	0	0	0	0
4	+ Öffentlich-rechtliche Leistungsentgelte	0,00	0	0	0	0	0
5	+ Privatrechtliche Leistungsentgelte	0,00	0	0	0	0	0
6	+ Kostenerstattungen und Kostenumlagen	3.764,00	4.500	4.500	4.500	4.500	4.500
7	+ Andere aktivierte Eigenleistungen	0,00	0	0	0	0	0
8	+ Zinserträge und sonstige Finanzerträge	0,00	0	0	0	0	0
9	+ Sonstige Erträge	1.081,00	0	0	0	0	0
10	Summe der Erträge (Summe der Nummern 1 bis 9)	4.845,00	4.500	4.500	4.500	4.500	4.500
11	– Personalaufwendungen	0,00	0	0	0	0	0
12	– Versorgungsaufwendungen	0,00	0	0	0	0	0
13	– Aufwendungen für Sach- und Dienstleistungen	28.830,33	18.500	26.700	26.700	26.700	26.700
14	– Abschreibungen	0,00	600	600	600	600	600
15	– Zuwendungen, Umlagen und sonstige Transferaufwendungen	0,00	0	0	0	0	0
16	– Aufwendungen der sozialen Sicherung	0,00	0	0	0	0	0
17	– Zinsaufwendungen und sonstige Finanzaufwendungen	0,00	0	0	0	0	0
18	– Sonstige Aufwendungen	423,75	5.200	5.600	5.600	5.600	5.600
19	Summe der Aufwendungen (Summe der Nummern 11 bis 18)	29.254,08	24.300	32.900	32.900	32.900	32.900
20	Jahresergebnis des Teilhaushaltes vor Verrechnung der internen Leistungsbeziehungen und vor Veränderung der Rücklagen (Saldo der Nummern 10 und 19)	-24.409,08	-19.800	-28.400	-28.400	-28.400	-28.400
21	+ Erträge aus internen Leistungsbeziehungen	0,00	0	0	0	0	0
22	– Aufwendungen aus internen Leistungsbeziehungen	0,00	0	0	0	0	0
23	Jahresergebnis des Teilhaushaltes nach Verrechnung der internen Leistungsbeziehungen und vor Veränderung der Rücklagen (Nummer 20 zuzüglich Nummer 21 abzüglich Nummer 22)	-24.409,08	-19.800	-28.400	-28.400	-28.400	-28.400

Hauptproduktbereich

4

4 Gesundheit und Sport

Produktbereich

42

4.2 Sportförderung

Produkt

42401

Kommunale Sportstätten, Bäder/Grünflächenpflege

Frau Hennig

Teilfinanzhaushalt (Kommunale Sportstätten, Bäder/Grünflächenpflege)							
Nr.	Ein- und Auszahlungsarten (gem. § 4 Absatz 12 GemHVO-Doppik)	Ergebnisse	Ansätze einschl. Nachträge	Ansatz	Planungsdaten	Planungsdaten	Planungsdaten
		2022	2023	2024	2025	2026	2027
		in €					
		1	2	3	4	5	6
1	+ Steuern und ähnliche Abgaben	0,00	0	0	0	0	0
2	+ Zuwendungen, allgemeine Umlagen und sonstige Transfereinzahlungen	0,00	0	0	0	0	0
3	+ Einzahlungen der sozialen Sicherung	0,00	0	0	0	0	0
4	+ Öffentlich-rechtliche Leistungsentgelte	0,00	0	0	0	0	0
5	+ Privatrechtliche Leistungsentgelte	0,00	0	0	0	0	0
6	+ Kostenerstattungen und Kostenumlagen	3.764,00	4.500	4.500	4.500	4.500	4.500
7	+ Zinseinzahlungen und sonstige Finanzeinzahlungen	0,00	0	0	0	0	0
8	+ Sonstige laufende Einzahlungen	1.081,00	0	0	0	0	0
9	Summe der laufenden Einzahlungen (Summe der Nummern 1 bis 8)	4.845,00	4.500	4.500	4.500	4.500	4.500
10	– Personalauszahlungen	0,00	0	0	0	0	0
11	– Versorgungsauszahlungen	0,00	0	0	0	0	0
12	– Auszahlungen für Sach- und Dienstleistungen	26.652,51	18.500	26.700	26.700	26.700	26.700
13	– Zuwendungen, Umlagen und sonstige Transferauszahlungen	0,00	0	0	0	0	0
14	– Auszahlungen der sozialen Sicherungen	0,00	0	0	0	0	0
15	– Zinsauszahlungen und sonstige Finanzauszahlungen	0,00	0	0	0	0	0
16	– Sonstige laufende Auszahlungen	423,75	1.300	5.600	5.600	5.600	5.600
17	Summe der laufenden Auszahlungen (Summe der Nummern 10 bis 16)	27.076,26	19.800	32.300	32.300	32.300	32.300
18	Jahresbezogener Saldo der laufenden Ein- und Auszahlungen vor planmäßiger Tilgung (Saldo der Nummern 9 und 17)	-22.231,26	-15.300	-27.800	-27.800	-27.800	-27.800
18.1	Saldo der Ein- und Auszahlungen aus internen Leistungsbeziehungen	0,00	0	0	0	0	0
18.2	Jahresbezogener Saldo der laufenden Ein- und Auszahlungen vor planmäßiger Tilgung nach Verrechnung der internen Leistungsbeziehungen (Summe der Nummern 18 und 18.1)	-22.231,26	-15.300	-27.800	-27.800	-27.800	-27.800
19	+ Einzahlungen aus Investitionszuwendungen	0,00	0	0	0	0	0
20	+ Einzahlungen aus Beiträgen und ähnlichen Entgelten	0,00	0	0	0	0	0
21	+ Einzahlungen aus Anlagevermögen	0,00	0	0	0	0	0
22	+ Einzahlungen aus sonstigen Ausleihungen und Kreditgewährungen	0,00	0	0	0	0	0
23	+ Sonstige Investitionseinzahlungen	0,00	0	0	0	0	0
24	Summe der Einzahlungen aus Investitionstätigkeit (Summe der Nummern 19 bis 23)	0,00	0	0	0	0	0
25	– Auszahlungen für Anlagevermögen	6.332,89	50.000	0	0	0	0
26	– Auszahlungen für sonstige Ausleihungen und Kreditgewährungen	0,00	0	0	0	0	0
27	– Sonstige Investitionsauszahlungen	0,00	0	0	0	0	0
28	Summe der Auszahlungen aus Investitionstätigkeit (Summe der Nummern 25 bis 27)	6.332,89	50.000	0	0	0	0
29	Saldo der Ein- und Auszahlungen aus Investitionstätigkeit (Saldo der Nummern 24 und 28)	-6.332,89	-50.000	0	0	0	0
30	Finanzmittelüberschuss/ Finanzmittelfehlbetrag des Teilhaushaltes (Summe der Nummern 18.2 und 29)	-28.564,15	-65.300	-27.800	-27.800	-27.800	-27.800
31	+ Einzahlungen aus der Aufnahme von Krediten für Investitionen und Investitionsförderungsmaßnahmen	0,00	0	0	0	0	0
32	– Auszahlungen für planmäßige Tilgung von Krediten für Investitionen und Investitionsförderungsmaßnahmen	0,00	0	0	0	0	0
33	– Sonstige Auszahlungen zur Tilgung von Krediten für Investitionen und Investitionsförderungsmaßnahmen	0,00	0	0	0	0	0
34	Saldo der Ein- und Auszahlungen aus Krediten für Investitionen und Investitionsförderungsmaßnahmen (Nummer 31 abzüglich Nummern 32 und 33)	0,00	0	0	0	0	0

Teilhaushalt 3502 Sicherheit und Ordnung, Brandschutz

Dem Teilhaushalt zugeordnete Produkte: 11 1.1 Innere Verwaltung
 12 1.2 Sicherheit und Ordnung
 28 2.8 Heimat- und sonstige Kulturpflege
 54 5.4 Verkehrsflächen und -anlagen, ÖPNV
 55 5.5 Natur- und Landschaftspflege

Teilergebnishaushalt							
Nr.	Ertrags- und Aufwandsarten (gemäß § 4 Absatz 10 GemHVO-Doppik)	Ergebnisse	Ansätze einschl. Nachträge	Ansatz	Planungsdaten	Planungsdaten	Planungsdaten
		2022	2023	2024	2025	2026	2027
		in €					
		1	2	3	4	5	6
1	+ Steuern und ähnliche Abgaben	0,00	0	0	0	0	0
2	+ Zuwendungen, allgemeine Umlagen und sonstige Transfererträge	1.402,84	31.000	31.000	31.000	31.000	31.000
3	+ Erträge der sozialen Sicherung	0,00	0	0	0	0	0
4	+ Öffentlich-rechtliche Leistungsentgelte	12.443,66	70.300	70.300	70.300	70.300	70.300
5	+ Privatrechtliche Leistungsentgelte	0,00	0	0	0	0	0
6	+ Kostenerstattungen und Kostenumlagen	0,00	0	0	0	0	0
7	+ Andere aktivierte Eigenleistungen	0,00	0	0	0	0	0
8	+ Zinserträge und sonstige Finanzerträge	0,00	0	0	0	0	0
9	+ Sonstige Erträge	44.354,30	29.800	39.800	39.800	39.800	39.800
10	Summe der Erträge (Summe der Nummern 1 bis 9)	58.200,80	131.100	141.100	141.100	141.100	141.100
11	– Personalaufwendungen	128.679,56	147.700	152.600	151.800	151.800	151.800
12	– Versorgungsaufwendungen	0,00	0	0	0	0	0
13	– Aufwendungen für Sach- und Dienstleistungen	100.300,40	125.800	153.900	114.900	114.900	114.900
14	– Abschreibungen	0,00	158.600	158.600	158.600	158.600	158.600
15	– Zuwendungen, Umlagen und sonstige Transferaufwendungen	0,00	0	2.500	2.500	2.500	2.500
16	– Aufwendungen der sozialen Sicherung	0,00	0	0	0	0	0
17	– Zinsaufwendungen und sonstige Finanzaufwendungen	0,00	0	0	0	0	0
18	– Sonstige Aufwendungen	13.127,15	20.800	21.300	14.700	14.700	14.700
19	Summe der Aufwendungen (Summe der Nummern 11 bis 18)	242.107,11	452.900	488.900	442.500	442.500	442.500
20	Jahresergebnis des Teilhaushaltes vor Verrechnung der internen Leistungsbeziehungen und vor Veränderung der Rücklagen (Saldo der Nummern 10 und 19)	-183.906,31	-321.800	-347.800	-301.400	-301.400	-301.400
21	+ Erträge aus internen Leistungsbeziehungen	0,00	0	0	0	0	0
22	– Aufwendungen aus internen Leistungsbeziehungen	0,00	0	0	0	0	0
23	Jahresergebnis des Teilhaushaltes nach Verrechnung der internen Leistungsbeziehungen und vor Veränderung der Rücklagen (Nummer 20 zuzüglich Nummer 21 abzüglich Nummer 22)	-183.906,31	-321.800	-347.800	-301.400	-301.400	-301.400

Teilhaushalt 3502 Sicherheit und Ordnung, Brandschutz

Teilfinanzhaushalt							
Nr.	Ein- und Auszahlungsarten (gem. § 4 Absatz 12 GemHVO-Doppik)	Ergebnisse	Ansätze einschl. Nachträge	Ansatz	Planungsdaten	Planungsdaten	Planungsdaten
		2022	2023	2024	2025	2026	2027
		in €					
		1	2	3	4	5	6
1	+ Steuern und ähnliche Abgaben	0,00	0	0	0	0	0
2	+ Zuwendungen, allgemeine Umlagen und sonstige Transfereinzahlungen	949,03	0	0	0	0	0
3	+ Einzahlungen der sozialen Sicherung	0,00	0	0	0	0	0
4	+ Öffentlich-rechtliche Leistungsentgelte	12.578,37	17.000	17.000	17.000	17.000	17.000
5	+ Privatrechtliche Leistungsentgelte	0,00	0	0	0	0	0
6	+ Kostenerstattungen und Kostenumlagen	0,00	0	0	0	0	0
7	+ Zinsinzahlungen und sonstige Finanzeinzahlungen	0,00	0	0	0	0	0
8	+ Sonstige laufende Einzahlungen	44.166,09	29.800	39.800	39.800	39.800	39.800
9	Summe der laufenden Einzahlungen (Summe der Nummern 1 bis 8)	57.693,49	46.800	56.800	56.800	56.800	56.800
10	– Personalauszahlungen	128.146,20	147.700	152.600	151.800	151.800	151.800
11	– Versorgungsauszahlungen	0,00	0	0	0	0	0
12	– Auszahlungen für Sach- und Dienstleistungen	79.265,99	125.800	153.900	114.900	114.900	114.900
13	– Zuwendungen, Umlagen und sonstige Transferauszahlungen	0,00	0	2.500	2.500	2.500	2.500
14	– Auszahlungen der sozialen Sicherungen	0,00	0	0	0	0	0
15	– Zinsauszahlungen und sonstige Finanzauszahlungen	0,00	0	0	0	0	0
16	– Sonstige laufende Auszahlungen	11.819,25	20.800	21.300	14.700	14.700	14.700
17	Summe der laufenden Auszahlungen (Summe der Nummern 10 bis 16)	219.231,44	294.300	330.300	283.900	283.900	283.900
18	Jahresbezogener Saldo der laufenden Ein- und Auszahlungen vor planmäßiger Tilgung (Saldo der Nummern 9 und 17)	-161.537,95	-247.500	-273.500	-227.100	-227.100	-227.100
18.1	Saldo der Ein- und Auszahlungen aus internen Leistungsbeziehungen	0,00	0	0	0	0	0
18.2	Jahresbezogener Saldo der laufenden Ein- und Auszahlungen vor planmäßiger Tilgung nach Verrechnung der internen Leistungsbeziehungen (Summe der Nummern 18 und 18.1)	-161.537,95	-247.500	-273.500	-227.100	-227.100	-227.100
19	+ Einzahlungen aus Investitionszuwendungen	0,00	129.900	0	0	0	0
20	+ Einzahlungen aus Beiträgen und ähnlichen Entgelten	5.810,41	5.800	5.800	7.000	7.000	7.000
21	+ Einzahlungen aus Anlagevermögen	0,00	0	0	0	0	0
22	+ Einzahlungen aus sonstigen Ausleihungen und Kreditgewährungen	0,00	0	0	0	0	0
23	+ Sonstige Investitionseinzahlungen	0,00	0	0	0	0	0
24	Summe der Einzahlungen aus Investitionstätigkeit (Summe der Nummern 19 bis 23)	5.810,41	135.700	5.800	7.000	7.000	7.000
25	– Auszahlungen für Anlagevermögen	79.868,29	1.996.400	1.583.400	0	0	0
26	– Auszahlungen für sonstige Ausleihungen und Kreditgewährungen	0,00	0	0	0	0	0
27	– Sonstige Investitionsauszahlungen	0,00	0	0	0	0	0
28	Summe der Auszahlungen aus Investitionstätigkeit (Summe der Nummern 25 bis 27)	79.868,29	1.996.400	1.583.400	0	0	0
29	Saldo der Ein- und Auszahlungen aus Investitionstätigkeit (Saldo der Nummern 24 und 28)	-74.057,88	-1.860.700	-1.577.600	7.000	7.000	7.000
30	Finanzmittelüberschuss/ Finanzmittelfehlbetrag des Teilhaushaltes (Summe der Nummern 18.2 und 29)	-235.595,83	-2.108.200	-1.851.100	-220.100	-220.100	-220.100
31	+ Einzahlungen aus der Aufnahme von Krediten für Investitionen und Investitionsförderungsmaßnahmen	0,00	0	0	0	0	0
32	– Auszahlungen für planmäßige Tilgung von Krediten für Investitionen und Investitionsförderungsmaßnahmen	0,00	0	0	0	0	0
33	– Sonstige Auszahlungen zur Tilgung von Krediten für Investitionen und Investitionsförderungsmaßnahmen	0,00	0	0	0	0	0
34	Saldo der Ein- und Auszahlungen aus Krediten für Investitionen und Investitionsförderungsmaßnahmen (Nummer 31 abzüglich Nummern 32 und 33)	0,00	0	0	0	0	0

Hauptproduktbereich 1 1 Zentrale Verwaltung
 Produktbereich 11 1.1 Innere Verwaltung
 Produkt 11403 Gemeindearbeiter

Frau Meßmann

Teilergebnishaushalt (Gemeindearbeiter)							
Nr.	Ertrags- und Aufwandsarten (gemäß § 4 Absatz 10 GemHVO-Doppik)	Ergebnisse	Ansätze einschl. Nachträge	Ansatz	Planungsdaten	Planungsdaten	Planungsdaten
		2022	2023	2024	2025	2026	2027
		in €					
		1	2	3	4	5	6
1	+ Steuern und ähnliche Abgaben	0,00	0	0	0	0	0
2	+ Zuwendungen, allgemeine Umlagen und sonstige Transfererträge	1.402,84	0	0	0	0	0
3	+ Erträge der sozialen Sicherung	0,00	0	0	0	0	0
4	+ Öffentlich-rechtliche Leistungsentgelte	0,00	0	0	0	0	0
5	+ Privatrechtliche Leistungsentgelte	0,00	0	0	0	0	0
6	+ Kostenerstattungen und Kostenumlagen	0,00	0	0	0	0	0
7	+ Andere aktivierte Eigenleistungen	0,00	0	0	0	0	0
8	+ Zinserträge und sonstige Finanzerträge	0,00	0	0	0	0	0
9	+ Sonstige Erträge	115,73	0	0	0	0	0
10	Summe der Erträge (Summe der Nummern 1 bis 9)	1.518,57	0	0	0	0	0
11	– Personalaufwendungen	122.258,35	140.500	142.800	142.800	142.800	142.800
12	– Versorgungsaufwendungen	0,00	0	0	0	0	0
13	– Aufwendungen für Sach- und Dienstleistungen	21.712,99	17.100	29.000	17.000	17.000	17.000
14	– Abschreibungen	0,00	17.800	17.800	17.800	17.800	17.800
15	– Zuwendungen, Umlagen und sonstige Transferaufwendungen	0,00	0	0	0	0	0
16	– Aufwendungen der sozialen Sicherung	0,00	0	0	0	0	0
17	– Zinsaufwendungen und sonstige Finanzaufwendungen	0,00	0	0	0	0	0
18	– Sonstige Aufwendungen	3.059,95	7.700	4.300	3.800	3.800	3.800
19	Summe der Aufwendungen (Summe der Nummern 11 bis 18)	147.031,29	183.100	193.900	181.400	181.400	181.400
20	Jahresergebnis des Teilhaushaltes vor Verrechnung der internen Leistungsbeziehungen und vor Veränderung der Rücklagen (Saldo der Nummern 10 und 19)	-145.512,72	-183.100	-193.900	-181.400	-181.400	-181.400
21	+ Erträge aus internen Leistungsbeziehungen	0,00	0	0	0	0	0
22	– Aufwendungen aus internen Leistungsbeziehungen	0,00	0	0	0	0	0
23	Jahresergebnis des Teilhaushaltes nach Verrechnung der internen Leistungsbeziehungen und vor Veränderung der Rücklagen (Nummer 20 zuzüglich Nummer 21 abzüglich Nummer 22)	-145.512,72	-183.100	-193.900	-181.400	-181.400	-181.400

Hauptproduktbereich 1 1 Zentrale Verwaltung
 Produktbereich 11 1.1 Innere Verwaltung
 Produkt 11403 Gemeindearbeiter

Frau Meßmann

Teilfinanzhaushalt (Gemeindearbeiter)							
Nr.	Ein- und Auszahlungsarten (gem. § 4 Absatz 12 GemHVO-Doppik)	Ergebnisse	Ansätze einschl. Nachträge	Ansatz	Planungsdaten	Planungsdaten	Planungsdaten
		2022	2023	2024	2025	2026	2027
		in €					
		1	2	3	4	5	6
1	+ Steuern und ähnliche Abgaben	0,00	0	0	0	0	0
2	+ Zuwendungen, allgemeine Umlagen und sonstige Transfereinzahlungen	1.200,00	0	0	0	0	0
3	+ Einzahlungen der sozialen Sicherung	0,00	0	0	0	0	0
4	+ Öffentlich-rechtliche Leistungsentgelte	0,00	0	0	0	0	0
5	+ Privatrechtliche Leistungsentgelte	0,00	0	0	0	0	0
6	+ Kostenerstattungen und Kostenumlagen	0,00	0	0	0	0	0
7	+ Zinseinzahlungen und sonstige Finanzeinzahlungen	0,00	0	0	0	0	0
8	+ Sonstige laufende Einzahlungen	781,53	0	0	0	0	0
9	Summe der laufenden Einzahlungen (Summe der Nummern 1 bis 8)	1.981,53	0	0	0	0	0
10	– Personalauszahlungen	122.258,35	140.500	142.800	142.800	142.800	142.800
11	– Versorgungsauszahlungen	0,00	0	0	0	0	0
12	– Auszahlungen für Sach- und Dienstleistungen	22.110,83	17.100	29.000	17.000	17.000	17.000
13	– Zuwendungen, Umlagen und sonstige Transferauszahlungen	0,00	0	0	0	0	0
14	– Auszahlungen der sozialen Sicherungen	0,00	0	0	0	0	0
15	– Zinsauszahlungen und sonstige Finanzauszahlungen	0,00	0	0	0	0	0
16	– Sonstige laufende Auszahlungen	3.150,96	7.700	4.300	3.800	3.800	3.800
17	Summe der laufenden Auszahlungen (Summe der Nummern 10 bis 16)	147.520,14	165.300	176.100	163.600	163.600	163.600
18	Jahresbezogener Saldo der laufenden Ein- und Auszahlungen vor planmäßiger Tilgung (Saldo der Nummern 9 und 17)	-145.538,61	-165.300	-176.100	-163.600	-163.600	-163.600
18.1	Saldo der Ein- und Auszahlungen aus internen Leistungsbeziehungen	0,00	0	0	0	0	0
18.2	Jahresbezogener Saldo der laufenden Ein- und Auszahlungen vor planmäßiger Tilgung nach Verrechnung der internen Leistungsbeziehungen (Summe der Nummern 18 und 18.1)	-145.538,61	-165.300	-176.100	-163.600	-163.600	-163.600
19	+ Einzahlungen aus Investitionszuwendungen	0,00	0	0	0	0	0
20	+ Einzahlungen aus Beiträgen und ähnlichen Entgelten	0,00	0	0	0	0	0
21	+ Einzahlungen aus Anlagevermögen	0,00	0	0	0	0	0
22	+ Einzahlungen aus sonstigen Ausleihungen und Kreditgewährungen	0,00	0	0	0	0	0
23	+ Sonstige Investitionseinzahlungen	0,00	0	0	0	0	0
24	Summe der Einzahlungen aus Investitionstätigkeit (Summe der Nummern 19 bis 23)	0,00	0	0	0	0	0
25	– Auszahlungen für Anlagevermögen	0,00	77.400	18.400	0	0	0
26	– Auszahlungen für sonstige Ausleihungen und Kreditgewährungen	0,00	0	0	0	0	0
27	– Sonstige Investitionsauszahlungen	0,00	0	0	0	0	0
28	Summe der Auszahlungen aus Investitionstätigkeit (Summe der Nummern 25 bis 27)	0,00	77.400	18.400	0	0	0
29	Saldo der Ein- und Auszahlungen aus Investitionstätigkeit (Saldo der Nummern 24 und 28)	0,00	-77.400	-18.400	0	0	0
30	Finanzmittelüberschuss/ Finanzmittelfehlbetrag des Teilhaushaltes (Summe der Nummern 18.2 und 29)	-145.538,61	-242.700	-194.500	-163.600	-163.600	-163.600
31	+ Einzahlungen aus der Aufnahme von Krediten für Investitionen und Investitionsförderungsmaßnahmen	0,00	0	0	0	0	0
32	– Auszahlungen für planmäßige Tilgung von Krediten für Investitionen und Investitionsförderungsmaßnahmen	0,00	0	0	0	0	0
33	– Sonstige Auszahlungen zur Tilgung von Krediten für Investitionen und Investitionsförderungsmaßnahmen	0,00	0	0	0	0	0
34	Saldo der Ein- und Auszahlungen aus Krediten für Investitionen und Investitionsförderungsmaßnahmen (Nummer 31 abzüglich Nummern 32 und 33)	0,00	0	0	0	0	0

Hauptproduktbereich	1	1 Zentrale Verwaltung	
Produktbereich	12	1.2 Sicherheit und Ordnung	
Produkt	12102	Wahlen und sonstige Abstimmungen	Herr Alexander

Teilergebnishaushalt (Wahlen und sonstige Abstimmungen)							
Nr.	Ertrags- und Aufwandsarten (gemäß § 4 Absatz 10 GemHVO-Doppik)	Ergebnisse	Ansätze einschl. Nachträge	Ansatz	Planungsdaten	Planungsdaten	Planungsdaten
		2022	2023	2024	2025	2026	2027
		in €					
		1	2	3	4	5	6
1	+ Steuern und ähnliche Abgaben	0,00	0	0	0	0	0
2	+ Zuwendungen, allgemeine Umlagen und sonstige Transfererträge	0,00	0	0	0	0	0
3	+ Erträge der sozialen Sicherung	0,00	0	0	0	0	0
4	+ Öffentlich-rechtliche Leistungsentgelte	0,00	0	0	0	0	0
5	+ Privatrechtliche Leistungsentgelte	0,00	0	0	0	0	0
6	+ Kostenerstattungen und Kostenumlagen	0,00	0	0	0	0	0
7	+ Andere aktivierte Eigenleistungen	0,00	0	0	0	0	0
8	+ Zinserträge und sonstige Finanzerträge	0,00	0	0	0	0	0
9	+ Sonstige Erträge	0,00	0	0	0	0	0
10	Summe der Erträge (Summe der Nummern 1 bis 9)	0,00	0	0	0	0	0
11	– Personalaufwendungen	0,00	0	800	0	0	0
12	– Versorgungsaufwendungen	0,00	0	0	0	0	0
13	– Aufwendungen für Sach- und Dienstleistungen	0,00	0	0	0	0	0
14	– Abschreibungen	0,00	0	0	0	0	0
15	– Zuwendungen, Umlagen und sonstige Transferaufwendungen	0,00	0	0	0	0	0
16	– Aufwendungen der sozialen Sicherung	0,00	0	0	0	0	0
17	– Zinsaufwendungen und sonstige Finanzaufwendungen	0,00	0	0	0	0	0
18	– Sonstige Aufwendungen	0,00	0	100	0	0	0
19	Summe der Aufwendungen (Summe der Nummern 11 bis 18)	0,00	0	900	0	0	0
20	Jahresergebnis des Teilhaushaltes vor Verrechnung der internen Leistungsbeziehungen und vor Veränderung der Rücklagen (Saldo der Nummern 10 und 19)	0,00	0	-900	0	0	0
21	+ Erträge aus internen Leistungsbeziehungen	0,00	0	0	0	0	0
22	– Aufwendungen aus internen Leistungsbeziehungen	0,00	0	0	0	0	0
23	Jahresergebnis des Teilhaushaltes nach Verrechnung der internen Leistungsbeziehungen und vor Veränderung der Rücklagen (Nummer 20 zuzüglich Nummer 21 abzüglich Nummer 22)	0,00	0	-900	0	0	0

Hauptproduktbereich 1 1 Zentrale Verwaltung
 Produktbereich 12 1.2 Sicherheit und Ordnung
 Produkt 12102 Wahlen und sonstige Abstimmungen

Herr Alexander

Teilfinanzhaushalt (Wahlen und sonstige Abstimmungen)

Nr.	Ein- und Auszahlungsarten (gem. § 4 Absatz 12 GemHVO-Doppik)	Ergebnisse	Ansätze einschl. Nachträge	Ansatz	Planungsdaten	Planungsdaten	Planungsdaten
		2022	2023	2024	2025	2026	2027
		in €					
		1	2	3	4	5	6
1	+ Steuern und ähnliche Abgaben	0,00	0	0	0	0	0
2	+ Zuwendungen, allgemeine Umlagen und sonstige Transfereinzahlungen	0,00	0	0	0	0	0
3	+ Einzahlungen der sozialen Sicherung	0,00	0	0	0	0	0
4	+ Öffentlich-rechtliche Leistungsentgelte	0,00	0	0	0	0	0
5	+ Privatrechtliche Leistungsentgelte	0,00	0	0	0	0	0
6	+ Kostenerstattungen und Kostenumlagen	0,00	0	0	0	0	0
7	+ Zinseinzahlungen und sonstige Finanzeinzahlungen	0,00	0	0	0	0	0
8	+ Sonstige laufende Einzahlungen	0,00	0	0	0	0	0
9	Summe der laufenden Einzahlungen (Summe der Nummern 1 bis 8)	0,00	0	0	0	0	0
10	– Personalauszahlungen	0,00	0	800	0	0	0
11	– Versorgungsauszahlungen	0,00	0	0	0	0	0
12	– Auszahlungen für Sach- und Dienstleistungen	0,00	0	0	0	0	0
13	– Zuwendungen, Umlagen und sonstige Transferauszahlungen	0,00	0	0	0	0	0
14	– Auszahlungen der sozialen Sicherungen	0,00	0	0	0	0	0
15	– Zinsauszahlungen und sonstige Finanzauszahlungen	0,00	0	0	0	0	0
16	– Sonstige laufende Auszahlungen	0,00	0	100	0	0	0
17	Summe der laufenden Auszahlungen (Summe der Nummern 10 bis 16)	0,00	0	900	0	0	0
18	Jahresbezogener Saldo der laufenden Ein- und Auszahlungen vor planmäßiger Tilgung (Saldo der Nummern 9 und 17)	0,00	0	-900	0	0	0
18.1	Saldo der Ein- und Auszahlungen aus internen Leistungsbeziehungen	0,00	0	0	0	0	0
18.2	Jahresbezogener Saldo der laufenden Ein- und Auszahlungen vor planmäßiger Tilgung nach Verrechnung der internen Leistungsbeziehungen (Summe der Nummern 18 und 18.1)	0,00	0	-900	0	0	0
19	+ Einzahlungen aus Investitionszuwendungen	0,00	0	0	0	0	0
20	+ Einzahlungen aus Beiträgen und ähnlichen Entgelten	0,00	0	0	0	0	0
21	+ Einzahlungen aus Anlagevermögen	0,00	0	0	0	0	0
22	+ Einzahlungen aus sonstigen Ausleihungen und Kreditgewährungen	0,00	0	0	0	0	0
23	+ Sonstige Investitionseinzahlungen	0,00	0	0	0	0	0
24	Summe der Einzahlungen aus Investitionstätigkeit (Summe der Nummern 19 bis 23)	0,00	0	0	0	0	0
25	– Auszahlungen für Anlagevermögen	0,00	0	0	0	0	0
26	– Auszahlungen für sonstige Ausleihungen und Kreditgewährungen	0,00	0	0	0	0	0
27	– Sonstige Investitionsauszahlungen	0,00	0	0	0	0	0
28	Summe der Auszahlungen aus Investitionstätigkeit (Summe der Nummern 25 bis 27)	0,00	0	0	0	0	0
29	Saldo der Ein- und Auszahlungen aus Investitionstätigkeit (Saldo der Nummern 24 und 28)	0,00	0	0	0	0	0
30	Finanzmittelüberschuss/ Finanzmittelfehlbetrag des Teilhaushaltes (Summe der Nummern 18.2 und 29)	0,00	0	-900	0	0	0
31	+ Einzahlungen aus der Aufnahme von Krediten für Investitionen und Investitionsförderungsmaßnahmen	0,00	0	0	0	0	0
32	– Auszahlungen für planmäßige Tilgung von Krediten für Investitionen und Investitionsförderungsmaßnahmen	0,00	0	0	0	0	0
33	– Sonstige Auszahlungen zur Tilgung von Krediten für Investitionen und Investitionsförderungsmaßnahmen	0,00	0	0	0	0	0
34	Saldo der Ein- und Auszahlungen aus Krediten für Investitionen und Investitionsförderungsmaßnahmen (Nummer 31 abzüglich Nummern 32 und 33)	0,00	0	0	0	0	0

Hauptproduktbereich 1 1 Zentrale Verwaltung
 Produktbereich 12 1.2 Sicherheit und Ordnung
 Produkt 12600 Einrichtungen des Brandschutzes

Frau Niestaedt

Teilergebnishaushalt (Einrichtungen des Brandschutzes)							
Nr.	Ertrags- und Aufwandsarten (gemäß § 4 Absatz 10 GemHVO-Doppik)	Ergebnisse	Ansätze einschl. Nachträge	Ansatz	Planungsdaten	Planungsdaten	Planungsdaten
		2022	2023	2024	2025	2026	2027
		in €					
		1	2	3	4	5	6
1	+ Steuern und ähnliche Abgaben	0,00	0	0	0	0	0
2	+ Zuwendungen, allgemeine Umlagen und sonstige Transfererträge	0,00	2.200	2.200	2.200	2.200	2.200
3	+ Erträge der sozialen Sicherung	0,00	0	0	0	0	0
4	+ Öffentlich-rechtliche Leistungsentgelte	0,00	0	0	0	0	0
5	+ Privatrechtliche Leistungsentgelte	0,00	0	0	0	0	0
6	+ Kostenerstattungen und Kostenumlagen	0,00	0	0	0	0	0
7	+ Andere aktivierte Eigenleistungen	0,00	0	0	0	0	0
8	+ Zinserträge und sonstige Finanzerträge	0,00	0	0	0	0	0
9	+ Sonstige Erträge	1.089,90	0	0	0	0	0
10	Summe der Erträge (Summe der Nummern 1 bis 9)	1.089,90	2.200	2.200	2.200	2.200	2.200
11	– Personalaufwendungen	6.421,21	7.200	9.000	9.000	9.000	9.000
12	– Versorgungsaufwendungen	0,00	0	0	0	0	0
13	– Aufwendungen für Sach- und Dienstleistungen	20.204,34	29.500	27.200	27.200	27.200	27.200
14	– Abschreibungen	0,00	6.900	6.900	6.900	6.900	6.900
15	– Zuwendungen, Umlagen und sonstige Transferaufwendungen	0,00	0	2.500	2.500	2.500	2.500
16	– Aufwendungen der sozialen Sicherung	0,00	0	0	0	0	0
17	– Zinsaufwendungen und sonstige Finanzaufwendungen	0,00	0	0	0	0	0
18	– Sonstige Aufwendungen	9.684,81	12.600	16.400	10.400	10.400	10.400
19	Summe der Aufwendungen (Summe der Nummern 11 bis 18)	36.310,36	56.200	62.000	56.000	56.000	56.000
20	Jahresergebnis des Teilhaushaltes vor Verrechnung der internen Leistungsbeziehungen und vor Veränderung der Rücklagen (Saldo der Nummern 10 und 19)	-35.220,46	-54.000	-59.800	-53.800	-53.800	-53.800
21	+ Erträge aus internen Leistungsbeziehungen	0,00	0	0	0	0	0
22	– Aufwendungen aus internen Leistungsbeziehungen	0,00	0	0	0	0	0
23	Jahresergebnis des Teilhaushaltes nach Verrechnung der internen Leistungsbeziehungen und vor Veränderung der Rücklagen (Nummer 20 zuzüglich Nummer 21 abzüglich Nummer 22)	-35.220,46	-54.000	-59.800	-53.800	-53.800	-53.800

Hauptproduktbereich	1	1 Zentrale Verwaltung	
Produktbereich	12	1.2 Sicherheit und Ordnung	
Produkt	12600	Einrichtungen des Brandschutzes	Frau Niestadt

Teilfinanzhaushalt (Einrichtungen des Brandschutzes)

Nr.	Ein- und Auszahlungsarten (gem. § 4 Absatz 12 GemHVO-Doppik)	Ergebnisse	Ansätze einschl. Nachträge	Ansatz	Planungsdaten	Planungsdaten	Planungsdaten
		2022	2023	2024	2025	2026	2027
		in €					
		1	2	3	4	5	6
1	+ Steuern und ähnliche Abgaben	0,00	0	0	0	0	0
2	+ Zuwendungen, allgemeine Umlagen und sonstige Transfereinzahlungen	-250,97	0	0	0	0	0
3	+ Einzahlungen der sozialen Sicherung	0,00	0	0	0	0	0
4	+ Öffentlich-rechtliche Leistungsentgelte	0,00	0	0	0	0	0
5	+ Privatrechtliche Leistungsentgelte	0,00	0	0	0	0	0
6	+ Kostenerstattungen und Kostenumlagen	0,00	0	0	0	0	0
7	+ Zinseinzahlungen und sonstige Finanzeinzahlungen	0,00	0	0	0	0	0
8	+ Sonstige laufende Einzahlungen	3.930,92	0	0	0	0	0
9	Summe der laufenden Einzahlungen (Summe der Nummern 1 bis 8)	3.679,95	0	0	0	0	0
10	– Personalauszahlungen	5.887,85	7.200	9.000	9.000	9.000	9.000
11	– Versorgungsauszahlungen	0,00	0	0	0	0	0
12	– Auszahlungen für Sach- und Dienstleistungen	19.839,67	29.500	27.200	27.200	27.200	27.200
13	– Zuwendungen, Umlagen und sonstige Transferauszahlungen	0,00	0	2.500	2.500	2.500	2.500
14	– Auszahlungen der sozialen Sicherungen	0,00	0	0	0	0	0
15	– Zinsauszahlungen und sonstige Finanzauszahlungen	0,00	0	0	0	0	0
16	– Sonstige laufende Auszahlungen	8.668,29	12.600	16.400	10.400	10.400	10.400
17	Summe der laufenden Auszahlungen (Summe der Nummern 10 bis 16)	34.395,81	49.300	55.100	49.100	49.100	49.100
18	Jahresbezogener Saldo der laufenden Ein- und Auszahlungen vor planmäßiger Tilgung (Saldo der Nummern 9 und 17)	-30.715,86	-49.300	-55.100	-49.100	-49.100	-49.100
18.1	Saldo der Ein- und Auszahlungen aus internen Leistungsbeziehungen	0,00	0	0	0	0	0
18.2	Jahresbezogener Saldo der laufenden Ein- und Auszahlungen vor planmäßiger Tilgung nach Verrechnung der internen Leistungsbeziehungen (Summe der Nummern 18 und 18.1)	-30.715,86	-49.300	-55.100	-49.100	-49.100	-49.100
19	+ Einzahlungen aus Investitionszuwendungen	0,00	0	0	0	0	0
20	+ Einzahlungen aus Beiträgen und ähnlichen Entgelten	0,00	0	0	0	0	0
21	+ Einzahlungen aus Anlagevermögen	0,00	0	0	0	0	0
22	+ Einzahlungen aus sonstigen Ausleihungen und Kreditgewährungen	0,00	0	0	0	0	0
23	+ Sonstige Investitionseinzahlungen	0,00	0	0	0	0	0
24	Summe der Einzahlungen aus Investitionstätigkeit (Summe der Nummern 19 bis 23)	0,00	0	0	0	0	0
25	– Auszahlungen für Anlagevermögen	36.569,89	1.319.000	1.550.000	0	0	0
26	– Auszahlungen für sonstige Ausleihungen und Kreditgewährungen	0,00	0	0	0	0	0
27	– Sonstige Investitionsauszahlungen	0,00	0	0	0	0	0
28	Summe der Auszahlungen aus Investitionstätigkeit (Summe der Nummern 25 bis 27)	36.569,89	1.319.000	1.550.000	0	0	0
29	Saldo der Ein- und Auszahlungen aus Investitionstätigkeit (Saldo der Nummern 24 und 28)	-36.569,89	-1.319.000	-1.550.000	0	0	0
30	Finanzmittelüberschuss/ Finanzmittelfehlbetrag des Teilhaushaltes (Summe der Nummern 18.2 und 29)	-67.285,75	-1.368.300	-1.605.100	-49.100	-49.100	-49.100
31	+ Einzahlungen aus der Aufnahme von Krediten für Investitionen und Investitionsförderungsmaßnahmen	0,00	0	0	0	0	0
32	– Auszahlungen für planmäßige Tilgung von Krediten für Investitionen und Investitionsförderungsmaßnahmen	0,00	0	0	0	0	0
33	– Sonstige Auszahlungen zur Tilgung von Krediten für Investitionen und Investitionsförderungsmaßnahmen	0,00	0	0	0	0	0
34	Saldo der Ein- und Auszahlungen aus Krediten für Investitionen und Investitionsförderungsmaßnahmen (Nummer 31 abzüglich Nummern 32 und 33)	0,00	0	0	0	0	0

Hauptproduktbereich

2

2 Schule und Kultur

Produktbereich

28

2.8 Heimat- und sonstige Kulturpflege

Produkt

28102

Kulturförderung

Frau Kosin

Teilergebnishaushalt (Kulturförderung)							
Nr.	Ertrags- und Aufwandsarten (gemäß § 4 Absatz 10 GemHVO-Doppik)	Ergebnisse	Ansätze einschl. Nachträge 2023	Ansatz 2024	Planungsdaten 2025	Planungsdaten 2026	Planungsdaten 2027
		2022					
		in €					
		1	2	3	4	5	6
1	+ Steuern und ähnliche Abgaben	0,00	0	0	0	0	0
2	+ Zuwendungen, allgemeine Umlagen und sonstige Transfererträge	0,00	0	0	0	0	0
3	+ Erträge der sozialen Sicherung	0,00	0	0	0	0	0
4	+ Öffentlich-rechtliche Leistungsentgelte	0,00	0	0	0	0	0
5	+ Privatrechtliche Leistungsentgelte	0,00	0	0	0	0	0
6	+ Kostenerstattungen und Kostenumlagen	0,00	0	0	0	0	0
7	+ Andere aktivierte Eigenleistungen	0,00	0	0	0	0	0
8	+ Zinserträge und sonstige Finanzerträge	0,00	0	0	0	0	0
9	+ Sonstige Erträge	0,00	0	0	0	0	0
10	Summe der Erträge (Summe der Nummern 1 bis 9)	0,00	0	0	0	0	0
11	– Personalaufwendungen	0,00	0	0	0	0	0
12	– Versorgungsaufwendungen	0,00	0	0	0	0	0
13	– Aufwendungen für Sach- und Dienstleistungen	0,00	0	0	0	0	0
14	– Abschreibungen	0,00	0	0	0	0	0
15	– Zuwendungen, Umlagen und sonstige Transferaufwendungen	0,00	0	0	0	0	0
16	– Aufwendungen der sozialen Sicherung	0,00	0	0	0	0	0
17	– Zinsaufwendungen und sonstige Finanzaufwendungen	0,00	0	0	0	0	0
18	– Sonstige Aufwendungen	0,00	0	0	0	0	0
19	Summe der Aufwendungen (Summe der Nummern 11 bis 18)	0,00	0	0	0	0	0
20	Jahresergebnis des Teilhaushaltes vor Verrechnung der internen Leistungsbeziehungen und vor Veränderung der Rücklagen (Saldo der Nummern 10 und 19)	0,00	0	0	0	0	0
21	+ Erträge aus internen Leistungsbeziehungen	0,00	0	0	0	0	0
22	– Aufwendungen aus internen Leistungsbeziehungen	0,00	0	0	0	0	0
23	Jahresergebnis des Teilhaushaltes nach Verrechnung der internen Leistungsbeziehungen und vor Veränderung der Rücklagen (Nummer 20 zuzüglich Nummer 21 abzüglich Nummer 22)	0,00	0	0	0	0	0

Hauptproduktbereich 2 2 Schule und Kultur
 Produktbereich 28 2.8 Heimat- und sonstige Kulturpflege
 Produkt 28102 Kulturförderung

Frau Kosin

Teilfinanzhaushalt (Kulturförderung)							
Nr.	Ein- und Auszahlungsarten (gem. § 4 Absatz 12 GemHVO-Doppik)	Ergebnisse	Ansätze einschl. Nachträge	Ansatz	Planungsdaten	Planungsdaten	Planungsdaten
		2022	2023	2024	2025	2026	2027
		in €					
		1	2	3	4	5	6
1	+ Steuern und ähnliche Abgaben	0,00	0	0	0	0	0
2	+ Zuwendungen, allgemeine Umlagen und sonstige Transfereinzahlungen	0,00	0	0	0	0	0
3	+ Einzahlungen der sozialen Sicherung	0,00	0	0	0	0	0
4	+ Öffentlich-rechtliche Leistungsentgelte	0,00	0	0	0	0	0
5	+ Privatrechtliche Leistungsentgelte	0,00	0	0	0	0	0
6	+ Kostenerstattungen und Kostenumlagen	0,00	0	0	0	0	0
7	+ Zinseinzahlungen und sonstige Finanzeinzahlungen	0,00	0	0	0	0	0
8	+ Sonstige laufende Einzahlungen	0,00	0	0	0	0	0
9	Summe der laufenden Einzahlungen (Summe der Nummern 1 bis 8)	0,00	0	0	0	0	0
10	– Personalauszahlungen	0,00	0	0	0	0	0
11	– Versorgungsauszahlungen	0,00	0	0	0	0	0
12	– Auszahlungen für Sach- und Dienstleistungen	0,00	0	0	0	0	0
13	– Zuwendungen, Umlagen und sonstige Transferauszahlungen	0,00	0	0	0	0	0
14	– Auszahlungen der sozialen Sicherungen	0,00	0	0	0	0	0
15	– Zinsauszahlungen und sonstige Finanzauszahlungen	0,00	0	0	0	0	0
16	– Sonstige laufende Auszahlungen	0,00	0	0	0	0	0
17	Summe der laufenden Auszahlungen (Summe der Nummern 10 bis 16)	0,00	0	0	0	0	0
18	Jahresbezogener Saldo der laufenden Ein- und Auszahlungen vor planmäßiger Tilgung (Saldo der Nummern 9 und 17)	0,00	0	0	0	0	0
18.1	Saldo der Ein- und Auszahlungen aus internen Leistungsbeziehungen	0,00	0	0	0	0	0
18.2	Jahresbezogener Saldo der laufenden Ein- und Auszahlungen vor planmäßiger Tilgung nach Verrechnung der internen Leistungsbeziehungen (Summe der Nummern 18 und 18.1)	0,00	0	0	0	0	0
19	+ Einzahlungen aus Investitionszuwendungen	0,00	0	0	0	0	0
20	+ Einzahlungen aus Beiträgen und ähnlichen Entgelten	0,00	0	0	0	0	0
21	+ Einzahlungen aus Anlagevermögen	0,00	0	0	0	0	0
22	+ Einzahlungen aus sonstigen Ausleihungen und Kreditgewährungen	0,00	0	0	0	0	0
23	+ Sonstige Investitionseinzahlungen	0,00	0	0	0	0	0
24	Summe der Einzahlungen aus Investitionstätigkeit (Summe der Nummern 19 bis 23)	0,00	0	0	0	0	0
25	– Auszahlungen für Anlagevermögen	0,00	0	0	0	0	0
26	– Auszahlungen für sonstige Ausleihungen und Kreditgewährungen	0,00	0	0	0	0	0
27	– Sonstige Investitionsauszahlungen	0,00	0	0	0	0	0
28	Summe der Auszahlungen aus Investitionstätigkeit (Summe der Nummern 25 bis 27)	0,00	0	0	0	0	0
29	Saldo der Ein- und Auszahlungen aus Investitionstätigkeit (Saldo der Nummern 24 und 28)	0,00	0	0	0	0	0
30	Finanzmittelüberschuss/ Finanzmittelfehlbetrag des Teilhaushaltes (Summe der Nummern 18.2 und 29)	0,00	0	0	0	0	0
31	+ Einzahlungen aus der Aufnahme von Krediten für Investitionen und Investitionsförderungsmaßnahmen	0,00	0	0	0	0	0
32	– Auszahlungen für planmäßige Tilgung von Krediten für Investitionen und Investitionsförderungsmaßnahmen	0,00	0	0	0	0	0
33	– Sonstige Auszahlungen zur Tilgung von Krediten für Investitionen und Investitionsförderungsmaßnahmen	0,00	0	0	0	0	0
34	Saldo der Ein- und Auszahlungen aus Krediten für Investitionen und Investitionsförderungsmaßnahmen (Nummer 31 abzüglich Nummern 32 und 33)	0,00	0	0	0	0	0

Hauptproduktbereich

5

5 Gestaltung Umwelt

Produktbereich

54

5.4 Verkehrsflächen und -anlagen, ÖPNV

Produkt

54100

Gemeindestraßen/Straßenbeleuchtung

Frau Hennig

Teilergebnishaushalt (Gemeindestraßen/Straßenbeleuchtung)							
Nr.	Ertrags- und Aufwandsarten (gemäß § 4 Absatz 10 GemHVO-Doppik)	Ergebnisse	Ansätze einschl. Nachträge	Ansatz	Planungsdaten	Planungsdaten	Planungsdaten
		2022	2023	2024	2025	2026	2027
		in €					
		1	2	3	4	5	6
1	+ Steuern und ähnliche Abgaben	0,00	0	0	0	0	0
2	+ Zuwendungen, allgemeine Umlagen und sonstige Transfererträge	0,00	28.800	28.800	28.800	28.800	28.800
3	+ Erträge der sozialen Sicherung	0,00	0	0	0	0	0
4	+ Öffentlich-rechtliche Leistungsentgelte	0,00	53.300	53.300	53.300	53.300	53.300
5	+ Privatrechtliche Leistungsentgelte	0,00	0	0	0	0	0
6	+ Kostenerstattungen und Kostenumlagen	0,00	0	0	0	0	0
7	+ Andere aktivierte Eigenleistungen	0,00	0	0	0	0	0
8	+ Zinserträge und sonstige Finanzerträge	0,00	0	0	0	0	0
9	+ Sonstige Erträge	43.148,67	29.800	39.800	39.800	39.800	39.800
10	Summe der Erträge (Summe der Nummern 1 bis 9)	43.148,67	111.900	121.900	121.900	121.900	121.900
11	– Personalaufwendungen	0,00	0	0	0	0	0
12	– Versorgungsaufwendungen	0,00	0	0	0	0	0
13	– Aufwendungen für Sach- und Dienstleistungen	40.221,11	60.700	79.200	52.200	52.200	52.200
14	– Abschreibungen	0,00	133.900	133.900	133.900	133.900	133.900
15	– Zuwendungen, Umlagen und sonstige Transferaufwendungen	0,00	0	0	0	0	0
16	– Aufwendungen der sozialen Sicherung	0,00	0	0	0	0	0
17	– Zinsaufwendungen und sonstige Finanzaufwendungen	0,00	0	0	0	0	0
18	– Sonstige Aufwendungen	0,00	0	0	0	0	0
19	Summe der Aufwendungen (Summe der Nummern 11 bis 18)	40.221,11	194.600	213.100	186.100	186.100	186.100
20	Jahresergebnis des Teilhaushaltes vor Verrechnung der internen Leistungsbeziehungen und vor Veränderung der Rücklagen (Saldo der Nummern 10 und 19)	2.927,56	-82.700	-91.200	-64.200	-64.200	-64.200
21	+ Erträge aus internen Leistungsbeziehungen	0,00	0	0	0	0	0
22	– Aufwendungen aus internen Leistungsbeziehungen	0,00	0	0	0	0	0
23	Jahresergebnis des Teilhaushaltes nach Verrechnung der internen Leistungsbeziehungen und vor Veränderung der Rücklagen (Nummer 20 zuzüglich Nummer 21 abzüglich Nummer 22)	2.927,56	-82.700	-91.200	-64.200	-64.200	-64.200

Hauptproduktbereich 5 5 Gestaltung Umwelt
 Produktbereich 54 5.4 Verkehrsflächen und -anlagen, ÖPNV
 Produkt 54100 Gemeindestraßen/Straßenbeleuchtung

Frau Hennig

Teilfinanzhaushalt (Gemeindestraßen/Straßenbeleuchtung)							
Nr.	Ein- und Auszahlungsarten (gem. § 4 Absatz 12 GemHVO-Doppik)	Ergebnisse	Ansätze einschl. Nachträge	Ansatz	Planungsdaten	Planungsdaten	Planungsdaten
		2022	2023	2024	2025	2026	2027
		in €					
		1	2	3	4	5	6
1	+ Steuern und ähnliche Abgaben	0,00	0	0	0	0	0
2	+ Zuwendungen, allgemeine Umlagen und sonstige Transfereinzahlungen	0,00	0	0	0	0	0
3	+ Einzahlungen der sozialen Sicherung	0,00	0	0	0	0	0
4	+ Öffentlich-rechtliche Leistungsentgelte	0,00	0	0	0	0	0
5	+ Privatrechtliche Leistungsentgelte	0,00	0	0	0	0	0
6	+ Kostenerstattungen und Kostenumlagen	0,00	0	0	0	0	0
7	+ Zinseinzahlungen und sonstige Finanzeinzahlungen	0,00	0	0	0	0	0
8	+ Sonstige laufende Einzahlungen	39.453,64	29.800	39.800	39.800	39.800	39.800
9	Summe der laufenden Einzahlungen (Summe der Nummern 1 bis 8)	39.453,64	29.800	39.800	39.800	39.800	39.800
10	– Personalauszahlungen	0,00	0	0	0	0	0
11	– Versorgungsauszahlungen	0,00	0	0	0	0	0
12	– Auszahlungen für Sach- und Dienstleistungen	20.608,97	60.700	79.200	52.200	52.200	52.200
13	– Zuwendungen, Umlagen und sonstige Transferauszahlungen	0,00	0	0	0	0	0
14	– Auszahlungen der sozialen Sicherungen	0,00	0	0	0	0	0
15	– Zinsauszahlungen und sonstige Finanzauszahlungen	0,00	0	0	0	0	0
16	– Sonstige laufende Auszahlungen	0,00	0	0	0	0	0
17	Summe der laufenden Auszahlungen (Summe der Nummern 10 bis 16)	20.608,97	60.700	79.200	52.200	52.200	52.200
18	Jahresbezogener Saldo der laufenden Ein- und Auszahlungen vor planmäßiger Tilgung (Saldo der Nummern 9 und 17)	18.844,67	-30.900	-39.400	-12.400	-12.400	-12.400
18.1	Saldo der Ein- und Auszahlungen aus internen Leistungsbeziehungen	0,00	0	0	0	0	0
18.2	Jahresbezogener Saldo der laufenden Ein- und Auszahlungen vor planmäßiger Tilgung nach Verrechnung der internen Leistungsbeziehungen (Summe der Nummern 18 und 18.1)	18.844,67	-30.900	-39.400	-12.400	-12.400	-12.400
19	+ Einzahlungen aus Investitionszuwendungen	0,00	129.900	0	0	0	0
20	+ Einzahlungen aus Beiträgen und ähnlichen Entgelten	5.810,41	5.800	5.800	7.000	7.000	7.000
21	+ Einzahlungen aus Anlagevermögen	0,00	0	0	0	0	0
22	+ Einzahlungen aus sonstigen Ausleihungen und Kreditgewährungen	0,00	0	0	0	0	0
23	+ Sonstige Investitionseinzahlungen	0,00	0	0	0	0	0
24	Summe der Einzahlungen aus Investitionstätigkeit (Summe der Nummern 19 bis 23)	5.810,41	135.700	5.800	7.000	7.000	7.000
25	– Auszahlungen für Anlagevermögen	43.298,40	600.000	15.000	0	0	0
26	– Auszahlungen für sonstige Ausleihungen und Kreditgewährungen	0,00	0	0	0	0	0
27	– Sonstige Investitionsauszahlungen	0,00	0	0	0	0	0
28	Summe der Auszahlungen aus Investitionstätigkeit (Summe der Nummern 25 bis 27)	43.298,40	600.000	15.000	0	0	0
29	Saldo der Ein- und Auszahlungen aus Investitionstätigkeit (Saldo der Nummern 24 und 28)	-37.487,99	-464.300	-9.200	7.000	7.000	7.000
30	Finanzmittelüberschuss/ Finanzmittelfehlbetrag des Teilhaushaltes (Summe der Nummern 18.2 und 29)	-18.643,32	-495.200	-48.600	-5.400	-5.400	-5.400
31	+ Einzahlungen aus der Aufnahme von Krediten für Investitionen und Investitionsförderungsmaßnahmen	0,00	0	0	0	0	0
32	– Auszahlungen für planmäßige Tilgung von Krediten für Investitionen und Investitionsförderungsmaßnahmen	0,00	0	0	0	0	0
33	– Sonstige Auszahlungen zur Tilgung von Krediten für Investitionen und Investitionsförderungsmaßnahmen	0,00	0	0	0	0	0
34	Saldo der Ein- und Auszahlungen aus Krediten für Investitionen und Investitionsförderungsmaßnahmen (Nummer 31 abzüglich Nummern 32 und 33)	0,00	0	0	0	0	0

Hauptproduktbereich

5

5 Gestaltung Umwelt

Produktbereich

55

5.5 Natur- und Landschaftspflege

Produkt

55203

Förderung von Wasser-, Boden- und Deichverbänden

Frau Beier

Teilergebnishaushalt (Förderung von Wasser-, Boden- und Deichverbänden)

Nr.	Ertrags- und Aufwandsarten (gemäß § 4 Absatz 10 GemHVO-Doppik)	Ergebnisse	Ansätze einschl. Nachträge 2023	Ansatz 2024	Planungsdaten 2025	Planungsdaten 2026	Planungsdaten 2027
		2022					
		in €					
		1	2	3	4	5	6
1	+ Steuern und ähnliche Abgaben	0,00	0	0	0	0	0
2	+ Zuwendungen, allgemeine Umlagen und sonstige Transfererträge	0,00	0	0	0	0	0
3	+ Erträge der sozialen Sicherung	0,00	0	0	0	0	0
4	+ Öffentlich-rechtliche Leistungsentgelte	12.443,66	17.000	17.000	17.000	17.000	17.000
5	+ Privatrechtliche Leistungsentgelte	0,00	0	0	0	0	0
6	+ Kostenerstattungen und Kostenumlagen	0,00	0	0	0	0	0
7	+ Andere aktivierte Eigenleistungen	0,00	0	0	0	0	0
8	+ Zinserträge und sonstige Finanzerträge	0,00	0	0	0	0	0
9	+ Sonstige Erträge	0,00	0	0	0	0	0
10	Summe der Erträge (Summe der Nummern 1 bis 9)	12.443,66	17.000	17.000	17.000	17.000	17.000
11	– Personalaufwendungen	0,00	0	0	0	0	0
12	– Versorgungsaufwendungen	0,00	0	0	0	0	0
13	– Aufwendungen für Sach- und Dienstleistungen	18.161,96	18.500	18.500	18.500	18.500	18.500
14	– Abschreibungen	0,00	0	0	0	0	0
15	– Zuwendungen, Umlagen und sonstige Transferaufwendungen	0,00	0	0	0	0	0
16	– Aufwendungen der sozialen Sicherung	0,00	0	0	0	0	0
17	– Zinsaufwendungen und sonstige Finanzaufwendungen	0,00	0	0	0	0	0
18	– Sonstige Aufwendungen	382,39	500	500	500	500	500
19	Summe der Aufwendungen (Summe der Nummern 11 bis 18)	18.544,35	19.000	19.000	19.000	19.000	19.000
20	Jahresergebnis des Teilhaushaltes vor Verrechnung der internen Leistungsbeziehungen und vor Veränderung der Rücklagen (Saldo der Nummern 10 und 19)	-6.100,69	-2.000	-2.000	-2.000	-2.000	-2.000
21	+ Erträge aus internen Leistungsbeziehungen	0,00	0	0	0	0	0
22	– Aufwendungen aus internen Leistungsbeziehungen	0,00	0	0	0	0	0
23	Jahresergebnis des Teilhaushaltes nach Verrechnung der internen Leistungsbeziehungen und vor Veränderung der Rücklagen (Nummer 20 zuzüglich Nummer 21 abzüglich Nummer 22)	-6.100,69	-2.000	-2.000	-2.000	-2.000	-2.000

Teilfinanzhaushalt (Förderung von Wasser-, Boden- und Deichverbänden)							
Nr.	Ein- und Auszahlungsarten (gem. § 4 Absatz 12 GemHVO-Doppik)	Ergebnisse	Ansätze einschl. Nachträge	Ansatz	Planungsdaten	Planungsdaten	Planungsdaten
		2022	2023	2024	2025	2026	2027
		in €					
		1	2	3	4	5	6
1	+ Steuern und ähnliche Abgaben	0,00	0	0	0	0	0
2	+ Zuwendungen, allgemeine Umlagen und sonstige Transfereinzahlungen	0,00	0	0	0	0	0
3	+ Einzahlungen der sozialen Sicherung	0,00	0	0	0	0	0
4	+ Öffentlich-rechtliche Leistungsentgelte	12.578,37	17.000	17.000	17.000	17.000	17.000
5	+ Privatrechtliche Leistungsentgelte	0,00	0	0	0	0	0
6	+ Kostenerstattungen und Kostenumlagen	0,00	0	0	0	0	0
7	+ Zinseinzahlungen und sonstige Finanzeinzahlungen	0,00	0	0	0	0	0
8	+ Sonstige laufende Einzahlungen	0,00	0	0	0	0	0
9	Summe der laufenden Einzahlungen (Summe der Nummern 1 bis 8)	12.578,37	17.000	17.000	17.000	17.000	17.000
10	– Personalauszahlungen	0,00	0	0	0	0	0
11	– Versorgungsauszahlungen	0,00	0	0	0	0	0
12	– Auszahlungen für Sach- und Dienstleistungen	16.706,52	18.500	18.500	18.500	18.500	18.500
13	– Zuwendungen, Umlagen und sonstige Transferauszahlungen	0,00	0	0	0	0	0
14	– Auszahlungen der sozialen Sicherungen	0,00	0	0	0	0	0
15	– Zinsauszahlungen und sonstige Finanzauszahlungen	0,00	0	0	0	0	0
16	– Sonstige laufende Auszahlungen	0,00	500	500	500	500	500
17	Summe der laufenden Auszahlungen (Summe der Nummern 10 bis 16)	16.706,52	19.000	19.000	19.000	19.000	19.000
18	Jahresbezogener Saldo der laufenden Ein- und Auszahlungen vor planmäßiger Tilgung (Saldo der Nummern 9 und 17)	-4.128,15	-2.000	-2.000	-2.000	-2.000	-2.000
18.1	Saldo der Ein- und Auszahlungen aus internen Leistungsbeziehungen	0,00	0	0	0	0	0
18.2	Jahresbezogener Saldo der laufenden Ein- und Auszahlungen vor planmäßiger Tilgung nach Verrechnung der internen Leistungsbeziehungen (Summe der Nummern 18 und 18.1)	-4.128,15	-2.000	-2.000	-2.000	-2.000	-2.000
19	+ Einzahlungen aus Investitionszuwendungen	0,00	0	0	0	0	0
20	+ Einzahlungen aus Beiträgen und ähnlichen Entgelten	0,00	0	0	0	0	0
21	+ Einzahlungen aus Anlagevermögen	0,00	0	0	0	0	0
22	+ Einzahlungen aus sonstigen Ausleihungen und Kreditgewährungen	0,00	0	0	0	0	0
23	+ Sonstige Investitionseinzahlungen	0,00	0	0	0	0	0
24	Summe der Einzahlungen aus Investitionstätigkeit (Summe der Nummern 19 bis 23)	0,00	0	0	0	0	0
25	– Auszahlungen für Anlagevermögen	0,00	0	0	0	0	0
26	– Auszahlungen für sonstige Ausleihungen und Kreditgewährungen	0,00	0	0	0	0	0
27	– Sonstige Investitionsauszahlungen	0,00	0	0	0	0	0
28	Summe der Auszahlungen aus Investitionstätigkeit (Summe der Nummern 25 bis 27)	0,00	0	0	0	0	0
29	Saldo der Ein- und Auszahlungen aus Investitionstätigkeit (Saldo der Nummern 24 und 28)	0,00	0	0	0	0	0
30	Finanzmittelüberschuss/ Finanzmittelfehlbetrag des Teilhaushaltes (Summe der Nummern 18.2 und 29)	-4.128,15	-2.000	-2.000	-2.000	-2.000	-2.000
31	+ Einzahlungen aus der Aufnahme von Krediten für Investitionen und Investitionsförderungsmaßnahmen	0,00	0	0	0	0	0
32	– Auszahlungen für planmäßige Tilgung von Krediten für Investitionen und Investitionsförderungsmaßnahmen	0,00	0	0	0	0	0
33	– Sonstige Auszahlungen zur Tilgung von Krediten für Investitionen und Investitionsförderungsmaßnahmen	0,00	0	0	0	0	0
34	Saldo der Ein- und Auszahlungen aus Krediten für Investitionen und Investitionsförderungsmaßnahmen (Nummer 31 abzüglich Nummern 32 und 33)	0,00	0	0	0	0	0

Teilhaushalt 3503 Kinder-u.Jugendarbeit, Schule

Dem Teilhaushalt zugeordnete Produkte: 21 2.1 Schulträgeraufgaben
36 3.6 Kinder-, Jugend- und Familienhilfe

Teilergebnishaushalt							
Nr.	Ertrags- und Aufwandsarten (gemäß § 4 Absatz 10 GemHVO-Doppik)	Ergebnisse	Ansätze einschl. Nachträge	Ansatz	Planungsdaten	Planungsdaten	Planungsdaten
		2022	2023	2024	2025	2026	2027
		in €					
		1	2	3	4	5	6
1	+ Steuern und ähnliche Abgaben	0,00	0	0	0	0	0
2	+ Zuwendungen, allgemeine Umlagen und sonstige Transfererträge	0,00	2.200	2.200	2.200	2.200	2.200
3	+ Erträge der sozialen Sicherung	0,00	0	0	0	0	0
4	+ Öffentlich-rechtliche Leistungsentgelte	0,00	0	0	0	0	0
5	+ Privatrechtliche Leistungsentgelte	6.620,80	4.600	6.100	6.100	6.100	6.100
6	+ Kostenerstattungen und Kostenumlagen	2.595,82	12.200	0	0	0	0
7	+ Andere aktivierte Eigenleistungen	0,00	0	0	0	0	0
8	+ Zinserträge und sonstige Finanzerträge	0,00	0	0	0	0	0
9	+ Sonstige Erträge	0,00	0	0	0	0	0
10	Summe der Erträge (Summe der Nummern 1 bis 9)	9.216,62	19.000	8.300	8.300	8.300	8.300
11	– Personalaufwendungen	0,00	0	0	0	0	0
12	– Versorgungsaufwendungen	0,00	0	0	0	0	0
13	– Aufwendungen für Sach- und Dienstleistungen	265.554,03	109.200	109.300	109.300	109.300	109.300
14	– Abschreibungen	0,00	21.600	21.600	21.600	21.600	21.600
15	– Zuwendungen, Umlagen und sonstige Transferaufwendungen	822,28	0	0	0	0	0
16	– Aufwendungen der sozialen Sicherung	0,00	0	0	0	0	0
17	– Zinsaufwendungen und sonstige Finanzaufwendungen	0,00	0	0	0	0	0
18	– Sonstige Aufwendungen	370,88	400	1.100	1.100	1.100	1.100
19	Summe der Aufwendungen (Summe der Nummern 11 bis 18)	266.747,19	131.200	132.000	132.000	132.000	132.000
20	Jahresergebnis des Teilhaushaltes vor Verrechnung der internen Leistungsbeziehungen und vor Veränderung der Rücklagen (Saldo der Nummern 10 und 19)	-257.530,57	-112.200	-123.700	-123.700	-123.700	-123.700
21	+ Erträge aus internen Leistungsbeziehungen	0,00	0	0	0	0	0
22	– Aufwendungen aus internen Leistungsbeziehungen	0,00	0	0	0	0	0
23	Jahresergebnis des Teilhaushaltes nach Verrechnung der internen Leistungsbeziehungen und vor Veränderung der Rücklagen (Nummer 20 zuzüglich Nummer 21 abzüglich Nummer 22)	-257.530,57	-112.200	-123.700	-123.700	-123.700	-123.700

Teilhaushalt 3503 Kinder-u.Jugendarbeit, Schule

Teilfinanzhaushalt							
Nr.	Ein- und Auszahlungsarten (gem. § 4 Absatz 12 GemHVO-Doppik)	Ergebnisse	Ansätze einschl. Nachträge	Ansatz	Planungsdaten	Planungsdaten	Planungsdaten
		2022	2023	2024	2025	2026	2027
		in €					
		1	2	3	4	5	6
1	+ Steuern und ähnliche Abgaben	0,00	0	0	0	0	0
2	+ Zuwendungen, allgemeine Umlagen und sonstige Transfereinzahlungen	0,00	0	0	0	0	0
3	+ Einzahlungen der sozialen Sicherung	0,00	0	0	0	0	0
4	+ Öffentlich-rechtliche Leistungsentgelte	0,00	0	0	0	0	0
5	+ Privatrechtliche Leistungsentgelte	11.772,13	4.600	6.100	6.100	6.100	6.100
6	+ Kostenerstattungen und Kostenumlagen	2.595,82	12.200	0	0	0	0
7	+ Zinsinzahlungen und sonstige Finanzeinzahlungen	0,00	0	0	0	0	0
8	+ Sonstige laufende Einzahlungen	13.296,70	0	0	0	0	0
9	Summe der laufenden Einzahlungen (Summe der Nummern 1 bis 8)	27.664,65	16.800	6.100	6.100	6.100	6.100
10	– Personalauszahlungen	0,00	0	0	0	0	0
11	– Versorgungsauszahlungen	0,00	0	0	0	0	0
12	– Auszahlungen für Sach- und Dienstleistungen	284.211,12	109.200	109.300	109.300	109.300	109.300
13	– Zuwendungen, Umlagen und sonstige Transferauszahlungen	822,28	0	0	0	0	0
14	– Auszahlungen der sozialen Sicherungen	0,00	0	0	0	0	0
15	– Zinsauszahlungen und sonstige Finanzauszahlungen	0,00	0	0	0	0	0
16	– Sonstige laufende Auszahlungen	370,88	400	1.100	1.100	1.100	1.100
17	Summe der laufenden Auszahlungen (Summe der Nummern 10 bis 16)	285.404,28	109.600	110.400	110.400	110.400	110.400
18	Jahresbezogener Saldo der laufenden Ein- und Auszahlungen vor planmäßiger Tilgung (Saldo der Nummern 9 und 17)	-257.739,63	-92.800	-104.300	-104.300	-104.300	-104.300
18.1	Saldo der Ein- und Auszahlungen aus internen Leistungsbeziehungen	0,00	0	0	0	0	0
18.2	Jahresbezogener Saldo der laufenden Ein- und Auszahlungen vor planmäßiger Tilgung nach Verrechnung der internen Leistungsbeziehungen (Summe der Nummern 18 und 18.1)	-257.739,63	-92.800	-104.300	-104.300	-104.300	-104.300
19	+ Einzahlungen aus Investitionszuwendungen	0,00	0	208.000	0	0	0
20	+ Einzahlungen aus Beiträgen und ähnlichen Entgelten	0,00	0	0	0	0	0
21	+ Einzahlungen aus Anlagevermögen	0,00	0	0	0	0	0
22	+ Einzahlungen aus sonstigen Ausleihungen und Kreditgewährungen	0,00	0	0	0	0	0
23	+ Sonstige Investitionseinzahlungen	0,00	0	0	0	0	0
24	Summe der Einzahlungen aus Investitionstätigkeit (Summe der Nummern 19 bis 23)	0,00	0	208.000	0	0	0
25	– Auszahlungen für Anlagevermögen	0,00	40.000	330.000	0	0	0
26	– Auszahlungen für sonstige Ausleihungen und Kreditgewährungen	0,00	0	0	0	0	0
27	– Sonstige Investitionsauszahlungen	0,00	0	0	0	0	0
28	Summe der Auszahlungen aus Investitionstätigkeit (Summe der Nummern 25 bis 27)	0,00	40.000	330.000	0	0	0
29	Saldo der Ein- und Auszahlungen aus Investitionstätigkeit (Saldo der Nummern 24 und 28)	0,00	-40.000	-122.000	0	0	0
30	Finanzmittelüberschuss/ Finanzmittelfehlbetrag des Teilhaushaltes (Summe der Nummern 18.2 und 29)	-257.739,63	-132.800	-226.300	-104.300	-104.300	-104.300
31	+ Einzahlungen aus der Aufnahme von Krediten für Investitionen und Investitionsförderungsmaßnahmen	0,00	0	0	0	0	0
32	– Auszahlungen für planmäßige Tilgung von Krediten für Investitionen und Investitionsförderungsmaßnahmen	0,00	0	0	0	0	0
33	– Sonstige Auszahlungen zur Tilgung von Krediten für Investitionen und Investitionsförderungsmaßnahmen	0,00	0	0	0	0	0
34	Saldo der Ein- und Auszahlungen aus Krediten für Investitionen und Investitionsförderungsmaßnahmen (Nummer 31 abzüglich Nummern 32 und 33)	0,00	0	0	0	0	0

Hauptproduktbereich	2	2 Schule und Kultur	
Produktbereich	21	2.1 Schulträgeraufgaben	
Produkt	21502	Schulkostenbeiträge	Frau Kosin

Teilergebnishaushalt (Schulkostenbeiträge)							
Nr.	Ertrags- und Aufwandsarten (gemäß § 4 Absatz 10 GemHVO-Doppik)	Ergebnisse	Ansätze einschl. Nachträge	Ansatz	Planungsdaten	Planungsdaten	Planungsdaten
		2022	2023	2024	2025	2026	2027
		in €					
		1	2	3	4	5	6
1	+ Steuern und ähnliche Abgaben	0,00	0	0	0	0	0
2	+ Zuwendungen, allgemeine Umlagen und sonstige Transfererträge	0,00	0	0	0	0	0
3	+ Erträge der sozialen Sicherung	0,00	0	0	0	0	0
4	+ Öffentlich-rechtliche Leistungsentgelte	0,00	0	0	0	0	0
5	+ Privatrechtliche Leistungsentgelte	0,00	0	0	0	0	0
6	+ Kostenerstattungen und Kostenumlagen	2.595,82	0	0	0	0	0
7	+ Andere aktivierte Eigenleistungen	0,00	0	0	0	0	0
8	+ Zinserträge und sonstige Finanzerträge	0,00	0	0	0	0	0
9	+ Sonstige Erträge	0,00	0	0	0	0	0
10	Summe der Erträge (Summe der Nummern 1 bis 9)	2.595,82	0	0	0	0	0
11	– Personalaufwendungen	0,00	0	0	0	0	0
12	– Versorgungsaufwendungen	0,00	0	0	0	0	0
13	– Aufwendungen für Sach- und Dienstleistungen	98.054,14	97.000	100.000	100.000	100.000	100.000
14	– Abschreibungen	0,00	0	0	0	0	0
15	– Zuwendungen, Umlagen und sonstige Transferaufwendungen	0,00	0	0	0	0	0
16	– Aufwendungen der sozialen Sicherung	0,00	0	0	0	0	0
17	– Zinsaufwendungen und sonstige Finanzaufwendungen	0,00	0	0	0	0	0
18	– Sonstige Aufwendungen	0,00	0	0	0	0	0
19	Summe der Aufwendungen (Summe der Nummern 11 bis 18)	98.054,14	97.000	100.000	100.000	100.000	100.000
20	Jahresergebnis des Teilhaushaltes vor Verrechnung der internen Leistungsbeziehungen und vor Veränderung der Rücklagen (Saldo der Nummern 10 und 19)	-95.458,32	-97.000	-100.000	-100.000	-100.000	-100.000
21	+ Erträge aus internen Leistungsbeziehungen	0,00	0	0	0	0	0
22	– Aufwendungen aus internen Leistungsbeziehungen	0,00	0	0	0	0	0
23	Jahresergebnis des Teilhaushaltes nach Verrechnung der internen Leistungsbeziehungen und vor Veränderung der Rücklagen (Nummer 20 zuzüglich Nummer 21 abzüglich Nummer 22)	-95.458,32	-97.000	-100.000	-100.000	-100.000	-100.000

Hauptproduktbereich	2	2 Schule und Kultur
Produktbereich	21	2.1 Schulträgeraufgaben
Produkt	21502	Schulkostenbeiträge

Frau Kosin

Teilfinanzhaushalt (Schulkostenbeiträge)							
Nr.	Ein- und Auszahlungsarten (gem. § 4 Absatz 12 GemHVO-Doppik)	Ergebnisse	Ansätze einschl. Nachträge	Ansatz	Planungsdaten	Planungsdaten	Planungsdaten
		2022	2023	2024	2025	2026	2027
		in €					
		1	2	3	4	5	6
1	+ Steuern und ähnliche Abgaben	0,00	0	0	0	0	0
2	+ Zuwendungen, allgemeine Umlagen und sonstige Transfereinzahlungen	0,00	0	0	0	0	0
3	+ Einzahlungen der sozialen Sicherung	0,00	0	0	0	0	0
4	+ Öffentlich-rechtliche Leistungsentgelte	0,00	0	0	0	0	0
5	+ Privatrechtliche Leistungsentgelte	0,00	0	0	0	0	0
6	+ Kostenerstattungen und Kostenumlagen	2.595,82	0	0	0	0	0
7	+ Zinseinzahlungen und sonstige Finanzeinzahlungen	0,00	0	0	0	0	0
8	+ Sonstige laufende Einzahlungen	0,00	0	0	0	0	0
9	Summe der laufenden Einzahlungen (Summe der Nummern 1 bis 8)	2.595,82	0	0	0	0	0
10	– Personalauszahlungen	0,00	0	0	0	0	0
11	– Versorgungsauszahlungen	0,00	0	0	0	0	0
12	– Auszahlungen für Sach- und Dienstleistungen	97.732,58	97.000	100.000	100.000	100.000	100.000
13	– Zuwendungen, Umlagen und sonstige Transferauszahlungen	0,00	0	0	0	0	0
14	– Auszahlungen der sozialen Sicherungen	0,00	0	0	0	0	0
15	– Zinsauszahlungen und sonstige Finanzauszahlungen	0,00	0	0	0	0	0
16	– Sonstige laufende Auszahlungen	0,00	0	0	0	0	0
17	Summe der laufenden Auszahlungen (Summe der Nummern 10 bis 16)	97.732,58	97.000	100.000	100.000	100.000	100.000
18	Jahresbezogener Saldo der laufenden Ein- und Auszahlungen vor planmäßiger Tilgung (Saldo der Nummern 9 und 17)	-95.136,76	-97.000	-100.000	-100.000	-100.000	-100.000
18.1	Saldo der Ein- und Auszahlungen aus internen Leistungsbeziehungen	0,00	0	0	0	0	0
18.2	Jahresbezogener Saldo der laufenden Ein- und Auszahlungen vor planmäßiger Tilgung nach Verrechnung der internen Leistungsbeziehungen (Summe der Nummern 18 und 18.1)	-95.136,76	-97.000	-100.000	-100.000	-100.000	-100.000
19	+ Einzahlungen aus Investitionszuwendungen	0,00	0	0	0	0	0
20	+ Einzahlungen aus Beiträgen und ähnlichen Entgelten	0,00	0	0	0	0	0
21	+ Einzahlungen aus Anlagevermögen	0,00	0	0	0	0	0
22	+ Einzahlungen aus sonstigen Ausleihungen und Kreditgewährungen	0,00	0	0	0	0	0
23	+ Sonstige Investitionseinzahlungen	0,00	0	0	0	0	0
24	Summe der Einzahlungen aus Investitionstätigkeit (Summe der Nummern 19 bis 23)	0,00	0	0	0	0	0
25	– Auszahlungen für Anlagevermögen	0,00	0	0	0	0	0
26	– Auszahlungen für sonstige Ausleihungen und Kreditgewährungen	0,00	0	0	0	0	0
27	– Sonstige Investitionsauszahlungen	0,00	0	0	0	0	0
28	Summe der Auszahlungen aus Investitionstätigkeit (Summe der Nummern 25 bis 27)	0,00	0	0	0	0	0
29	Saldo der Ein- und Auszahlungen aus Investitionstätigkeit (Saldo der Nummern 24 und 28)	0,00	0	0	0	0	0
30	Finanzmittelüberschuss/ Finanzmittelfehlbetrag des Teilhaushaltes (Summe der Nummern 18.2 und 29)	-95.136,76	-97.000	-100.000	-100.000	-100.000	-100.000
31	+ Einzahlungen aus der Aufnahme von Krediten für Investitionen und Investitionsförderungsmaßnahmen	0,00	0	0	0	0	0
32	– Auszahlungen für planmäßige Tilgung von Krediten für Investitionen und Investitionsförderungsmaßnahmen	0,00	0	0	0	0	0
33	– Sonstige Auszahlungen zur Tilgung von Krediten für Investitionen und Investitionsförderungsmaßnahmen	0,00	0	0	0	0	0
34	Saldo der Ein- und Auszahlungen aus Krediten für Investitionen und Investitionsförderungsmaßnahmen (Nummer 31 abzüglich Nummern 32 und 33)	0,00	0	0	0	0	0

Hauptproduktbereich 3 3 Soziales und Jugend
 Produktbereich 36 3.6 Kinder-, Jugend- und Familienhilfe
 Produkt 36100 Fremde Tageseinrichtungen

Frau Voigt

Teilergebnishaushalt (Fremde Tageseinrichtungen)							
Nr.	Ertrags- und Aufwandsarten (gemäß § 4 Absatz 10 GemHVO-Doppik)	Ergebnisse	Ansätze einschl. Nachträge	Ansatz	Planungsdaten	Planungsdaten	Planungsdaten
		2022	2023	2024	2025	2026	2027
		in €					
		1	2	3	4	5	6
1	+ Steuern und ähnliche Abgaben	0,00	0	0	0	0	0
2	+ Zuwendungen, allgemeine Umlagen und sonstige Transfererträge	0,00	0	0	0	0	0
3	+ Erträge der sozialen Sicherung	0,00	0	0	0	0	0
4	+ Öffentlich-rechtliche Leistungsentgelte	0,00	0	0	0	0	0
5	+ Privatrechtliche Leistungsentgelte	0,00	0	0	0	0	0
6	+ Kostenerstattungen und Kostenumlagen	0,00	0	0	0	0	0
7	+ Andere aktivierte Eigenleistungen	0,00	0	0	0	0	0
8	+ Zinserträge und sonstige Finanzerträge	0,00	0	0	0	0	0
9	+ Sonstige Erträge	0,00	0	0	0	0	0
10	Summe der Erträge (Summe der Nummern 1 bis 9)	0,00	0	0	0	0	0
11	– Personalaufwendungen	0,00	0	0	0	0	0
12	– Versorgungsaufwendungen	0,00	0	0	0	0	0
13	– Aufwendungen für Sach- und Dienstleistungen	167.045,24	0	0	0	0	0
14	– Abschreibungen	0,00	0	0	0	0	0
15	– Zuwendungen, Umlagen und sonstige Transferaufwendungen	822,28	0	0	0	0	0
16	– Aufwendungen der sozialen Sicherung	0,00	0	0	0	0	0
17	– Zinsaufwendungen und sonstige Finanzaufwendungen	0,00	0	0	0	0	0
18	– Sonstige Aufwendungen	0,00	0	0	0	0	0
19	Summe der Aufwendungen (Summe der Nummern 11 bis 18)	167.867,52	0	0	0	0	0
20	Jahresergebnis des Teilhaushaltes vor Verrechnung der internen Leistungsbeziehungen und vor Veränderung der Rücklagen (Saldo der Nummern 10 und 19)	-167.867,52	0	0	0	0	0
21	+ Erträge aus internen Leistungsbeziehungen	0,00	0	0	0	0	0
22	– Aufwendungen aus internen Leistungsbeziehungen	0,00	0	0	0	0	0
23	Jahresergebnis des Teilhaushaltes nach Verrechnung der internen Leistungsbeziehungen und vor Veränderung der Rücklagen (Nummer 20 zuzüglich Nummer 21 abzüglich Nummer 22)	-167.867,52	0	0	0	0	0

Hauptproduktbereich	3	3 Soziales und Jugend
Produktbereich	36	3.6 Kinder-, Jugend- und Familienhilfe
Produkt	36100	Fremde Tageseinrichtungen

Frau Voigt

Teilfinanzhaushalt (Fremde Tageseinrichtungen)							
Nr.	Ein- und Auszahlungsarten (gem. § 4 Absatz 12 GemHVO-Doppik)	Ergebnisse	Ansätze einschl. Nachträge	Ansatz	Planungsdaten	Planungsdaten	Planungsdaten
		2022	2023	2024	2025	2026	2027
		in €					
		1	2	3	4	5	6
1	+ Steuern und ähnliche Abgaben	0,00	0	0	0	0	0
2	+ Zuwendungen, allgemeine Umlagen und sonstige Transfereinzahlungen	0,00	0	0	0	0	0
3	+ Einzahlungen der sozialen Sicherung	0,00	0	0	0	0	0
4	+ Öffentlich-rechtliche Leistungsentgelte	0,00	0	0	0	0	0
5	+ Privatrechtliche Leistungsentgelte	0,00	0	0	0	0	0
6	+ Kostenerstattungen und Kostenumlagen	0,00	0	0	0	0	0
7	+ Zinseinzahlungen und sonstige Finanzeinzahlungen	0,00	0	0	0	0	0
8	+ Sonstige laufende Einzahlungen	0,00	0	0	0	0	0
9	Summe der laufenden Einzahlungen (Summe der Nummern 1 bis 8)	0,00	0	0	0	0	0
10	– Personalauszahlungen	0,00	0	0	0	0	0
11	– Versorgungsauszahlungen	0,00	0	0	0	0	0
12	– Auszahlungen für Sach- und Dienstleistungen	167.045,24	0	0	0	0	0
13	– Zuwendungen, Umlagen und sonstige Transferauszahlungen	822,28	0	0	0	0	0
14	– Auszahlungen der sozialen Sicherungen	0,00	0	0	0	0	0
15	– Zinsauszahlungen und sonstige Finanzauszahlungen	0,00	0	0	0	0	0
16	– Sonstige laufende Auszahlungen	0,00	0	0	0	0	0
17	Summe der laufenden Auszahlungen (Summe der Nummern 10 bis 16)	167.867,52	0	0	0	0	0
18	Jahresbezogener Saldo der laufenden Ein- und Auszahlungen vor planmäßiger Tilgung (Saldo der Nummern 9 und 17)	-167.867,52	0	0	0	0	0
18.1	Saldo der Ein- und Auszahlungen aus internen Leistungsbeziehungen	0,00	0	0	0	0	0
18.2	Jahresbezogener Saldo der laufenden Ein- und Auszahlungen vor planmäßiger Tilgung nach Verrechnung der internen Leistungsbeziehungen (Summe der Nummern 18 und 18.1)	-167.867,52	0	0	0	0	0
19	+ Einzahlungen aus Investitionszuwendungen	0,00	0	0	0	0	0
20	+ Einzahlungen aus Beiträgen und ähnlichen Entgelten	0,00	0	0	0	0	0
21	+ Einzahlungen aus Anlagevermögen	0,00	0	0	0	0	0
22	+ Einzahlungen aus sonstigen Ausleihungen und Kreditgewährungen	0,00	0	0	0	0	0
23	+ Sonstige Investitionseinzahlungen	0,00	0	0	0	0	0
24	Summe der Einzahlungen aus Investitionstätigkeit (Summe der Nummern 19 bis 23)	0,00	0	0	0	0	0
25	– Auszahlungen für Anlagevermögen	0,00	0	0	0	0	0
26	– Auszahlungen für sonstige Ausleihungen und Kreditgewährungen	0,00	0	0	0	0	0
27	– Sonstige Investitionsauszahlungen	0,00	0	0	0	0	0
28	Summe der Auszahlungen aus Investitionstätigkeit (Summe der Nummern 25 bis 27)	0,00	0	0	0	0	0
29	Saldo der Ein- und Auszahlungen aus Investitionstätigkeit (Saldo der Nummern 24 und 28)	0,00	0	0	0	0	0
30	Finanzmittelüberschuss/ Finanzmittelfehlbetrag des Teilhaushaltes (Summe der Nummern 18.2 und 29)	-167.867,52	0	0	0	0	0
31	+ Einzahlungen aus der Aufnahme von Krediten für Investitionen und Investitionsförderungsmaßnahmen	0,00	0	0	0	0	0
32	– Auszahlungen für planmäßige Tilgung von Krediten für Investitionen und Investitionsförderungsmaßnahmen	0,00	0	0	0	0	0
33	– Sonstige Auszahlungen zur Tilgung von Krediten für Investitionen und Investitionsförderungsmaßnahmen	0,00	0	0	0	0	0
34	Saldo der Ein- und Auszahlungen aus Krediten für Investitionen und Investitionsförderungsmaßnahmen (Nummer 31 abzüglich Nummern 32 und 33)	0,00	0	0	0	0	0

Hauptproduktbereich

3

3 Soziales und Jugend

Produktbereich

36

3.6 Kinder-, Jugend- und Familienhilfe

Produkt

36502

Kindertagesstätten, Kindergärten, Hort

Frau Voigt

Teilergebnishaushalt (Kindertagesstätten, Kindergärten, Hort)							
Nr.	Ertrags- und Aufwandsarten (gemäß § 4 Absatz 10 GemHVO-Doppik)	Ergebnisse	Ansätze einschl. Nachträge	Ansatz	Planungsdaten	Planungsdaten	Planungsdaten
		2022	2023	2024	2025	2026	2027
		in €					
		1	2	3	4	5	6
1	+ Steuern und ähnliche Abgaben	0,00	0	0	0	0	0
2	+ Zuwendungen, allgemeine Umlagen und sonstige Transfererträge	0,00	500	500	500	500	500
3	+ Erträge der sozialen Sicherung	0,00	0	0	0	0	0
4	+ Öffentlich-rechtliche Leistungsentgelte	0,00	0	0	0	0	0
5	+ Privatrechtliche Leistungsentgelte	3.640,80	3.600	3.600	3.600	3.600	3.600
6	+ Kostenerstattungen und Kostenumlagen	0,00	12.200	0	0	0	0
7	+ Andere aktivierte Eigenleistungen	0,00	0	0	0	0	0
8	+ Zinserträge und sonstige Finanzerträge	0,00	0	0	0	0	0
9	+ Sonstige Erträge	0,00	0	0	0	0	0
10	Summe der Erträge (Summe der Nummern 1 bis 9)	3.640,80	16.300	4.100	4.100	4.100	4.100
11	– Personalaufwendungen	0,00	0	0	0	0	0
12	– Versorgungsaufwendungen	0,00	0	0	0	0	0
13	– Aufwendungen für Sach- und Dienstleistungen	449,35	12.200	0	0	0	0
14	– Abschreibungen	0,00	14.600	14.600	14.600	14.600	14.600
15	– Zuwendungen, Umlagen und sonstige Transferaufwendungen	0,00	0	0	0	0	0
16	– Aufwendungen der sozialen Sicherung	0,00	0	0	0	0	0
17	– Zinsaufwendungen und sonstige Finanzaufwendungen	0,00	0	0	0	0	0
18	– Sonstige Aufwendungen	370,88	400	500	500	500	500
19	Summe der Aufwendungen (Summe der Nummern 11 bis 18)	820,23	27.200	15.100	15.100	15.100	15.100
20	Jahresergebnis des Teilhaushaltes vor Verrechnung der internen Leistungsbeziehungen und vor Veränderung der Rücklagen (Saldo der Nummern 10 und 19)	2.820,57	-10.900	-11.000	-11.000	-11.000	-11.000
21	+ Erträge aus internen Leistungsbeziehungen	0,00	0	0	0	0	0
22	– Aufwendungen aus internen Leistungsbeziehungen	0,00	0	0	0	0	0
23	Jahresergebnis des Teilhaushaltes nach Verrechnung der internen Leistungsbeziehungen und vor Veränderung der Rücklagen (Nummer 20 zuzüglich Nummer 21 abzüglich Nummer 22)	2.820,57	-10.900	-11.000	-11.000	-11.000	-11.000

Hauptproduktbereich 3 3 Soziales und Jugend
 Produktbereich 36 3.6 Kinder-, Jugend- und Familienhilfe
 Produkt 36502 Kindertagesstätten, Kindergärten, Hort

Frau Voigt

Teilfinanzhaushalt (Kindertagesstätten, Kindergärten, Hort)

Nr.	Ein- und Auszahlungsarten (gem. § 4 Absatz 12 GemHVO-Doppik)	Ergebnisse	Ansätze einschl. Nachträge	Ansatz	Planungsdaten	Planungsdaten	Planungsdaten
		2022	2023	2024	2025	2026	2027
		in €					
		1	2	3	4	5	6
1	+ Steuern und ähnliche Abgaben	0,00	0	0	0	0	0
2	+ Zuwendungen, allgemeine Umlagen und sonstige Transfereinzahlungen	0,00	0	0	0	0	0
3	+ Einzahlungen der sozialen Sicherung	0,00	0	0	0	0	0
4	+ Öffentlich-rechtliche Leistungsentgelte	0,00	0	0	0	0	0
5	+ Privatrechtliche Leistungsentgelte	8.572,13	3.600	3.600	3.600	3.600	3.600
6	+ Kostenerstattungen und Kostenumlagen	0,00	12.200	0	0	0	0
7	+ Zinseinzahlungen und sonstige Finanzeinzahlungen	0,00	0	0	0	0	0
8	+ Sonstige laufende Einzahlungen	13.296,70	0	0	0	0	0
9	Summe der laufenden Einzahlungen (Summe der Nummern 1 bis 8)	21.868,83	15.800	3.600	3.600	3.600	3.600
10	– Personalauszahlungen	0,00	0	0	0	0	0
11	– Versorgungsauszahlungen	0,00	0	0	0	0	0
12	– Auszahlungen für Sach- und Dienstleistungen	19.428,00	12.200	0	0	0	0
13	– Zuwendungen, Umlagen und sonstige Transferauszahlungen	0,00	0	0	0	0	0
14	– Auszahlungen der sozialen Sicherungen	0,00	0	0	0	0	0
15	– Zinsauszahlungen und sonstige Finanzauszahlungen	0,00	0	0	0	0	0
16	– Sonstige laufende Auszahlungen	370,88	400	500	500	500	500
17	Summe der laufenden Auszahlungen (Summe der Nummern 10 bis 16)	19.798,88	12.600	500	500	500	500
18	Jahresbezogener Saldo der laufenden Ein- und Auszahlungen vor planmäßiger Tilgung (Saldo der Nummern 9 und 17)	2.069,95	3.200	3.100	3.100	3.100	3.100
18.1	Saldo der Ein- und Auszahlungen aus internen Leistungsbeziehungen	0,00	0	0	0	0	0
18.2	Jahresbezogener Saldo der laufenden Ein- und Auszahlungen vor planmäßiger Tilgung nach Verrechnung der internen Leistungsbeziehungen (Summe der Nummern 18 und 18.1)	2.069,95	3.200	3.100	3.100	3.100	3.100
19	+ Einzahlungen aus Investitionszuwendungen	0,00	0	0	0	0	0
20	+ Einzahlungen aus Beiträgen und ähnlichen Entgelten	0,00	0	0	0	0	0
21	+ Einzahlungen aus Anlagevermögen	0,00	0	0	0	0	0
22	+ Einzahlungen aus sonstigen Ausleihungen und Kreditgewährungen	0,00	0	0	0	0	0
23	+ Sonstige Investitionseinzahlungen	0,00	0	0	0	0	0
24	Summe der Einzahlungen aus Investitionstätigkeit (Summe der Nummern 19 bis 23)	0,00	0	0	0	0	0
25	– Auszahlungen für Anlagevermögen	0,00	20.000	0	0	0	0
26	– Auszahlungen für sonstige Ausleihungen und Kreditgewährungen	0,00	0	0	0	0	0
27	– Sonstige Investitionsauszahlungen	0,00	0	0	0	0	0
28	Summe der Auszahlungen aus Investitionstätigkeit (Summe der Nummern 25 bis 27)	0,00	20.000	0	0	0	0
29	Saldo der Ein- und Auszahlungen aus Investitionstätigkeit (Saldo der Nummern 24 und 28)	0,00	-20.000	0	0	0	0
30	Finanzmittelüberschuss/ Finanzmittelfehlbetrag des Teilhaushaltes (Summe der Nummern 18.2 und 29)	2.069,95	-16.800	3.100	3.100	3.100	3.100
31	+ Einzahlungen aus der Aufnahme von Krediten für Investitionen und Investitionsförderungsmaßnahmen	0,00	0	0	0	0	0
32	– Auszahlungen für planmäßige Tilgung von Krediten für Investitionen und Investitionsförderungsmaßnahmen	0,00	0	0	0	0	0
33	– Sonstige Auszahlungen zur Tilgung von Krediten für Investitionen und Investitionsförderungsmaßnahmen	0,00	0	0	0	0	0
34	Saldo der Ein- und Auszahlungen aus Krediten für Investitionen und Investitionsförderungsmaßnahmen (Nummer 31 abzüglich Nummern 32 und 33)	0,00	0	0	0	0	0

Hauptproduktbereich	3	3 Soziales und Jugend	
Produktbereich	36	3.6 Kinder-, Jugend- und Familienhilfe	
Produkt	36601	Einrichtungen der Kinder- und Jugendarbeit/KTO	Herr Hamann

Teilergebnishaushalt (Einrichtungen der Kinder- und Jugendarbeit/KTO)							
Nr.	Ertrags- und Aufwandsarten (gemäß § 4 Absatz 10 GemHVO-Doppik)	Ergebnisse	Ansätze einschl. Nachträge	Ansatz	Planungsdaten	Planungsdaten	Planungsdaten
		2022	2023	2024	2025	2026	2027
		in €					
		1	2	3	4	5	6
1	+ Steuern und ähnliche Abgaben	0,00	0	0	0	0	0
2	+ Zuwendungen, allgemeine Umlagen und sonstige Transfererträge	0,00	1.700	1.700	1.700	1.700	1.700
3	+ Erträge der sozialen Sicherung	0,00	0	0	0	0	0
4	+ Öffentlich-rechtliche Leistungsentgelte	0,00	0	0	0	0	0
5	+ Privatrechtliche Leistungsentgelte	2.980,00	1.000	2.500	2.500	2.500	2.500
6	+ Kostenerstattungen und Kostenumlagen	0,00	0	0	0	0	0
7	+ Andere aktivierte Eigenleistungen	0,00	0	0	0	0	0
8	+ Zinserträge und sonstige Finanzerträge	0,00	0	0	0	0	0
9	+ Sonstige Erträge	0,00	0	0	0	0	0
10	Summe der Erträge (Summe der Nummern 1 bis 9)	2.980,00	2.700	4.200	4.200	4.200	4.200
11	– Personalaufwendungen	0,00	0	0	0	0	0
12	– Versorgungsaufwendungen	0,00	0	0	0	0	0
13	– Aufwendungen für Sach- und Dienstleistungen	5,30	0	9.300	9.300	9.300	9.300
14	– Abschreibungen	0,00	7.000	7.000	7.000	7.000	7.000
15	– Zuwendungen, Umlagen und sonstige Transferaufwendungen	0,00	0	0	0	0	0
16	– Aufwendungen der sozialen Sicherung	0,00	0	0	0	0	0
17	– Zinsaufwendungen und sonstige Finanzaufwendungen	0,00	0	0	0	0	0
18	– Sonstige Aufwendungen	0,00	0	600	600	600	600
19	Summe der Aufwendungen (Summe der Nummern 11 bis 18)	5,30	7.000	16.900	16.900	16.900	16.900
20	Jahresergebnis des Teilhaushaltes vor Verrechnung der internen Leistungsbeziehungen und vor Veränderung der Rücklagen (Saldo der Nummern 10 und 19)	2.974,70	-4.300	-12.700	-12.700	-12.700	-12.700
21	+ Erträge aus internen Leistungsbeziehungen	0,00	0	0	0	0	0
22	– Aufwendungen aus internen Leistungsbeziehungen	0,00	0	0	0	0	0
23	Jahresergebnis des Teilhaushaltes nach Verrechnung der internen Leistungsbeziehungen und vor Veränderung der Rücklagen (Nummer 20 zuzüglich Nummer 21 abzüglich Nummer 22)	2.974,70	-4.300	-12.700	-12.700	-12.700	-12.700

Hauptproduktbereich	3	3 Soziales und Jugend	
Produktbereich	36	3.6 Kinder-, Jugend- und Familienhilfe	
Produkt	36601	Einrichtungen der Kinder- und Jugendarbeit/KTO	Herr Hamann

Teilfinanzhaushalt (Einrichtungen der Kinder- und Jugendarbeit/KTO)							
Nr.	Ein- und Auszahlungsarten (gem. § 4 Absatz 12 GemHVO-Doppik)	Ergebnisse	Ansätze einschl. Nachträge	Ansatz	Planungsdaten	Planungsdaten	Planungsdaten
		2022	2023	2024	2025	2026	2027
		in €					
		1	2	3	4	5	6
1	+ Steuern und ähnliche Abgaben	0,00	0	0	0	0	0
2	+ Zuwendungen, allgemeine Umlagen und sonstige Transfereinzahlungen	0,00	0	0	0	0	0
3	+ Einzahlungen der sozialen Sicherung	0,00	0	0	0	0	0
4	+ Öffentlich-rechtliche Leistungsentgelte	0,00	0	0	0	0	0
5	+ Privatrechtliche Leistungsentgelte	3.200,00	1.000	2.500	2.500	2.500	2.500
6	+ Kostenerstattungen und Kostenumlagen	0,00	0	0	0	0	0
7	+ Zinseinzahlungen und sonstige Finanzeinzahlungen	0,00	0	0	0	0	0
8	+ Sonstige laufende Einzahlungen	0,00	0	0	0	0	0
9	Summe der laufenden Einzahlungen (Summe der Nummern 1 bis 8)	3.200,00	1.000	2.500	2.500	2.500	2.500
10	– Personalauszahlungen	0,00	0	0	0	0	0
11	– Versorgungsauszahlungen	0,00	0	0	0	0	0
12	– Auszahlungen für Sach- und Dienstleistungen	5,30	0	9.300	9.300	9.300	9.300
13	– Zuwendungen, Umlagen und sonstige Transferauszahlungen	0,00	0	0	0	0	0
14	– Auszahlungen der sozialen Sicherungen	0,00	0	0	0	0	0
15	– Zinsauszahlungen und sonstige Finanzauszahlungen	0,00	0	0	0	0	0
16	– Sonstige laufende Auszahlungen	0,00	0	600	600	600	600
17	Summe der laufenden Auszahlungen (Summe der Nummern 10 bis 16)	5,30	0	9.900	9.900	9.900	9.900
18	Jahresbezogener Saldo der laufenden Ein- und Auszahlungen vor planmäßiger Tilgung (Saldo der Nummern 9 und 17)	3.194,70	1.000	-7.400	-7.400	-7.400	-7.400
18.1	Saldo der Ein- und Auszahlungen aus internen Leistungsbeziehungen	0,00	0	0	0	0	0
18.2	Jahresbezogener Saldo der laufenden Ein- und Auszahlungen vor planmäßiger Tilgung nach Verrechnung der internen Leistungsbeziehungen (Summe der Nummern 18 und 18.1)	3.194,70	1.000	-7.400	-7.400	-7.400	-7.400
19	+ Einzahlungen aus Investitionszuwendungen	0,00	0	208.000	0	0	0
20	+ Einzahlungen aus Beiträgen und ähnlichen Entgelten	0,00	0	0	0	0	0
21	+ Einzahlungen aus Anlagevermögen	0,00	0	0	0	0	0
22	+ Einzahlungen aus sonstigen Ausleihungen und Kreditgewährungen	0,00	0	0	0	0	0
23	+ Sonstige Investitionseinzahlungen	0,00	0	0	0	0	0
24	Summe der Einzahlungen aus Investitionstätigkeit (Summe der Nummern 19 bis 23)	0,00	0	208.000	0	0	0
25	– Auszahlungen für Anlagevermögen	0,00	20.000	330.000	0	0	0
26	– Auszahlungen für sonstige Ausleihungen und Kreditgewährungen	0,00	0	0	0	0	0
27	– Sonstige Investitionsauszahlungen	0,00	0	0	0	0	0
28	Summe der Auszahlungen aus Investitionstätigkeit (Summe der Nummern 25 bis 27)	0,00	20.000	330.000	0	0	0
29	Saldo der Ein- und Auszahlungen aus Investitionstätigkeit (Saldo der Nummern 24 und 28)	0,00	-20.000	-122.000	0	0	0
30	Finanzmittelüberschuss/ Finanzmittelfehlbetrag des Teilhaushaltes (Summe der Nummern 18.2 und 29)	3.194,70	-19.000	-129.400	-7.400	-7.400	-7.400
31	+ Einzahlungen aus der Aufnahme von Krediten für Investitionen und Investitionsförderungsmaßnahmen	0,00	0	0	0	0	0
32	– Auszahlungen für planmäßige Tilgung von Krediten für Investitionen und Investitionsförderungsmaßnahmen	0,00	0	0	0	0	0
33	– Sonstige Auszahlungen zur Tilgung von Krediten für Investitionen und Investitionsförderungsmaßnahmen	0,00	0	0	0	0	0
34	Saldo der Ein- und Auszahlungen aus Krediten für Investitionen und Investitionsförderungsmaßnahmen (Nummer 31 abzüglich Nummern 32 und 33)	0,00	0	0	0	0	0

Teilhaushalt 3504 Finanzwirtschaft und Beteiligungen

Dem Teilhaushalt zugeordnete Produkte: 61 6.1 Allgemeine Finanzwirtschaft
62 6.2 Beteiligungen, Sondervermögen

Teilergebnishaushalt							
Nr.	Ertrags- und Aufwandsarten (gemäß § 4 Absatz 10 GemHVO-Doppik)	Ergebnisse	Ansätze einschl. Nachträge	Ansatz	Planungsdaten	Planungsdaten	Planungsdaten
		2022	2023	2024	2025	2026	2027
		in €					
		1	2	3	4	5	6
1	+ Steuern und ähnliche Abgaben	1.559.212,78	1.071.200	1.153.300	1.225.900	1.277.500	1.317.500
2	+ Zuwendungen, allgemeine Umlagen und sonstige Transfererträge	59.255,45	168.500	0	0	0	0
3	+ Erträge der sozialen Sicherung	0,00	0	0	0	0	0
4	+ Öffentlich-rechtliche Leistungsentgelte	0,00	0	0	0	0	0
5	+ Privatrechtliche Leistungsentgelte	0,00	0	0	0	0	0
6	+ Kostenerstattungen und Kostenumlagen	0,00	0	0	0	0	0
7	+ Andere aktivierte Eigenleistungen	0,00	0	0	0	0	0
8	+ Zinserträge und sonstige Finanzerträge	2.515,77	0	0	0	0	0
9	+ Sonstige Erträge	6.315,41	0	0	0	0	0
10	Summe der Erträge (Summe der Nummern 1 bis 9)	1.627.299,41	1.239.700	1.153.300	1.225.900	1.277.500	1.317.500
11	– Personalaufwendungen	0,00	0	0	0	0	0
12	– Versorgungsaufwendungen	0,00	0	0	0	0	0
13	– Aufwendungen für Sach- und Dienstleistungen	0,00	0	0	0	0	0
14	– Abschreibungen	0,00	0	0	0	0	0
15	– Zuwendungen, Umlagen und sonstige Transferaufwendungen	283.723,05	306.000	558.000	250.000	250.000	250.000
16	– Aufwendungen der sozialen Sicherung	0,00	0	0	0	0	0
17	– Zinsaufwendungen und sonstige Finanzaufwendungen	0,00	100	100	100	100	100
18	– Sonstige Aufwendungen	972,04	600	600	600	600	600
19	Summe der Aufwendungen (Summe der Nummern 11 bis 18)	284.695,09	306.700	558.700	250.700	250.700	250.700
20	Jahresergebnis des Teilhaushaltes vor Verrechnung der internen Leistungsbeziehungen und vor Veränderung der Rücklagen (Saldo der Nummern 10 und 19)	1.342.604,32	933.000	594.600	975.200	1.026.800	1.066.800
21	+ Erträge aus internen Leistungsbeziehungen	0,00	0	0	0	0	0
22	– Aufwendungen aus internen Leistungsbeziehungen	0,00	0	0	0	0	0
23	Jahresergebnis des Teilhaushaltes nach Verrechnung der internen Leistungsbeziehungen und vor Veränderung der Rücklagen (Nummer 20 zuzüglich Nummer 21 abzüglich Nummer 22)	1.342.604,32	933.000	594.600	975.200	1.026.800	1.066.800

Teilhaushalt 3504 Finanzwirtschaft und Beteiligungen

Teilfinanzhaushalt							
Nr.	Ein- und Auszahlungsarten (gem. § 4 Absatz 12 GemHVO-Doppik)	Ergebnisse	Ansätze einschl. Nachträge	Ansatz	Planungsdaten	Planungsdaten	Planungsdaten
		2022	2023	2024	2025	2026	2027
		in €					
		1	2	3	4	5	6
1	+ Steuern und ähnliche Abgaben	1.554.413,96	1.071.200	1.153.300	1.225.900	1.277.500	1.317.500
2	+ Zuwendungen, allgemeine Umlagen und sonstige Transfereinzahlungen	59.255,45	168.500	0	0	0	0
3	+ Einzahlungen der sozialen Sicherung	0,00	0	0	0	0	0
4	+ Öffentlich-rechtliche Leistungsentgelte	0,00	0	0	0	0	0
5	+ Privatrechtliche Leistungsentgelte	0,00	0	0	0	0	0
6	+ Kostenerstattungen und Kostenumlagen	0,00	0	0	0	0	0
7	+ Zinsinzahlungen und sonstige Finanzeinzahlungen	2.515,77	0	0	0	0	0
8	+ Sonstige laufende Einzahlungen	6.315,41	0	0	0	0	0
9	Summe der laufenden Einzahlungen (Summe der Nummern 1 bis 8)	1.622.500,59	1.239.700	1.153.300	1.225.900	1.277.500	1.317.500
10	– Personalauszahlungen	0,00	0	0	0	0	0
11	– Versorgungsauszahlungen	0,00	0	0	0	0	0
12	– Auszahlungen für Sach- und Dienstleistungen	0,00	0	0	0	0	0
13	– Zuwendungen, Umlagen und sonstige Transferauszahlungen	251.916,05	306.000	558.000	250.000	250.000	250.000
14	– Auszahlungen der sozialen Sicherungen	0,00	0	0	0	0	0
15	– Zinsauszahlungen und sonstige Finanzauszahlungen	0,00	100	100	100	100	100
16	– Sonstige laufende Auszahlungen	972,04	500	500	500	500	500
17	Summe der laufenden Auszahlungen (Summe der Nummern 10 bis 16)	252.888,09	306.600	558.600	250.600	250.600	250.600
18	Jahresbezogener Saldo der laufenden Ein- und Auszahlungen vor planmäßiger Tilgung (Saldo der Nummern 9 und 17)	1.369.612,50	933.100	594.700	975.300	1.026.900	1.066.900
18.1	Saldo der Ein- und Auszahlungen aus internen Leistungsbeziehungen	0,00	0	0	0	0	0
18.2	Jahresbezogener Saldo der laufenden Ein- und Auszahlungen vor planmäßiger Tilgung nach Verrechnung der internen Leistungsbeziehungen (Summe der Nummern 18 und 18.1)	1.369.612,50	933.100	594.700	975.300	1.026.900	1.066.900
19	+ Einzahlungen aus Investitionszuwendungen	0,00	0	0	0	0	0
20	+ Einzahlungen aus Beiträgen und ähnlichen Entgelten	0,00	0	0	0	0	0
21	+ Einzahlungen aus Anlagevermögen	0,00	0	0	0	0	0
22	+ Einzahlungen aus sonstigen Ausleihungen und Kreditgewährungen	0,00	0	0	0	0	0
23	+ Sonstige Investitionseinzahlungen	0,00	0	0	0	0	0
24	Summe der Einzahlungen aus Investitionstätigkeit (Summe der Nummern 19 bis 23)	0,00	0	0	0	0	0
25	– Auszahlungen für Anlagevermögen	0,00	0	0	0	0	0
26	– Auszahlungen für sonstige Ausleihungen und Kreditgewährungen	0,00	0	0	0	0	0
27	– Sonstige Investitionsauszahlungen	0,00	0	0	0	0	0
28	Summe der Auszahlungen aus Investitionstätigkeit (Summe der Nummern 25 bis 27)	0,00	0	0	0	0	0
29	Saldo der Ein- und Auszahlungen aus Investitionstätigkeit (Saldo der Nummern 24 und 28)	0,00	0	0	0	0	0
30	Finanzmittelüberschuss/ Finanzmittelfehlbetrag des Teilhaushaltes (Summe der Nummern 18.2 und 29)	1.369.612,50	933.100	594.700	975.300	1.026.900	1.066.900
31	+ Einzahlungen aus der Aufnahme von Krediten für Investitionen und Investitionsförderungsmaßnahmen	0,00	0	829.900	0	0	0
32	– Auszahlungen für planmäßige Tilgung von Krediten für Investitionen und Investitionsförderungsmaßnahmen	0,00	0	0	0	0	0
33	– Sonstige Auszahlungen zur Tilgung von Krediten für Investitionen und Investitionsförderungsmaßnahmen	0,00	0	0	0	0	0
34	Saldo der Ein- und Auszahlungen aus Krediten für Investitionen und Investitionsförderungsmaßnahmen (Nummer 31 abzüglich Nummern 32 und 33)	0,00	0	829.900	0	0	0

Hauptproduktbereich 6 6 Zentrale Finanzleistungen
 Produktbereich 61 6.1 Allgemeine Finanzwirtschaft
 Produkt 61100 Steuern, Zuweisungen, Umlagen

Herr Müller

Teilergebnishaushalt (Steuern, Zuweisungen, Umlagen)							
Nr.	Ertrags- und Aufwandsarten (gemäß § 4 Absatz 10 GemHVO-Doppik)	Ergebnisse	Ansätze einschl. Nachträge	Ansatz	Planungsdaten	Planungsdaten	Planungsdaten
		2022	2023	2024	2025	2026	2027
		in €					
		1	2	3	4	5	6
1	+ Steuern und ähnliche Abgaben	1.559.212,78	1.071.200	1.153.300	1.225.900	1.277.500	1.317.500
2	+ Zuwendungen, allgemeine Umlagen und sonstige Transfererträge	59.255,45	168.500	0	0	0	0
3	+ Erträge der sozialen Sicherung	0,00	0	0	0	0	0
4	+ Öffentlich-rechtliche Leistungsentgelte	0,00	0	0	0	0	0
5	+ Privatrechtliche Leistungsentgelte	0,00	0	0	0	0	0
6	+ Kostenerstattungen und Kostenumlagen	0,00	0	0	0	0	0
7	+ Andere aktivierte Eigenleistungen	0,00	0	0	0	0	0
8	+ Zinserträge und sonstige Finanzerträge	0,00	0	0	0	0	0
9	+ Sonstige Erträge	0,00	0	0	0	0	0
10	Summe der Erträge (Summe der Nummern 1 bis 9)	1.618.468,23	1.239.700	1.153.300	1.225.900	1.277.500	1.317.500
11	– Personalaufwendungen	0,00	0	0	0	0	0
12	– Versorgungsaufwendungen	0,00	0	0	0	0	0
13	– Aufwendungen für Sach- und Dienstleistungen	0,00	0	0	0	0	0
14	– Abschreibungen	0,00	0	0	0	0	0
15	– Zuwendungen, Umlagen und sonstige Transferaufwendungen	283.723,05	306.000	558.000	250.000	250.000	250.000
16	– Aufwendungen der sozialen Sicherung	0,00	0	0	0	0	0
17	– Zinsaufwendungen und sonstige Finanzaufwendungen	0,00	0	0	0	0	0
18	– Sonstige Aufwendungen	0,00	0	0	0	0	0
19	Summe der Aufwendungen (Summe der Nummern 11 bis 18)	283.723,05	306.000	558.000	250.000	250.000	250.000
20	Jahresergebnis des Teilhaushaltes vor Verrechnung der internen Leistungsbeziehungen und vor Veränderung der Rücklagen (Saldo der Nummern 10 und 19)	1.334.745,18	933.700	595.300	975.900	1.027.500	1.067.500
21	+ Erträge aus internen Leistungsbeziehungen	0,00	0	0	0	0	0
22	– Aufwendungen aus internen Leistungsbeziehungen	0,00	0	0	0	0	0
23	Jahresergebnis des Teilhaushaltes nach Verrechnung der internen Leistungsbeziehungen und vor Veränderung der Rücklagen (Nummer 20 zuzüglich Nummer 21 abzüglich Nummer 22)	1.334.745,18	933.700	595.300	975.900	1.027.500	1.067.500

Hauptproduktbereich	6	6 Zentrale Finanzleistungen
Produktbereich	61	6.1 Allgemeine Finanzwirtschaft
Produkt	61100	Steuern, Zuweisungen, Umlagen

Herr Müller

Teilfinanzhaushalt (Steuern, Zuweisungen, Umlagen)

Nr.	Ein- und Auszahlungsarten (gem. § 4 Absatz 12 GemHVO-Doppik)	Ergebnisse	Ansätze einschl. Nachträge	Ansatz	Planungsdaten	Planungsdaten	Planungsdaten
		2022	2023	2024	2025	2026	2027
		in €					
		1	2	3	4	5	6
1	+ Steuern und ähnliche Abgaben	1.554.413,96	1.071.200	1.153.300	1.225.900	1.277.500	1.317.500
2	+ Zuwendungen, allgemeine Umlagen und sonstige Transfereinzahlungen	59.255,45	168.500	0	0	0	0
3	+ Einzahlungen der sozialen Sicherung	0,00	0	0	0	0	0
4	+ Öffentlich-rechtliche Leistungsentgelte	0,00	0	0	0	0	0
5	+ Privatrechtliche Leistungsentgelte	0,00	0	0	0	0	0
6	+ Kostenerstattungen und Kostenumlagen	0,00	0	0	0	0	0
7	+ Zinseinzahlungen und sonstige Finanzeinzahlungen	0,00	0	0	0	0	0
8	+ Sonstige laufende Einzahlungen	0,00	0	0	0	0	0
9	Summe der laufenden Einzahlungen (Summe der Nummern 1 bis 8)	1.613.669,41	1.239.700	1.153.300	1.225.900	1.277.500	1.317.500
10	– Personalauszahlungen	0,00	0	0	0	0	0
11	– Versorgungsauszahlungen	0,00	0	0	0	0	0
12	– Auszahlungen für Sach- und Dienstleistungen	0,00	0	0	0	0	0
13	– Zuwendungen, Umlagen und sonstige Transferauszahlungen	251.916,05	306.000	558.000	250.000	250.000	250.000
14	– Auszahlungen der sozialen Sicherungen	0,00	0	0	0	0	0
15	– Zinsauszahlungen und sonstige Finanzauszahlungen	0,00	0	0	0	0	0
16	– Sonstige laufende Auszahlungen	0,00	0	0	0	0	0
17	Summe der laufenden Auszahlungen (Summe der Nummern 10 bis 16)	251.916,05	306.000	558.000	250.000	250.000	250.000
18	Jahresbezogener Saldo der laufenden Ein- und Auszahlungen vor planmäßiger Tilgung (Saldo der Nummern 9 und 17)	1.361.753,36	933.700	595.300	975.900	1.027.500	1.067.500
18.1	Saldo der Ein- und Auszahlungen aus internen Leistungsbeziehungen	0,00	0	0	0	0	0
18.2	Jahresbezogener Saldo der laufenden Ein- und Auszahlungen vor planmäßiger Tilgung nach Verrechnung der internen Leistungsbeziehungen (Summe der Nummern 18 und 18.1)	1.361.753,36	933.700	595.300	975.900	1.027.500	1.067.500
19	+ Einzahlungen aus Investitionszuwendungen	0,00	0	0	0	0	0
20	+ Einzahlungen aus Beiträgen und ähnlichen Entgelten	0,00	0	0	0	0	0
21	+ Einzahlungen aus Anlagevermögen	0,00	0	0	0	0	0
22	+ Einzahlungen aus sonstigen Ausleihungen und Kreditgewährungen	0,00	0	0	0	0	0
23	+ Sonstige Investitionseinzahlungen	0,00	0	0	0	0	0
24	Summe der Einzahlungen aus Investitionstätigkeit (Summe der Nummern 19 bis 23)	0,00	0	0	0	0	0
25	– Auszahlungen für Anlagevermögen	0,00	0	0	0	0	0
26	– Auszahlungen für sonstige Ausleihungen und Kreditgewährungen	0,00	0	0	0	0	0
27	– Sonstige Investitionsauszahlungen	0,00	0	0	0	0	0
28	Summe der Auszahlungen aus Investitionstätigkeit (Summe der Nummern 25 bis 27)	0,00	0	0	0	0	0
29	Saldo der Ein- und Auszahlungen aus Investitionstätigkeit (Saldo der Nummern 24 und 28)	0,00	0	0	0	0	0
30	Finanzmittelüberschuss/ Finanzmittelfehlbetrag des Teilhaushaltes (Summe der Nummern 18.2 und 29)	1.361.753,36	933.700	595.300	975.900	1.027.500	1.067.500
31	+ Einzahlungen aus der Aufnahme von Krediten für Investitionen und Investitionsförderungsmaßnahmen	0,00	0	0	0	0	0
32	– Auszahlungen für planmäßige Tilgung von Krediten für Investitionen und Investitionsförderungsmaßnahmen	0,00	0	0	0	0	0
33	– Sonstige Auszahlungen zur Tilgung von Krediten für Investitionen und Investitionsförderungsmaßnahmen	0,00	0	0	0	0	0
34	Saldo der Ein- und Auszahlungen aus Krediten für Investitionen und Investitionsförderungsmaßnahmen (Nummer 31 abzüglich Nummern 32 und 33)	0,00	0	0	0	0	0

Hauptproduktbereich 6 6 Zentrale Finanzleistungen
 Produktbereich 61 6.1 Allgemeine Finanzwirtschaft
 Produkt 61200 Sonstige allgemeine Finanzwirtschaft

Herr Müller

Teilergebnishaushalt (Sonstige allgemeine Finanzwirtschaft)							
Nr.	Ertrags- und Aufwandsarten (gemäß § 4 Absatz 10 GemHVO-Doppik)	Ergebnisse	Ansätze einschl. Nachträge	Ansatz	Planungsdaten	Planungsdaten	Planungsdaten
		2022	2023	2024	2025	2026	2027
		in €					
		1	2	3	4	5	6
1	+ Steuern und ähnliche Abgaben	0,00	0	0	0	0	0
2	+ Zuwendungen, allgemeine Umlagen und sonstige Transfererträge	0,00	0	0	0	0	0
3	+ Erträge der sozialen Sicherung	0,00	0	0	0	0	0
4	+ Öffentlich-rechtliche Leistungsentgelte	0,00	0	0	0	0	0
5	+ Privatrechtliche Leistungsentgelte	0,00	0	0	0	0	0
6	+ Kostenerstattungen und Kostenumlagen	0,00	0	0	0	0	0
7	+ Andere aktivierte Eigenleistungen	0,00	0	0	0	0	0
8	+ Zinserträge und sonstige Finanzerträge	2.515,77	0	0	0	0	0
9	+ Sonstige Erträge	0,00	0	0	0	0	0
10	Summe der Erträge (Summe der Nummern 1 bis 9)	2.515,77	0	0	0	0	0
11	– Personalaufwendungen	0,00	0	0	0	0	0
12	– Versorgungsaufwendungen	0,00	0	0	0	0	0
13	– Aufwendungen für Sach- und Dienstleistungen	0,00	0	0	0	0	0
14	– Abschreibungen	0,00	0	0	0	0	0
15	– Zuwendungen, Umlagen und sonstige Transferaufwendungen	0,00	0	0	0	0	0
16	– Aufwendungen der sozialen Sicherung	0,00	0	0	0	0	0
17	– Zinsaufwendungen und sonstige Finanzaufwendungen	0,00	100	100	100	100	100
18	– Sonstige Aufwendungen	972,04	600	600	600	600	600
19	Summe der Aufwendungen (Summe der Nummern 11 bis 18)	972,04	700	700	700	700	700
20	Jahresergebnis des Teilhaushaltes vor Verrechnung der internen Leistungsbeziehungen und vor Veränderung der Rücklagen (Saldo der Nummern 10 und 19)	1.543,73	-700	-700	-700	-700	-700
21	+ Erträge aus internen Leistungsbeziehungen	0,00	0	0	0	0	0
22	– Aufwendungen aus internen Leistungsbeziehungen	0,00	0	0	0	0	0
23	Jahresergebnis des Teilhaushaltes nach Verrechnung der internen Leistungsbeziehungen und vor Veränderung der Rücklagen (Nummer 20 zuzüglich Nummer 21 abzüglich Nummer 22)	1.543,73	-700	-700	-700	-700	-700

Hauptproduktbereich	6	6 Zentrale Finanzleistungen
Produktbereich	61	6.1 Allgemeine Finanzwirtschaft
Produkt	61200	Sonstige allgemeine Finanzwirtschaft

Herr Müller

Teilfinanzhaushalt (Sonstige allgemeine Finanzwirtschaft)							
Nr.	Ein- und Auszahlungsarten (gem. § 4 Absatz 12 GemHVO-Doppik)	Ergebnisse	Ansätze einschl. Nachträge	Ansatz	Planungsdaten	Planungsdaten	Planungsdaten
		2022	2023	2024	2025	2026	2027
		in €					
		1	2	3	4	5	6
1	+ Steuern und ähnliche Abgaben	0,00	0	0	0	0	0
2	+ Zuwendungen, allgemeine Umlagen und sonstige Transfereinzahlungen	0,00	0	0	0	0	0
3	+ Einzahlungen der sozialen Sicherung	0,00	0	0	0	0	0
4	+ Öffentlich-rechtliche Leistungsentgelte	0,00	0	0	0	0	0
5	+ Privatrechtliche Leistungsentgelte	0,00	0	0	0	0	0
6	+ Kostenerstattungen und Kostenumlagen	0,00	0	0	0	0	0
7	+ Zinseinzahlungen und sonstige Finanzeinzahlungen	2.515,77	0	0	0	0	0
8	+ Sonstige laufende Einzahlungen	0,00	0	0	0	0	0
9	Summe der laufenden Einzahlungen (Summe der Nummern 1 bis 8)	2.515,77	0	0	0	0	0
10	– Personalauszahlungen	0,00	0	0	0	0	0
11	– Versorgungsauszahlungen	0,00	0	0	0	0	0
12	– Auszahlungen für Sach- und Dienstleistungen	0,00	0	0	0	0	0
13	– Zuwendungen, Umlagen und sonstige Transferauszahlungen	0,00	0	0	0	0	0
14	– Auszahlungen der sozialen Sicherungen	0,00	0	0	0	0	0
15	– Zinsauszahlungen und sonstige Finanzauszahlungen	0,00	100	100	100	100	100
16	– Sonstige laufende Auszahlungen	972,04	500	500	500	500	500
17	Summe der laufenden Auszahlungen (Summe der Nummern 10 bis 16)	972,04	600	600	600	600	600
18	Jahresbezogener Saldo der laufenden Ein- und Auszahlungen vor planmäßiger Tilgung (Saldo der Nummern 9 und 17)	1.543,73	-600	-600	-600	-600	-600
18.1	Saldo der Ein- und Auszahlungen aus internen Leistungsbeziehungen	0,00	0	0	0	0	0
18.2	Jahresbezogener Saldo der laufenden Ein- und Auszahlungen vor planmäßiger Tilgung nach Verrechnung der internen Leistungsbeziehungen (Summe der Nummern 18 und 18.1)	1.543,73	-600	-600	-600	-600	-600
19	+ Einzahlungen aus Investitionszuwendungen	0,00	0	0	0	0	0
20	+ Einzahlungen aus Beiträgen und ähnlichen Entgelten	0,00	0	0	0	0	0
21	+ Einzahlungen aus Anlagevermögen	0,00	0	0	0	0	0
22	+ Einzahlungen aus sonstigen Ausleihungen und Kreditgewährungen	0,00	0	0	0	0	0
23	+ Sonstige Investitionseinzahlungen	0,00	0	0	0	0	0
24	Summe der Einzahlungen aus Investitionstätigkeit (Summe der Nummern 19 bis 23)	0,00	0	0	0	0	0
25	– Auszahlungen für Anlagevermögen	0,00	0	0	0	0	0
26	– Auszahlungen für sonstige Ausleihungen und Kreditgewährungen	0,00	0	0	0	0	0
27	– Sonstige Investitionsauszahlungen	0,00	0	0	0	0	0
28	Summe der Auszahlungen aus Investitionstätigkeit (Summe der Nummern 25 bis 27)	0,00	0	0	0	0	0
29	Saldo der Ein- und Auszahlungen aus Investitionstätigkeit (Saldo der Nummern 24 und 28)	0,00	0	0	0	0	0
30	Finanzmittelüberschuss/ Finanzmittelfehlbetrag des Teilhaushaltes (Summe der Nummern 18.2 und 29)	1.543,73	-600	-600	-600	-600	-600
31	+ Einzahlungen aus der Aufnahme von Krediten für Investitionen und Investitionsförderungsmaßnahmen	0,00	0	829.900	0	0	0
32	– Auszahlungen für planmäßige Tilgung von Krediten für Investitionen und Investitionsförderungsmaßnahmen	0,00	0	0	0	0	0
33	– Sonstige Auszahlungen zur Tilgung von Krediten für Investitionen und Investitionsförderungsmaßnahmen	0,00	0	0	0	0	0
34	Saldo der Ein- und Auszahlungen aus Krediten für Investitionen und Investitionsförderungsmaßnahmen (Nummer 31 abzüglich Nummern 32 und 33)	0,00	0	829.900	0	0	0

Hauptproduktbereich 6 6 Zentrale Finanzleistungen
 Produktbereich 62 6.2 Beteiligungen, Sondervermögen
 Produkt 62100 Beteiligungen

Herr Müller

Teilergebnishaushalt (Beteiligungen)							
Nr.	Ertrags- und Aufwandsarten (gemäß § 4 Absatz 10 GemHVO-Doppik)	Ergebnisse	Ansätze einschl. Nachträge 2023	Ansatz 2024	Planungsdaten 2025	Planungsdaten 2026	Planungsdaten 2027
		2022					
		in €					
		1	2	3	4	5	6
1	+ Steuern und ähnliche Abgaben	0,00	0	0	0	0	0
2	+ Zuwendungen, allgemeine Umlagen und sonstige Transfererträge	0,00	0	0	0	0	0
3	+ Erträge der sozialen Sicherung	0,00	0	0	0	0	0
4	+ Öffentlich-rechtliche Leistungsentgelte	0,00	0	0	0	0	0
5	+ Privatrechtliche Leistungsentgelte	0,00	0	0	0	0	0
6	+ Kostenerstattungen und Kostenumlagen	0,00	0	0	0	0	0
7	+ Andere aktivierte Eigenleistungen	0,00	0	0	0	0	0
8	+ Zinserträge und sonstige Finanzerträge	0,00	0	0	0	0	0
9	+ Sonstige Erträge	6.315,41	0	0	0	0	0
10	Summe der Erträge (Summe der Nummern 1 bis 9)	6.315,41	0	0	0	0	0
11	– Personalaufwendungen	0,00	0	0	0	0	0
12	– Versorgungsaufwendungen	0,00	0	0	0	0	0
13	– Aufwendungen für Sach- und Dienstleistungen	0,00	0	0	0	0	0
14	– Abschreibungen	0,00	0	0	0	0	0
15	– Zuwendungen, Umlagen und sonstige Transferaufwendungen	0,00	0	0	0	0	0
16	– Aufwendungen der sozialen Sicherung	0,00	0	0	0	0	0
17	– Zinsaufwendungen und sonstige Finanzaufwendungen	0,00	0	0	0	0	0
18	– Sonstige Aufwendungen	0,00	0	0	0	0	0
19	Summe der Aufwendungen (Summe der Nummern 11 bis 18)	0,00	0	0	0	0	0
20	Jahresergebnis des Teilhaushaltes vor Verrechnung der internen Leistungsbeziehungen und vor Veränderung der Rücklagen (Saldo der Nummern 10 und 19)	6.315,41	0	0	0	0	0
21	+ Erträge aus internen Leistungsbeziehungen	0,00	0	0	0	0	0
22	– Aufwendungen aus internen Leistungsbeziehungen	0,00	0	0	0	0	0
23	Jahresergebnis des Teilhaushaltes nach Verrechnung der internen Leistungsbeziehungen und vor Veränderung der Rücklagen (Nummer 20 zuzüglich Nummer 21 abzüglich Nummer 22)	6.315,41	0	0	0	0	0

Hauptproduktbereich	6	6 Zentrale Finanzleistungen
Produktbereich	62	6.2 Beteiligungen, Sondervermögen
Produkt	62100	Beteiligungen

Herr Müller

Teilfinanzhaushalt (Beteiligungen)							
Nr.	Ein- und Auszahlungsarten (gem. § 4 Absatz 12 GemHVO-Doppik)	Ergebnisse	Ansätze einschl. Nachträge	Ansatz	Planungsdaten	Planungsdaten	Planungsdaten
		2022	2023	2024	2025	2026	2027
		in €					
		1	2	3	4	5	6
1	+ Steuern und ähnliche Abgaben	0,00	0	0	0	0	0
2	+ Zuwendungen, allgemeine Umlagen und sonstige Transfereinzahlungen	0,00	0	0	0	0	0
3	+ Einzahlungen der sozialen Sicherung	0,00	0	0	0	0	0
4	+ Öffentlich-rechtliche Leistungsentgelte	0,00	0	0	0	0	0
5	+ Privatrechtliche Leistungsentgelte	0,00	0	0	0	0	0
6	+ Kostenerstattungen und Kostenumlagen	0,00	0	0	0	0	0
7	+ Zinseinzahlungen und sonstige Finanzeinzahlungen	0,00	0	0	0	0	0
8	+ Sonstige laufende Einzahlungen	6.315,41	0	0	0	0	0
9	Summe der laufenden Einzahlungen (Summe der Nummern 1 bis 8)	6.315,41	0	0	0	0	0
10	– Personalauszahlungen	0,00	0	0	0	0	0
11	– Versorgungsauszahlungen	0,00	0	0	0	0	0
12	– Auszahlungen für Sach- und Dienstleistungen	0,00	0	0	0	0	0
13	– Zuwendungen, Umlagen und sonstige Transferauszahlungen	0,00	0	0	0	0	0
14	– Auszahlungen der sozialen Sicherungen	0,00	0	0	0	0	0
15	– Zinsauszahlungen und sonstige Finanzauszahlungen	0,00	0	0	0	0	0
16	– Sonstige laufende Auszahlungen	0,00	0	0	0	0	0
17	Summe der laufenden Auszahlungen (Summe der Nummern 10 bis 16)	0,00	0	0	0	0	0
18	Jahresbezogener Saldo der laufenden Ein- und Auszahlungen vor planmäßiger Tilgung (Saldo der Nummern 9 und 17)	6.315,41	0	0	0	0	0
18.1	Saldo der Ein- und Auszahlungen aus internen Leistungsbeziehungen	0,00	0	0	0	0	0
18.2	Jahresbezogener Saldo der laufenden Ein- und Auszahlungen vor planmäßiger Tilgung nach Verrechnung der internen Leistungsbeziehungen (Summe der Nummern 18 und 18.1)	6.315,41	0	0	0	0	0
19	+ Einzahlungen aus Investitionszuwendungen	0,00	0	0	0	0	0
20	+ Einzahlungen aus Beiträgen und ähnlichen Entgelten	0,00	0	0	0	0	0
21	+ Einzahlungen aus Anlagevermögen	0,00	0	0	0	0	0
22	+ Einzahlungen aus sonstigen Ausleihungen und Kreditgewährungen	0,00	0	0	0	0	0
23	+ Sonstige Investitionseinzahlungen	0,00	0	0	0	0	0
24	Summe der Einzahlungen aus Investitionstätigkeit (Summe der Nummern 19 bis 23)	0,00	0	0	0	0	0
25	– Auszahlungen für Anlagevermögen	0,00	0	0	0	0	0
26	– Auszahlungen für sonstige Ausleihungen und Kreditgewährungen	0,00	0	0	0	0	0
27	– Sonstige Investitionsauszahlungen	0,00	0	0	0	0	0
28	Summe der Auszahlungen aus Investitionstätigkeit (Summe der Nummern 25 bis 27)	0,00	0	0	0	0	0
29	Saldo der Ein- und Auszahlungen aus Investitionstätigkeit (Saldo der Nummern 24 und 28)	0,00	0	0	0	0	0
30	Finanzmittelüberschuss/ Finanzmittelfehlbetrag des Teilhaushaltes (Summe der Nummern 18.2 und 29)	6.315,41	0	0	0	0	0
31	+ Einzahlungen aus der Aufnahme von Krediten für Investitionen und Investitionsförderungsmaßnahmen	0,00	0	0	0	0	0
32	– Auszahlungen für planmäßige Tilgung von Krediten für Investitionen und Investitionsförderungsmaßnahmen	0,00	0	0	0	0	0
33	– Sonstige Auszahlungen zur Tilgung von Krediten für Investitionen und Investitionsförderungsmaßnahmen	0,00	0	0	0	0	0
34	Saldo der Ein- und Auszahlungen aus Krediten für Investitionen und Investitionsförderungsmaßnahmen (Nummer 31 abzüglich Nummern 32 und 33)	0,00	0	0	0	0	0

Teilhaushalt 3505 Kommunale Einrichtungen

Dem Teilhaushalt zugeordnete Produkte: 11 1.1 Innere Verwaltung
 51 5.1 Räumliche Planung und Entwicklung
 55 5.5 Natur- und Landschaftspflege
 57 5.7 Wirtschaft und Tourismus

Teilergebnishaushalt							
Nr.	Ertrags- und Aufwandsarten (gemäß § 4 Absatz 10 GemHVO-Doppik)	Ergebnisse	Ansätze einschl. Nachträge	Ansatz	Planungsdaten	Planungsdaten	Planungsdaten
		2022	2023	2024	2025	2026	2027
		in €					
		1	2	3	4	5	6
1	+ Steuern und ähnliche Abgaben	0,00	0	0	0	0	0
2	+ Zuwendungen, allgemeine Umlagen und sonstige Transfererträge	0,00	8.500	8.500	8.500	8.500	8.500
3	+ Erträge der sozialen Sicherung	0,00	0	0	0	0	0
4	+ Öffentlich-rechtliche Leistungsentgelte	0,00	0	0	0	0	0
5	+ Privatrechtliche Leistungsentgelte	16.604,69	14.200	15.700	15.700	15.700	15.700
6	+ Kostenerstattungen und Kostenumlagen	0,00	0	0	0	0	0
7	+ Andere aktivierte Eigenleistungen	0,00	0	0	0	0	0
8	+ Zinserträge und sonstige Finanzerträge	0,00	0	0	0	0	0
9	+ Sonstige Erträge	474,32	100	100	100	100	100
10	Summe der Erträge (Summe der Nummern 1 bis 9)	17.079,01	22.800	24.300	24.300	24.300	24.300
11	– Personalaufwendungen	24.566,54	27.200	30.000	30.000	30.000	30.000
12	– Versorgungsaufwendungen	0,00	0	0	0	0	0
13	– Aufwendungen für Sach- und Dienstleistungen	268.056,59	455.300	511.800	500.800	500.800	500.800
14	– Abschreibungen	0,00	42.800	42.800	42.800	42.800	42.800
15	– Zuwendungen, Umlagen und sonstige Transferaufwendungen	0,00	0	0	0	0	0
16	– Aufwendungen der sozialen Sicherung	0,00	0	0	0	0	0
17	– Zinsaufwendungen und sonstige Finanzaufwendungen	0,00	0	0	0	0	0
18	– Sonstige Aufwendungen	2.834,22	43.500	32.100	6.100	6.100	6.100
19	Summe der Aufwendungen (Summe der Nummern 11 bis 18)	295.457,35	568.800	616.700	579.700	579.700	579.700
20	Jahresergebnis des Teilhaushaltes vor Verrechnung der internen Leistungsbeziehungen und vor Veränderung der Rücklagen (Saldo der Nummern 10 und 19)	-278.378,34	-546.000	-592.400	-555.400	-555.400	-555.400
21	+ Erträge aus internen Leistungsbeziehungen	0,00	0	0	0	0	0
22	– Aufwendungen aus internen Leistungsbeziehungen	0,00	0	0	0	0	0
23	Jahresergebnis des Teilhaushaltes nach Verrechnung der internen Leistungsbeziehungen und vor Veränderung der Rücklagen (Nummer 20 zuzüglich Nummer 21 abzüglich Nummer 22)	-278.378,34	-546.000	-592.400	-555.400	-555.400	-555.400

Teilhaushalt 3505 Kommunale Einrichtungen

Teilfinanzhaushalt							
Nr.	Ein- und Auszahlungsarten (gem. § 4 Absatz 12 GemHVO-Doppik)	Ergebnisse	Ansätze einschl. Nachträge	Ansatz	Planungsdaten	Planungsdaten	Planungsdaten
		2022	2023	2024	2025	2026	2027
		in €					
		1	2	3	4	5	6
1	+ Steuern und ähnliche Abgaben	0,00	0	0	0	0	0
2	+ Zuwendungen, allgemeine Umlagen und sonstige Transfereinzahlungen	0,00	0	0	0	0	0
3	+ Einzahlungen der sozialen Sicherung	0,00	0	0	0	0	0
4	+ Öffentlich-rechtliche Leistungsentgelte	0,00	0	0	0	0	0
5	+ Privatrechtliche Leistungsentgelte	16.575,01	14.200	15.700	15.700	15.700	15.700
6	+ Kostenerstattungen und Kostenumlagen	0,00	0	0	0	0	0
7	+ Zinsinzahlungen und sonstige Finanzeinzahlungen	0,00	0	0	0	0	0
8	+ Sonstige laufende Einzahlungen	4.486,25	100	100	100	100	100
9	Summe der laufenden Einzahlungen (Summe der Nummern 1 bis 8)	21.061,26	14.300	15.800	15.800	15.800	15.800
10	– Personalauszahlungen	24.566,54	27.200	30.000	30.000	30.000	30.000
11	– Versorgungsauszahlungen	0,00	0	0	0	0	0
12	– Auszahlungen für Sach- und Dienstleistungen	270.622,29	455.300	511.800	500.800	500.800	500.800
13	– Zuwendungen, Umlagen und sonstige Transferauszahlungen	0,00	0	0	0	0	0
14	– Auszahlungen der sozialen Sicherungen	0,00	0	0	0	0	0
15	– Zinsauszahlungen und sonstige Finanzauszahlungen	0,00	0	0	0	0	0
16	– Sonstige laufende Auszahlungen	2.834,22	43.500	32.100	6.100	6.100	6.100
17	Summe der laufenden Auszahlungen (Summe der Nummern 10 bis 16)	298.023,05	526.000	573.900	536.900	536.900	536.900
18	Jahresbezogener Saldo der laufenden Ein- und Auszahlungen vor planmäßiger Tilgung (Saldo der Nummern 9 und 17)	-276.961,79	-511.700	-558.100	-521.100	-521.100	-521.100
18.1	Saldo der Ein- und Auszahlungen aus internen Leistungsbeziehungen	0,00	0	0	0	0	0
18.2	Jahresbezogener Saldo der laufenden Ein- und Auszahlungen vor planmäßiger Tilgung nach Verrechnung der internen Leistungsbeziehungen (Summe der Nummern 18 und 18.1)	-276.961,79	-511.700	-558.100	-521.100	-521.100	-521.100
19	+ Einzahlungen aus Investitionszuwendungen	0,00	0	0	0	0	0
20	+ Einzahlungen aus Beiträgen und ähnlichen Entgelten	0,00	0	0	0	0	0
21	+ Einzahlungen aus Anlagevermögen	0,00	0	0	0	0	0
22	+ Einzahlungen aus sonstigen Ausleihungen und Kreditgewährungen	0,00	0	0	0	0	0
23	+ Sonstige Investitionseinzahlungen	0,00	0	0	0	0	0
24	Summe der Einzahlungen aus Investitionstätigkeit (Summe der Nummern 19 bis 23)	0,00	0	0	0	0	0
25	– Auszahlungen für Anlagevermögen	18.683,24	0	92.000	0	0	0
26	– Auszahlungen für sonstige Ausleihungen und Kreditgewährungen	0,00	0	0	0	0	0
27	– Sonstige Investitionsauszahlungen	0,00	0	0	0	0	0
28	Summe der Auszahlungen aus Investitionstätigkeit (Summe der Nummern 25 bis 27)	18.683,24	0	92.000	0	0	0
29	Saldo der Ein- und Auszahlungen aus Investitionstätigkeit (Saldo der Nummern 24 und 28)	-18.683,24	0	-92.000	0	0	0
30	Finanzmittelüberschuss/ Finanzmittelfehlbetrag des Teilhaushaltes (Summe der Nummern 18.2 und 29)	-295.645,03	-511.700	-650.100	-521.100	-521.100	-521.100
31	+ Einzahlungen aus der Aufnahme von Krediten für Investitionen und Investitionsförderungsmaßnahmen	0,00	0	0	0	0	0
32	– Auszahlungen für planmäßige Tilgung von Krediten für Investitionen und Investitionsförderungsmaßnahmen	0,00	0	0	0	0	0
33	– Sonstige Auszahlungen zur Tilgung von Krediten für Investitionen und Investitionsförderungsmaßnahmen	0,00	0	0	0	0	0
34	Saldo der Ein- und Auszahlungen aus Krediten für Investitionen und Investitionsförderungsmaßnahmen (Nummer 31 abzüglich Nummern 32 und 33)	0,00	0	0	0	0	0

Hauptproduktbereich	1	1 Zentrale Verwaltung	
Produktbereich	11	1.1 Innere Verwaltung	
Produkt	11401	Grundstücks- und Gebäudemanagement,Liegenschaften	Frau Rübekeil

Teilergebnishaushalt (Grundstücks- und Gebäudemanagement,Liegenschaften)							
Nr.	Ertrags- und Aufwandsarten (gemäß § 4 Absatz 10 GemHVO-Doppik)	Ergebnisse	Ansätze einschl. Nachträge	Ansatz	Planungsdaten	Planungsdaten	Planungsdaten
		2022	2023	2024	2025	2026	2027
		in €					
		1	2	3	4	5	6
1	+ Steuern und ähnliche Abgaben	0,00	0	0	0	0	0
2	+ Zuwendungen, allgemeine Umlagen und sonstige Transfererträge	0,00	5.100	5.100	5.100	5.100	5.100
3	+ Erträge der sozialen Sicherung	0,00	0	0	0	0	0
4	+ Öffentlich-rechtliche Leistungsentgelte	0,00	0	0	0	0	0
5	+ Privatrechtliche Leistungsentgelte	8.662,31	8.200	8.200	8.200	8.200	8.200
6	+ Kostenerstattungen und Kostenumlagen	0,00	0	0	0	0	0
7	+ Andere aktivierte Eigenleistungen	0,00	0	0	0	0	0
8	+ Zinserträge und sonstige Finanzerträge	0,00	0	0	0	0	0
9	+ Sonstige Erträge	0,00	0	0	0	0	0
10	Summe der Erträge (Summe der Nummern 1 bis 9)	8.662,31	13.300	13.300	13.300	13.300	13.300
11	– Personalaufwendungen	0,00	0	0	0	0	0
12	– Versorgungsaufwendungen	0,00	0	0	0	0	0
13	– Aufwendungen für Sach- und Dienstleistungen	254.950,01	423.000	487.000	487.000	487.000	487.000
14	– Abschreibungen	0,00	34.800	34.800	34.800	34.800	34.800
15	– Zuwendungen, Umlagen und sonstige Transferaufwendungen	0,00	0	0	0	0	0
16	– Aufwendungen der sozialen Sicherung	0,00	0	0	0	0	0
17	– Zinsaufwendungen und sonstige Finanzaufwendungen	0,00	0	0	0	0	0
18	– Sonstige Aufwendungen	92,04	100	100	100	100	100
19	Summe der Aufwendungen (Summe der Nummern 11 bis 18)	255.042,05	457.900	521.900	521.900	521.900	521.900
20	Jahresergebnis des Teilhaushaltes vor Verrechnung der internen Leistungsbeziehungen und vor Veränderung der Rücklagen (Saldo der Nummern 10 und 19)	-246.379,74	-444.600	-508.600	-508.600	-508.600	-508.600
21	+ Erträge aus internen Leistungsbeziehungen	0,00	0	0	0	0	0
22	– Aufwendungen aus internen Leistungsbeziehungen	0,00	0	0	0	0	0
23	Jahresergebnis des Teilhaushaltes nach Verrechnung der internen Leistungsbeziehungen und vor Veränderung der Rücklagen (Nummer 20 zuzüglich Nummer 21 abzüglich Nummer 22)	-246.379,74	-444.600	-508.600	-508.600	-508.600	-508.600

Hauptproduktbereich	1	1 Zentrale Verwaltung	
Produktbereich	11	1.1 Innere Verwaltung	
Produkt	11401	Grundstücks- und Gebäudemanagement, Liegenschaften	Frau Rübekeil

Teilfinanzhaushalt (Grundstücks- und Gebäudemanagement, Liegenschaften)							
Nr.	Ein- und Auszahlungsarten (gem. § 4 Absatz 12 GemHVO-Doppik)	Ergebnisse	Ansätze einschl. Nachträge	Ansatz	Planungsdaten	Planungsdaten	Planungsdaten
		2022	2023	2024	2025	2026	2027
		in €					
		1	2	3	4	5	6
1	+ Steuern und ähnliche Abgaben	0,00	0	0	0	0	0
2	+ Zuwendungen, allgemeine Umlagen und sonstige Transfereinzahlungen	0,00	0	0	0	0	0
3	+ Einzahlungen der sozialen Sicherung	0,00	0	0	0	0	0
4	+ Öffentlich-rechtliche Leistungsentgelte	0,00	0	0	0	0	0
5	+ Privatrechtliche Leistungsentgelte	8.522,63	8.200	8.200	8.200	8.200	8.200
6	+ Kostenerstattungen und Kostenumlagen	0,00	0	0	0	0	0
7	+ Zinseinzahlungen und sonstige Finanzeinzahlungen	0,00	0	0	0	0	0
8	+ Sonstige laufende Einzahlungen	0,00	0	0	0	0	0
9	Summe der laufenden Einzahlungen (Summe der Nummern 1 bis 8)	8.522,63	8.200	8.200	8.200	8.200	8.200
10	– Personalauszahlungen	0,00	0	0	0	0	0
11	– Versorgungsauszahlungen	0,00	0	0	0	0	0
12	– Auszahlungen für Sach- und Dienstleistungen	254.905,16	423.000	487.000	487.000	487.000	487.000
13	– Zuwendungen, Umlagen und sonstige Transferauszahlungen	0,00	0	0	0	0	0
14	– Auszahlungen der sozialen Sicherungen	0,00	0	0	0	0	0
15	– Zinsauszahlungen und sonstige Finanzauszahlungen	0,00	0	0	0	0	0
16	– Sonstige laufende Auszahlungen	92,04	100	100	100	100	100
17	Summe der laufenden Auszahlungen (Summe der Nummern 10 bis 16)	254.997,20	423.100	487.100	487.100	487.100	487.100
18	Jahresbezogener Saldo der laufenden Ein- und Auszahlungen vor planmäßiger Tilgung (Saldo der Nummern 9 und 17)	-246.474,57	-414.900	-478.900	-478.900	-478.900	-478.900
18.1	Saldo der Ein- und Auszahlungen aus internen Leistungsbeziehungen	0,00	0	0	0	0	0
18.2	Jahresbezogener Saldo der laufenden Ein- und Auszahlungen vor planmäßiger Tilgung nach Verrechnung der internen Leistungsbeziehungen (Summe der Nummern 18 und 18.1)	-246.474,57	-414.900	-478.900	-478.900	-478.900	-478.900
19	+ Einzahlungen aus Investitionszuwendungen	0,00	0	0	0	0	0
20	+ Einzahlungen aus Beiträgen und ähnlichen Entgelten	0,00	0	0	0	0	0
21	+ Einzahlungen aus Anlagevermögen	0,00	0	0	0	0	0
22	+ Einzahlungen aus sonstigen Ausleihungen und Kreditgewährungen	0,00	0	0	0	0	0
23	+ Sonstige Investitionseinzahlungen	0,00	0	0	0	0	0
24	Summe der Einzahlungen aus Investitionstätigkeit (Summe der Nummern 19 bis 23)	0,00	0	0	0	0	0
25	– Auszahlungen für Anlagevermögen	18.683,24	0	92.000	0	0	0
26	– Auszahlungen für sonstige Ausleihungen und Kreditgewährungen	0,00	0	0	0	0	0
27	– Sonstige Investitionsauszahlungen	0,00	0	0	0	0	0
28	Summe der Auszahlungen aus Investitionstätigkeit (Summe der Nummern 25 bis 27)	18.683,24	0	92.000	0	0	0
29	Saldo der Ein- und Auszahlungen aus Investitionstätigkeit (Saldo der Nummern 24 und 28)	-18.683,24	0	-92.000	0	0	0
30	Finanzmittelüberschuss/ Finanzmittelfehlbetrag des Teilhaushaltes (Summe der Nummern 18.2 und 29)	-265.157,81	-414.900	-570.900	-478.900	-478.900	-478.900
31	+ Einzahlungen aus der Aufnahme von Krediten für Investitionen und Investitionsförderungsmaßnahmen	0,00	0	0	0	0	0
32	– Auszahlungen für planmäßige Tilgung von Krediten für Investitionen und Investitionsförderungsmaßnahmen	0,00	0	0	0	0	0
33	– Sonstige Auszahlungen zur Tilgung von Krediten für Investitionen und Investitionsförderungsmaßnahmen	0,00	0	0	0	0	0
34	Saldo der Ein- und Auszahlungen aus Krediten für Investitionen und Investitionsförderungsmaßnahmen (Nummer 31 abzüglich Nummern 32 und 33)	0,00	0	0	0	0	0

Hauptproduktbereich 5 5 Gestaltung Umwelt
 Produktbereich 51 5.1 Räumliche Planung und Entwicklung
 Produkt 51100 Städtebauliche Planung

Herr Diekow

Teilergebnishaushalt (Städtebauliche Planung)							
Nr.	Ertrags- und Aufwandsarten (gemäß § 4 Absatz 10 GemHVO-Doppik)	Ergebnisse	Ansätze einschl. Nachträge 2023	Ansatz 2024	Planungsdaten 2025	Planungsdaten 2026	Planungsdaten 2027
		2022					
		in €					
		1	2	3	4	5	6
1	+ Steuern und ähnliche Abgaben	0,00	0	0	0	0	0
2	+ Zuwendungen, allgemeine Umlagen und sonstige Transfererträge	0,00	0	0	0	0	0
3	+ Erträge der sozialen Sicherung	0,00	0	0	0	0	0
4	+ Öffentlich-rechtliche Leistungsentgelte	0,00	0	0	0	0	0
5	+ Privatrechtliche Leistungsentgelte	0,00	0	0	0	0	0
6	+ Kostenerstattungen und Kostenumlagen	0,00	0	0	0	0	0
7	+ Andere aktivierte Eigenleistungen	0,00	0	0	0	0	0
8	+ Zinserträge und sonstige Finanzerträge	0,00	0	0	0	0	0
9	+ Sonstige Erträge	0,00	0	0	0	0	0
10	Summe der Erträge (Summe der Nummern 1 bis 9)	0,00	0	0	0	0	0
11	– Personalaufwendungen	0,00	0	0	0	0	0
12	– Versorgungsaufwendungen	0,00	0	0	0	0	0
13	– Aufwendungen für Sach- und Dienstleistungen	0,00	0	0	0	0	0
14	– Abschreibungen	0,00	0	0	0	0	0
15	– Zuwendungen, Umlagen und sonstige Transferaufwendungen	0,00	0	0	0	0	0
16	– Aufwendungen der sozialen Sicherung	0,00	0	0	0	0	0
17	– Zinsaufwendungen und sonstige Finanzaufwendungen	0,00	0	0	0	0	0
18	– Sonstige Aufwendungen	862,31	41.100	29.100	3.100	3.100	3.100
19	Summe der Aufwendungen (Summe der Nummern 11 bis 18)	862,31	41.100	29.100	3.100	3.100	3.100
20	Jahresergebnis des Teilhaushaltes vor Verrechnung der internen Leistungsbeziehungen und vor Veränderung der Rücklagen (Saldo der Nummern 10 und 19)	-862,31	-41.100	-29.100	-3.100	-3.100	-3.100
21	+ Erträge aus internen Leistungsbeziehungen	0,00	0	0	0	0	0
22	– Aufwendungen aus internen Leistungsbeziehungen	0,00	0	0	0	0	0
23	Jahresergebnis des Teilhaushaltes nach Verrechnung der internen Leistungsbeziehungen und vor Veränderung der Rücklagen (Nummer 20 zuzüglich Nummer 21 abzüglich Nummer 22)	-862,31	-41.100	-29.100	-3.100	-3.100	-3.100

Hauptproduktbereich	5	5 Gestaltung Umwelt
Produktbereich	51	5.1 Räumliche Planung und Entwicklung
Produkt	51100	Städtebauliche Planung

Herr Diekow

Teilfinanzhaushalt (Städtebauliche Planung)							
Nr.	Ein- und Auszahlungsarten (gem. § 4 Absatz 12 GemHVO-Doppik)	Ergebnisse	Ansätze einschl. Nachträge	Ansatz	Planungsdaten	Planungsdaten	Planungsdaten
		2022	2023	2024	2025	2026	2027
		in €					
		1	2	3	4	5	6
1	+ Steuern und ähnliche Abgaben	0,00	0	0	0	0	0
2	+ Zuwendungen, allgemeine Umlagen und sonstige Transfereinzahlungen	0,00	0	0	0	0	0
3	+ Einzahlungen der sozialen Sicherung	0,00	0	0	0	0	0
4	+ Öffentlich-rechtliche Leistungsentgelte	0,00	0	0	0	0	0
5	+ Privatrechtliche Leistungsentgelte	0,00	0	0	0	0	0
6	+ Kostenerstattungen und Kostenumlagen	0,00	0	0	0	0	0
7	+ Zinseinzahlungen und sonstige Finanzeinzahlungen	0,00	0	0	0	0	0
8	+ Sonstige laufende Einzahlungen	0,00	0	0	0	0	0
9	Summe der laufenden Einzahlungen (Summe der Nummern 1 bis 8)	0,00	0	0	0	0	0
10	– Personalauszahlungen	0,00	0	0	0	0	0
11	– Versorgungsauszahlungen	0,00	0	0	0	0	0
12	– Auszahlungen für Sach- und Dienstleistungen	0,00	0	0	0	0	0
13	– Zuwendungen, Umlagen und sonstige Transferauszahlungen	0,00	0	0	0	0	0
14	– Auszahlungen der sozialen Sicherungen	0,00	0	0	0	0	0
15	– Zinsauszahlungen und sonstige Finanzauszahlungen	0,00	0	0	0	0	0
16	– Sonstige laufende Auszahlungen	862,31	41.100	29.100	3.100	3.100	3.100
17	Summe der laufenden Auszahlungen (Summe der Nummern 10 bis 16)	862,31	41.100	29.100	3.100	3.100	3.100
18	Jahresbezogener Saldo der laufenden Ein- und Auszahlungen vor planmäßiger Tilgung (Saldo der Nummern 9 und 17)	-862,31	-41.100	-29.100	-3.100	-3.100	-3.100
18.1	Saldo der Ein- und Auszahlungen aus internen Leistungsbeziehungen	0,00	0	0	0	0	0
18.2	Jahresbezogener Saldo der laufenden Ein- und Auszahlungen vor planmäßiger Tilgung nach Verrechnung der internen Leistungsbeziehungen (Summe der Nummern 18 und 18.1)	-862,31	-41.100	-29.100	-3.100	-3.100	-3.100
19	+ Einzahlungen aus Investitionszuwendungen	0,00	0	0	0	0	0
20	+ Einzahlungen aus Beiträgen und ähnlichen Entgelten	0,00	0	0	0	0	0
21	+ Einzahlungen aus Anlagevermögen	0,00	0	0	0	0	0
22	+ Einzahlungen aus sonstigen Ausleihungen und Kreditgewährungen	0,00	0	0	0	0	0
23	+ Sonstige Investitionseinzahlungen	0,00	0	0	0	0	0
24	Summe der Einzahlungen aus Investitionstätigkeit (Summe der Nummern 19 bis 23)	0,00	0	0	0	0	0
25	– Auszahlungen für Anlagevermögen	0,00	0	0	0	0	0
26	– Auszahlungen für sonstige Ausleihungen und Kreditgewährungen	0,00	0	0	0	0	0
27	– Sonstige Investitionsauszahlungen	0,00	0	0	0	0	0
28	Summe der Auszahlungen aus Investitionstätigkeit (Summe der Nummern 25 bis 27)	0,00	0	0	0	0	0
29	Saldo der Ein- und Auszahlungen aus Investitionstätigkeit (Saldo der Nummern 24 und 28)	0,00	0	0	0	0	0
30	Finanzmittelüberschuss/ Finanzmittelfehlbetrag des Teilhaushaltes (Summe der Nummern 18.2 und 29)	-862,31	-41.100	-29.100	-3.100	-3.100	-3.100
31	+ Einzahlungen aus der Aufnahme von Krediten für Investitionen und Investitionsförderungsmaßnahmen	0,00	0	0	0	0	0
32	– Auszahlungen für planmäßige Tilgung von Krediten für Investitionen und Investitionsförderungsmaßnahmen	0,00	0	0	0	0	0
33	– Sonstige Auszahlungen zur Tilgung von Krediten für Investitionen und Investitionsförderungsmaßnahmen	0,00	0	0	0	0	0
34	Saldo der Ein- und Auszahlungen aus Krediten für Investitionen und Investitionsförderungsmaßnahmen (Nummer 31 abzüglich Nummern 32 und 33)	0,00	0	0	0	0	0

Hauptproduktbereich

5

5 Gestaltung Umwelt

Produktbereich

55

5.5 Natur- und Landschaftspflege

Produkt

55204

Altlastenmanagement/Deponie

Frau Brinckmann

Teilergebnishaushalt (Altlastenmanagement/Deponie)							
Nr.	Ertrags- und Aufwandsarten (gemäß § 4 Absatz 10 GemHVO-Doppik)	Ergebnisse	Ansätze einschl. Nachträge 2023	Ansatz 2024	Planungsdaten 2025	Planungsdaten 2026	Planungsdaten 2027
		2022					
		1	2	3	4	5	6
1	+ Steuern und ähnliche Abgaben	0,00	0	0	0	0	0
2	+ Zuwendungen, allgemeine Umlagen und sonstige Transfererträge	0,00	0	0	0	0	0
3	+ Erträge der sozialen Sicherung	0,00	0	0	0	0	0
4	+ Öffentlich-rechtliche Leistungsentgelte	0,00	0	0	0	0	0
5	+ Privatrechtliche Leistungsentgelte	0,00	0	0	0	0	0
6	+ Kostenerstattungen und Kostenumlagen	0,00	0	0	0	0	0
7	+ Andere aktivierte Eigenleistungen	0,00	0	0	0	0	0
8	+ Zinserträge und sonstige Finanzerträge	0,00	0	0	0	0	0
9	+ Sonstige Erträge	0,00	0	0	0	0	0
10	Summe der Erträge (Summe der Nummern 1 bis 9)	0,00	0	0	0	0	0
11	– Personalaufwendungen	0,00	0	0	0	0	0
12	– Versorgungsaufwendungen	0,00	0	0	0	0	0
13	– Aufwendungen für Sach- und Dienstleistungen	0,00	0	0	0	0	0
14	– Abschreibungen	0,00	0	0	0	0	0
15	– Zuwendungen, Umlagen und sonstige Transferaufwendungen	0,00	0	0	0	0	0
16	– Aufwendungen der sozialen Sicherung	0,00	0	0	0	0	0
17	– Zinsaufwendungen und sonstige Finanzaufwendungen	0,00	0	0	0	0	0
18	– Sonstige Aufwendungen	0,00	0	0	0	0	0
19	Summe der Aufwendungen (Summe der Nummern 11 bis 18)	0,00	0	0	0	0	0
20	Jahresergebnis des Teilhaushaltes vor Verrechnung der internen Leistungsbeziehungen und vor Veränderung der Rücklagen (Saldo der Nummern 10 und 19)	0,00	0	0	0	0	0
21	+ Erträge aus internen Leistungsbeziehungen	0,00	0	0	0	0	0
22	– Aufwendungen aus internen Leistungsbeziehungen	0,00	0	0	0	0	0
23	Jahresergebnis des Teilhaushaltes nach Verrechnung der internen Leistungsbeziehungen und vor Veränderung der Rücklagen (Nummer 20 zuzüglich Nummer 21 abzüglich Nummer 22)	0,00	0	0	0	0	0

Hauptproduktbereich 5 5 Gestaltung Umwelt
 Produktbereich 55 5.5 Natur- und Landschaftspflege
 Produkt 55204 Altlastenmanagement/Deponie

Frau Brinckmann

Teilfinanzhaushalt (Altlastenmanagement/Deponie)

Nr.	Ein- und Auszahlungsarten (gem. § 4 Absatz 12 GemHVO-Doppik)	Ergebnisse	Ansätze einschl. Nachträge	Ansatz	Planungsdaten	Planungsdaten	Planungsdaten
		2022	2023	2024	2025	2026	2027
		in €					
		1	2	3	4	5	6
1	+ Steuern und ähnliche Abgaben	0,00	0	0	0	0	0
2	+ Zuwendungen, allgemeine Umlagen und sonstige Transfereinzahlungen	0,00	0	0	0	0	0
3	+ Einzahlungen der sozialen Sicherung	0,00	0	0	0	0	0
4	+ Öffentlich-rechtliche Leistungsentgelte	0,00	0	0	0	0	0
5	+ Privatrechtliche Leistungsentgelte	0,00	0	0	0	0	0
6	+ Kostenerstattungen und Kostenumlagen	0,00	0	0	0	0	0
7	+ Zinseinzahlungen und sonstige Finanzeinzahlungen	0,00	0	0	0	0	0
8	+ Sonstige laufende Einzahlungen	0,00	0	0	0	0	0
9	Summe der laufenden Einzahlungen (Summe der Nummern 1 bis 8)	0,00	0	0	0	0	0
10	– Personalauszahlungen	0,00	0	0	0	0	0
11	– Versorgungsauszahlungen	0,00	0	0	0	0	0
12	– Auszahlungen für Sach- und Dienstleistungen	0,00	0	0	0	0	0
13	– Zuwendungen, Umlagen und sonstige Transferauszahlungen	0,00	0	0	0	0	0
14	– Auszahlungen der sozialen Sicherungen	0,00	0	0	0	0	0
15	– Zinsauszahlungen und sonstige Finanzauszahlungen	0,00	0	0	0	0	0
16	– Sonstige laufende Auszahlungen	0,00	0	0	0	0	0
17	Summe der laufenden Auszahlungen (Summe der Nummern 10 bis 16)	0,00	0	0	0	0	0
18	Jahresbezogener Saldo der laufenden Ein- und Auszahlungen vor planmäßiger Tilgung (Saldo der Nummern 9 und 17)	0,00	0	0	0	0	0
18.1	Saldo der Ein- und Auszahlungen aus internen Leistungsbeziehungen	0,00	0	0	0	0	0
18.2	Jahresbezogener Saldo der laufenden Ein- und Auszahlungen vor planmäßiger Tilgung nach Verrechnung der internen Leistungsbeziehungen (Summe der Nummern 18 und 18.1)	0,00	0	0	0	0	0
19	+ Einzahlungen aus Investitionszuwendungen	0,00	0	0	0	0	0
20	+ Einzahlungen aus Beiträgen und ähnlichen Entgelten	0,00	0	0	0	0	0
21	+ Einzahlungen aus Anlagevermögen	0,00	0	0	0	0	0
22	+ Einzahlungen aus sonstigen Ausleihungen und Kreditgewährungen	0,00	0	0	0	0	0
23	+ Sonstige Investitionseinzahlungen	0,00	0	0	0	0	0
24	Summe der Einzahlungen aus Investitionstätigkeit (Summe der Nummern 19 bis 23)	0,00	0	0	0	0	0
25	– Auszahlungen für Anlagevermögen	0,00	0	0	0	0	0
26	– Auszahlungen für sonstige Ausleihungen und Kreditgewährungen	0,00	0	0	0	0	0
27	– Sonstige Investitionsauszahlungen	0,00	0	0	0	0	0
28	Summe der Auszahlungen aus Investitionstätigkeit (Summe der Nummern 25 bis 27)	0,00	0	0	0	0	0
29	Saldo der Ein- und Auszahlungen aus Investitionstätigkeit (Saldo der Nummern 24 und 28)	0,00	0	0	0	0	0
30	Finanzmittelüberschuss/ Finanzmittelfehlbetrag des Teilhaushaltes (Summe der Nummern 18.2 und 29)	0,00	0	0	0	0	0
31	+ Einzahlungen aus der Aufnahme von Krediten für Investitionen und Investitionsförderungsmaßnahmen	0,00	0	0	0	0	0
32	– Auszahlungen für planmäßige Tilgung von Krediten für Investitionen und Investitionsförderungsmaßnahmen	0,00	0	0	0	0	0
33	– Sonstige Auszahlungen zur Tilgung von Krediten für Investitionen und Investitionsförderungsmaßnahmen	0,00	0	0	0	0	0
34	Saldo der Ein- und Auszahlungen aus Krediten für Investitionen und Investitionsförderungsmaßnahmen (Nummer 31 abzüglich Nummern 32 und 33)	0,00	0	0	0	0	0

Hauptproduktbereich

5

5 Gestaltung Umwelt

Produktbereich

57

5.7 Wirtschaft und Tourismus

Produkt

57301

Kommunale allgemeine Einrichtungen

Herr Hamann

Teilergebnishaushalt (Kommunale allgemeine Einrichtungen)

Nr.	Ertrags- und Aufwandsarten (gemäß § 4 Absatz 10 GemHVO-Doppik)	Ergebnisse	Ansätze einschl. Nachträge	Ansatz	Planungsdaten	Planungsdaten	Planungsdaten
		2022	2023	2024	2025	2026	2027
		in €					
		1	2	3	4	5	6
1	+ Steuern und ähnliche Abgaben	0,00	0	0	0	0	0
2	+ Zuwendungen, allgemeine Umlagen und sonstige Transfererträge	0,00	3.400	3.400	3.400	3.400	3.400
3	+ Erträge der sozialen Sicherung	0,00	0	0	0	0	0
4	+ Öffentlich-rechtliche Leistungsentgelte	0,00	0	0	0	0	0
5	+ Privatrechtliche Leistungsentgelte	7.942,38	6.000	7.500	7.500	7.500	7.500
6	+ Kostenerstattungen und Kostenumlagen	0,00	0	0	0	0	0
7	+ Andere aktivierte Eigenleistungen	0,00	0	0	0	0	0
8	+ Zinserträge und sonstige Finanzerträge	0,00	0	0	0	0	0
9	+ Sonstige Erträge	474,32	100	100	100	100	100
10	Summe der Erträge (Summe der Nummern 1 bis 9)	8.416,70	9.500	11.000	11.000	11.000	11.000
11	– Personalaufwendungen	24.566,54	27.200	30.000	30.000	30.000	30.000
12	– Versorgungsaufwendungen	0,00	0	0	0	0	0
13	– Aufwendungen für Sach- und Dienstleistungen	13.106,58	32.300	24.800	13.800	13.800	13.800
14	– Abschreibungen	0,00	8.000	8.000	8.000	8.000	8.000
15	– Zuwendungen, Umlagen und sonstige Transferaufwendungen	0,00	0	0	0	0	0
16	– Aufwendungen der sozialen Sicherung	0,00	0	0	0	0	0
17	– Zinsaufwendungen und sonstige Finanzaufwendungen	0,00	0	0	0	0	0
18	– Sonstige Aufwendungen	1.879,87	2.300	2.900	2.900	2.900	2.900
19	Summe der Aufwendungen (Summe der Nummern 11 bis 18)	39.552,99	69.800	65.700	54.700	54.700	54.700
20	Jahresergebnis des Teilhaushaltes vor Verrechnung der internen Leistungsbeziehungen und vor Veränderung der Rücklagen (Saldo der Nummern 10 und 19)	-31.136,29	-60.300	-54.700	-43.700	-43.700	-43.700
21	+ Erträge aus internen Leistungsbeziehungen	0,00	0	0	0	0	0
22	– Aufwendungen aus internen Leistungsbeziehungen	0,00	0	0	0	0	0
23	Jahresergebnis des Teilhaushaltes nach Verrechnung der internen Leistungsbeziehungen und vor Veränderung der Rücklagen (Nummer 20 zuzüglich Nummer 21 abzüglich Nummer 22)	-31.136,29	-60.300	-54.700	-43.700	-43.700	-43.700

Hauptproduktbereich

5

5 Gestaltung Umwelt

Produktbereich

57

5.7 Wirtschaft und Tourismus

Produkt

57301

Kommunale allgemeine Einrichtungen

Herr Hamann

Teilfinanzhaushalt (Kommunale allgemeine Einrichtungen)

Nr.	Ein- und Auszahlungsarten (gem. § 4 Absatz 12 GemHVO-Doppik)	Ergebnisse	Ansätze einschl. Nachträge	Ansatz	Planungsdaten	Planungsdaten	Planungsdaten
		2022	2023	2024	2025	2026	2027
		in €					
		1	2	3	4	5	6
1	+ Steuern und ähnliche Abgaben	0,00	0	0	0	0	0
2	+ Zuwendungen, allgemeine Umlagen und sonstige Transfereinzahlungen	0,00	0	0	0	0	0
3	+ Einzahlungen der sozialen Sicherung	0,00	0	0	0	0	0
4	+ Öffentlich-rechtliche Leistungsentgelte	0,00	0	0	0	0	0
5	+ Privatrechtliche Leistungsentgelte	8.052,38	6.000	7.500	7.500	7.500	7.500
6	+ Kostenerstattungen und Kostenumlagen	0,00	0	0	0	0	0
7	+ Zinseinzahlungen und sonstige Finanzeinzahlungen	0,00	0	0	0	0	0
8	+ Sonstige laufende Einzahlungen	4.486,25	100	100	100	100	100
9	Summe der laufenden Einzahlungen (Summe der Nummern 1 bis 8)	12.538,63	6.100	7.600	7.600	7.600	7.600
10	– Personalauszahlungen	24.566,54	27.200	30.000	30.000	30.000	30.000
11	– Versorgungsauszahlungen	0,00	0	0	0	0	0
12	– Auszahlungen für Sach- und Dienstleistungen	15.717,13	32.300	24.800	13.800	13.800	13.800
13	– Zuwendungen, Umlagen und sonstige Transferauszahlungen	0,00	0	0	0	0	0
14	– Auszahlungen der sozialen Sicherungen	0,00	0	0	0	0	0
15	– Zinsauszahlungen und sonstige Finanzauszahlungen	0,00	0	0	0	0	0
16	– Sonstige laufende Auszahlungen	1.879,87	2.300	2.900	2.900	2.900	2.900
17	Summe der laufenden Auszahlungen (Summe der Nummern 10 bis 16)	42.163,54	61.800	57.700	46.700	46.700	46.700
18	Jahresbezogener Saldo der laufenden Ein- und Auszahlungen vor planmäßiger Tilgung (Saldo der Nummern 9 und 17)	-29.624,91	-55.700	-50.100	-39.100	-39.100	-39.100
18.1	Saldo der Ein- und Auszahlungen aus internen Leistungsbeziehungen	0,00	0	0	0	0	0
18.2	Jahresbezogener Saldo der laufenden Ein- und Auszahlungen vor planmäßiger Tilgung nach Verrechnung der internen Leistungsbeziehungen (Summe der Nummern 18 und 18.1)	-29.624,91	-55.700	-50.100	-39.100	-39.100	-39.100
19	+ Einzahlungen aus Investitionszuwendungen	0,00	0	0	0	0	0
20	+ Einzahlungen aus Beiträgen und ähnlichen Entgelten	0,00	0	0	0	0	0
21	+ Einzahlungen aus Anlagevermögen	0,00	0	0	0	0	0
22	+ Einzahlungen aus sonstigen Ausleihungen und Kreditgewährungen	0,00	0	0	0	0	0
23	+ Sonstige Investitionseinzahlungen	0,00	0	0	0	0	0
24	Summe der Einzahlungen aus Investitionstätigkeit (Summe der Nummern 19 bis 23)	0,00	0	0	0	0	0
25	– Auszahlungen für Anlagevermögen	0,00	0	0	0	0	0
26	– Auszahlungen für sonstige Ausleihungen und Kreditgewährungen	0,00	0	0	0	0	0
27	– Sonstige Investitionsauszahlungen	0,00	0	0	0	0	0
28	Summe der Auszahlungen aus Investitionstätigkeit (Summe der Nummern 25 bis 27)	0,00	0	0	0	0	0
29	Saldo der Ein- und Auszahlungen aus Investitionstätigkeit (Saldo der Nummern 24 und 28)	0,00	0	0	0	0	0
30	Finanzmittelüberschuss/ Finanzmittelfehlbetrag des Teilhaushaltes (Summe der Nummern 18.2 und 29)	-29.624,91	-55.700	-50.100	-39.100	-39.100	-39.100
31	+ Einzahlungen aus der Aufnahme von Krediten für Investitionen und Investitionsförderungsmaßnahmen	0,00	0	0	0	0	0
32	– Auszahlungen für planmäßige Tilgung von Krediten für Investitionen und Investitionsförderungsmaßnahmen	0,00	0	0	0	0	0
33	– Sonstige Auszahlungen zur Tilgung von Krediten für Investitionen und Investitionsförderungsmaßnahmen	0,00	0	0	0	0	0
34	Saldo der Ein- und Auszahlungen aus Krediten für Investitionen und Investitionsförderungsmaßnahmen (Nummer 31 abzüglich Nummern 32 und 33)	0,00	0	0	0	0	0

Übersicht über Erträge und Aufwendungen zum Ergebnishaushalt								Erläute- rung
Nr.	Ertrags- und Aufwandsarten (gemäß § 2 Absatz 1 GemHVO-Doppik)	Ergebnisse	Ansätze einschl. Nachträge 2023	Ansatz	Planungsdaten	Planungsdaten	Planungsdaten	Konto- nummer
		2022		2024	2025	2026	2027	
		in €						
		1	2	3	4	5	6	
1	+ Steuern und ähnliche Abgaben	1.559.212,78	1.071.200	1.153.300	1.225.900	1.277.500	1.317.500	40
	darunter:							
	1.1 Grundsteuer A	10.172,47	10.100	10.100	10.100	10.100	10.100	4011
	1.2 Grundsteuer B	76.292,99	76.300	76.300	76.300	76.300	76.300	4012
	1.3 Gewerbesteuer	946.386,27	430.000	500.000	530.000	550.000	590.000	4013
	1.4 Gemeindeanteil an der Einkommensteuer	492.820,24	520.400	528.800	570.300	601.300	601.300	4021
	1.5 Gemeindeanteil an der Umsatzsteuer	30.668,73	31.600	35.300	36.400	37.000	37.000	4022
	1.6 Sonstige Gemeindesteuern	2.872,08	2.800	2.800	2.800	2.800	2.800	403
	1.7 Ausgleichsleistungen vom Land	0,00	0	0	0	0	0	4052
	1.8 Leistungen des Landes aus der Umsetzung des 4. Gesetzes für moderne Dienstleistungen am Arbeitsmarkt	0,00	0	0	0	0	0	40541
2	+ Zuwendungen, allgemeine Umlagen und sonstige Transfererträge	60.658,29	211.300	42.800	42.800	42.800	42.800	41
	darunter:							
	2.1 Schlüsselzuweisungen	59.255,45	168.500	0	0	0	0	411
	2.2 Bedarfszuweisungen	0,00	0	0	0	0	0	412
	2.3 Sonstige allgemeine Zuweisungen	0,00	0	0	0	0	0	413
	2.4 Zuweisungen und Zuschüsse für laufende Zwecke	1.402,84	0	0	0	0	0	414
	2.5 Allgemeine Umlagen vom Land	0,00	0	0	0	0	0	4161
	2.6 Allgemeine Umlagen von Gemeinden und Gemeindeverbänden	0,00	0	0	0	0	0	4162
	2.7 Erträge aus der Auflösung von Sonderposten	0,00	42.800	42.800	42.800	42.800	42.800	415
3	+ Erträge der sozialen Sicherung	0,00	0	0	0	0	0	42
	darunter:							
	3.1 Ersatz von sozialen Leistungen außerhalb von Einrichtungen	0,00	0	0	0	0	0	421
	3.2 Ersatz von sozialen Leistungen in Einrichtungen	0,00	0	0	0	0	0	422
	3.3 Kostenbeteiligung und -erstattung im Bereich des SGB XII und anderer sozialer Leistungen	0,00	0	0	0	0	0	423
	3.4 Kostenbeteiligung und -erstattung im Bereich des SGB VIII und anderer Jugendhilfe	0,00	0	0	0	0	0	424
	3.5 Kostenerstattungen von anderen Sozialhilfeträgern	0,00	0	0	0	0	0	425
	3.6 Aufgabenbezogene Leistungsbeteiligung nach dem SGB II	0,00	0	0	0	0	0	426
	3.7 Zuweisungen und Zuschüsse für laufende Zwecke im Bereich der sozialen Sicherung	0,00	0	0	0	0	0	427
4	+ Öffentlich-rechtliche Leistungsentgelte	12.443,66	70.300	70.300	70.300	70.300	70.300	43
	darunter:							
	4.1 Verwaltungsgebühren einschließlich Erstattung von Auslagen	0,00	0	0	0	0	0	431
	4.2 Benutzungsgebühren, Beiträge (soweit diese nicht in einem Sonderposten zu erfassen sind) und ähnliche Entgelte, Kostenerstattungen	12.443,66	17.000	17.000	17.000	17.000	17.000	432
	4.3 Erträge aus der Auflösung von Sonderposten für Beiträge und ähnliche Entgelte	0,00	53.300	53.300	53.300	53.300	53.300	437
5	+ Privatrechtliche Leistungsentgelte	509.389,10	518.800	536.800	536.800	536.800	536.800	441, 443-445
	darunter:							
	5.1 Privatrechtliche Leistungsentgelte	509.389,10	518.800	536.800	536.800	536.800	536.800	441
	5.2 Erträge aus der Auflösung von Sonderposten für Baukostenzuschüsse und ähnliche Entgelte	0,00	0	0	0	0	0	443
6	+ Kostenerstattungen und Kostenumlagen	6.659,82	16.700	4.500	4.500	4.500	4.500	442, 447-448
7	+ Andere aktivierte Eigenleistungen	0,00	0	0	0	0	0	452
8	+ Zinserträge und sonstige Finanzerträge	2.515,77	6.300	6.300	6.300	6.300	6.300	47
	darunter:							
	8.1 Zinserträge	0,00	0	0	0	0	0	471-472
	8.2 Sonstige Finanzerträge	2.515,77	6.300	6.300	6.300	6.300	6.300	473-479
9	+ Sonstige Erträge und Saldo Bestandsveränderungen	52.861,10	30.000	40.100	40.100	40.100	40.100	451, 46
	darunter:							
	9.1 Erträge aus der Veräußerung von Vermögensgegenständen des Anlagevermögens und des Umlaufvermögens	0,00	0	0	0	0	0	461
	9.2 Erträge aus der Auflösung von Wertberichtigungen, Sonderposten und Rückstellungen	0,00	0	0	0	0	0	4661
	9.3 Erhöhung oder Verminderung des Bestandes an fertigen und unfertigen Erzeugnissen (Saldo)	0,00	0	0	0	0	0	
10	Summe der Erträge (Summe der Nummern 1 bis 9)	2.203.740,52	1.924.600	1.854.100	1.926.700	1.978.300	2.018.300	
11	– Personalaufwendungen	182.490,30	205.800	216.800	216.000	216.000	216.000	50
	darunter:							
	11.1 Zuführungen zu Pensionsrückstellungen u.ä. Verpflichtungen	0,00	0	0	0	0	0	507

Übersicht über Erträge und Aufwendungen zum Ergebnishaushalt								Erläute- rung
Nr.	Ertrags- und Aufwandsarten (gemäß § 2 Absatz 1 GemHVO-Doppik)	Ergebnisse	Ansätze einschl. Nachträge 2023	Ansatz 2024	Planungsdaten 2025	Planungsdaten 2026	Planungsdaten 2027	Konto- nummer
		2022						
		in €						
12	– Versorgungsaufwendungen	0,00	0	0	0	0	0	51
13	– Aufwendungen für Sach- und Dienstleistungen	689.355,74	752.700	830.800	778.600	778.600	778.600	52
	darunter:							
	13.1 Aufwendungen für Energie, Wasser, Abwasser und Abfall	40.334,74	63.800	57.100	57.100	57.100	57.100	522
	13.2 Aufwendungen für Unterhaltung und Bewirtschaftung	351.159,77	549.800	608.500	558.500	558.500	558.500	523
14	– Abschreibungen	0,00	224.800	224.800	224.800	224.800	224.800	53
15	– Zuwendungen, Umlagen und sonstige Transferaufwendungen	778.241,92	983.300	1.530.600	934.300	934.300	934.300	54
	darunter:							
	15.1 Zuweisungen und Zuschüsse für laufende Zwecke	6.850,00	180.000	184.300	184.300	184.300	184.300	541
	15.2 Schuldendiensthilfen	0,00	0	0	0	0	0	542
	15.3 Gewerbesteuerumlage	117.863,89	117.900	117.900	60.000	60.000	60.000	5431
	15.4 Allgemeine Umlagen an das Land	0,00	0	0	0	0	0	5441
	15.5 Allgemeine Umlagen an Landkreise	486.846,59	497.300	788.300	500.000	500.000	500.000	54421
	15.6 Allgemeine Umlagen an das Amt	165.859,16	188.100	440.100	190.000	190.000	190.000	54422
	15.7 Allgemeine Umlagen an Zweckverbände	0,00	0	0	0	0	0	5443
	15.8 Allgemeine Umlagen an Sonstige	822,28	0	0	0	0	0	5449
16	– Aufwendungen der sozialen Sicherung	0,00	0	0	0	0	0	55
	darunter:							
	16.1 Leistungen nach SGB II	0,00	0	0	0	0	0	551
	16.2 Kostenbeteiligungen und -erstattungen nach SGB II	0,00	0	0	0	0	0	552
	16.3 Leistungen nach SGB XII	0,00	0	0	0	0	0	553
	16.4 Kostenbeteiligungen und -erstattungen nach SGB XII	0,00	0	0	0	0	0	554
	16.5 Leistungen nach SGB VIII	0,00	0	0	0	0	0	555
	16.6 Kostenbeteiligungen und -erstattungen nach SGB VIII	0,00	0	0	0	0	0	556
	16.7 Sonstige soziale Leistungen	0,00	0	0	0	0	0	557
	16.8 Kostenbeteiligungen und -erstattungen für sonstige soziale Leistungen	0,00	0	0	0	0	0	558
	16.9 Zuweisungen und Zuschüsse für laufende Zwecke des Bereichs soziale Sicherung	0,00	0	0	0	0	0	559
17	– Zinsaufwendungen und sonstige Finanzaufwendungen	0,00	100	100	100	100	100	57
	darunter:							
	17.1 Zinsaufwendungen	0,00	0	0	0	0	0	571-578
	17.2 Sonstige Finanzaufwendungen	0,00	100	100	100	100	100	579
18	– Sonstige Aufwendungen	26.312,67	93.700	80.000	47.400	47.400	47.400	56
19	Summe der Aufwendungen (Summe der Nummern 11 bis 18)	1.676.400,63	2.260.400	2.883.100	2.201.200	2.201.200	2.201.200	
20	Jahresergebnis (Jahresüberschuss/ Jahresfehlbetrag) vor Veränderung der Rücklagen (Saldo der Nummern 10 und 19)	527.339,89	-335.800	-1.029.000	-274.500	-222.900	-182.900	
21	– Einstellung in die Kapitalrücklage	0,00	0	0	0	0	0	592
22	+ Entnahme aus der Kapitalrücklage	0,00	0	533.900	20.100	20.100	20.100	492
	darunter:							
	22.1 Entnahme aus der zweckgebundenen Kapitalrücklage aus investiv gebundenen Zuweisungen	0,00	0	13.800	0	0	0	4922
	22.2 Entnahme aus der zweckgebundenen Kapitalrücklage aus Zuweisungen nach §§ 23, 24 FAG M-V	0,00	0	0	0	0	0	4923
23	– Einstellung in die Rücklage für Belastungen aus dem kommunalen Finanzausgleich	0,00	0	0	0	0	0	593
24	+ Entnahme aus der Rücklage für Belastungen aus dem kommunalen Finanzausgleich	0,00	0	0	0	0	0	493
25	Jahresergebnis (Jahresüberschuss/Jahresfehlbetrag, Nummer 20 zuzüglich Nummern 22 und 24 abzüglich Nummern 21 und 23)	527.339,89	-335.800	-495.100	-254.400	-202.800	-162.800	
	nachrichtlich:							
26	Ergebnisvortrag aus dem Haushaltsvorjahr	1.107.286,37	1.634.626	1.298.826	803.726	549.326	346.526	
27	Ergebnis (Überschuss/Fehlbetrag) zum 31. Dezember des Haushaltsjahres (Summe der Nummern 25 und 26)	1.634.626,26	1.298.826	803.726	549.326	346.526	183.726	

Übersicht über die Finanzdaten der Teilhaushalte

1. Übersicht über die Teilergebnishaushalte								
Nr.	Ertrags- und Aufwandsarten (gemäß § 4 Absatz 5 GemHVO-Doppik)	Summe aller Teilhaushalte	3501 Allgemeine Verwaltung, Kultur und Sport	3502 Sicherheit und Ordnung, Brandschutz	3503 Kinder- u. Jugendarbeit, Schule	3504 Finanzwirtschaft und Beteiligungen	3505 Kommunale Einrichtungen	
		in €						
		1	2	3	4	5	6	7
1	+ Steuern und ähnliche Abgaben	1.153.300	0	0	0	1.153.300	0	
2	+ Zuwendungen, allgemeine Umlagen und sonstige Transfererträge	41.700	0	31.000	2.200	0	8.500	
3	+ Erträge der sozialen Sicherung	0	0	0	0	0	0	
4	+ Öffentlich-rechtliche Leistungsentgelte	70.300	0	70.300	0	0	0	
5	+ Privatrechtliche Leistungsentgelte	21.800	0	0	6.100	0	15.700	
6	+ Kostenerstattungen und Kostenumlagen	4.500	4.500	0	0	0	0	
7	+ Andere aktivierte Eigenleistungen	0	0	0	0	0	0	
8	+ Zinserträge und sonstige Finanzerträge	0	0	0	0	0	0	
9	+ Sonstige Erträge	40.100	200	39.800	0	0	100	
10	Summe der Erträge (Summe der Nummern 1 bis 9)	1.331.700	4.700	141.100	8.300	1.153.300	24.300	
11	– Personalaufwendungen	216.800	34.200	152.600	0	0	30.000	
12	– Versorgungsaufwendungen	0	0	0	0	0	0	
13	– Aufwendungen für Sach- und Dienstleistungen	815.800	40.800	153.900	109.300	0	511.800	
14	– Abschreibungen	223.900	900	158.600	21.600	0	42.800	
15	– Zuwendungen, Umlagen und sonstige Transferaufwendungen	560.500	0	2.500	0	558.000	0	
16	– Aufwendungen der sozialen Sicherung	0	0	0	0	0	0	
17	– Zinsaufwendungen und sonstige Finanzaufwendungen	100	0	0	0	100	0	
18	– Sonstige Aufwendungen	79.800	24.700	21.300	1.100	600	32.100	
19	Summe der Aufwendungen (Summe der Nummern 11 bis 18)	1.896.900	100.600	488.900	132.000	558.700	616.700	
20	Jahresergebnis des Teilhaushaltes vor Verrechnung der internen Leistungsbeziehungen und vor Veränderung der Rücklagen (Saldo der Nummern 10 und 19)	-565.200	-95.900	-347.800	-123.700	594.600	-592.400	
21	+ Erträge aus internen Leistungsbeziehungen	0	0	0	0	0	0	
22	– Aufwendungen aus internen Leistungsbeziehungen	0	0	0	0	0	0	
23	Jahresergebnis des Teilhaushaltes nach Verrechnung der internen Leistungsbeziehungen und vor Veränderung der Rücklagen (Nummer 20 zuzüglich Nummer 21 abzüglich Nummer 22)	-565.200	-95.900	-347.800	-123.700	594.600	-592.400	

Übersicht über die Finanzdaten der Teilhaushalte

2. Übersicht über die Teilfinanzhaushalte								
Nr.	Ein- und Auszahlungsarten (gemäß § 4 Absatz 5 GemHVO-Doppik)	Summe aller Teilhaushalte	3501 Allgemeine Verwaltung, Kultur und Sport	3502 Sicherheit und Ordnung, Brandschutz	3503 Kinder- u. Jugendarbeit, Schule	3504 Finanzwirtschaft und Beteiligungen	3505 Kommunale Einrichtungen	
		in €						
		1	2	3	4	5	6	7
1	+ Steuern und ähnliche Abgaben	1.153.300	0	0	0	1.153.300	0	
2	+ Zuwendungen, allgemeine Umlagen und sonstige Transfereinzahlungen	0	0	0	0	0	0	
3	+ Einzahlungen der sozialen Sicherung	0	0	0	0	0	0	
4	+ Öffentlich-rechtliche Leistungsentgelte	17.000	0	17.000	0	0	0	
5	+ Privatrechtliche Leistungsentgelte	21.800	0	0	6.100	0	15.700	
6	+ Kostenerstattungen und Kostenumlagen	4.500	4.500	0	0	0	0	
7	+ Zinseinzahlungen und sonstige Finanzeinzahlungen	0	0	0	0	0	0	
8	+ Sonstige laufende Einzahlungen	40.100	200	39.800	0	0	100	
9	Summe der laufenden Einzahlungen (Summe der Nummern 1 bis 8)	1.236.700	4.700	56.800	6.100	1.153.300	15.800	
10	– Personalauszahlungen	216.800	34.200	152.600	0	0	30.000	
11	– Versorgungsauszahlungen	0	0	0	0	0	0	
12	– Auszahlungen für Sach- und Dienstleistungen	815.800	40.800	153.900	109.300	0	511.800	
13	– Zuwendungen, Umlagen und sonstige Transferauszahlungen	560.500	0	2.500	0	558.000	0	
14	– Auszahlungen der sozialen Sicherungen	0	0	0	0	0	0	
15	– Zinsauszahlungen und sonstige Finanzauszahlungen	100	0	0	0	100	0	
16	– Sonstige laufende Auszahlungen	78.900	23.900	21.300	1.100	500	32.100	
17	Summe der laufenden Auszahlungen (Summe der Nummern 10 bis 16)	1.672.100	98.900	330.300	110.400	558.600	573.900	
18	Jahresbezogener Saldo der laufenden Ein- und Auszahlungen vor planmäßiger Tilgung (Saldo der Nummern 9 und 17)	-435.400	-94.200	-273.500	-104.300	594.700	-558.100	
18.1	Saldo der Ein- und Auszahlungen aus internen Leistungsbeziehungen	0	0	0	0	0	0	
18.2	Jahresbezogener Saldo der laufenden Ein- und Auszahlungen vor planmäßiger Tilgung nach Verrechnung der internen Leistungsbeziehungen (Summe der Nummern 18 und 18.1)	-435.400	-94.200	-273.500	-104.300	594.700	-558.100	
19	+ Einzahlungen aus Investitionszuwendungen	208.000	0	0	208.000	0	0	
20	+ Einzahlungen aus Beiträgen und ähnlichen Entgelten	5.800	0	5.800	0	0	0	
21	+ Einzahlungen aus Anlagevermögen	0	0	0	0	0	0	
22	+ Einzahlungen aus sonstigen Ausleihungen und Kreditgewährungen	0	0	0	0	0	0	
23	+ Sonstige Investitionseinzahlungen	0	0	0	0	0	0	
24	Summe der Einzahlungen aus Investitionstätigkeit (Summe der Nummern 19 bis 23)	213.800	0	5.800	208.000	0	0	
25	– Auszahlungen für Anlagevermögen	2.005.400	0	1.583.400	330.000	0	92.000	
26	– Auszahlungen für sonstige Ausleihungen und Kreditgewährungen	0	0	0	0	0	0	
27	– Sonstige Investitionsauszahlungen	0	0	0	0	0	0	
28	Summe der Auszahlungen aus Investitionstätigkeit (Summe der Nummern 25 bis 27)	2.005.400	0	1.583.400	330.000	0	92.000	
29	Saldo der Ein- und Auszahlungen aus Investitionstätigkeit (Saldo der Nummern 24 und 28)	-1.791.600	0	-1.577.600	-122.000	0	-92.000	
30	Finanzmittelüberschuss/ Finanzmittelfehlbetrag des Teilhaushaltes (Summe der Nummern 18.2 und 29)	-2.227.000	-94.200	-1.851.100	-226.300	594.700	-650.100	
31	+ Einzahlungen aus der Aufnahme von Krediten für Investitionen und Investitionsförderungsmaßnahmen	829.900	0	0	0	829.900	0	
32	– Auszahlungen für planmäßige Tilgung von Krediten für Investitionen und Investitionsförderungsmaßnahmen	0	0	0	0	0	0	
33	– Sonstige Auszahlungen zur Tilgung von Krediten für Investitionen und Investitionsförderungsmaßnahmen	0	0	0	0	0	0	
34	Saldo der Ein- und Auszahlungen aus Krediten für Investitionen und Investitionsförderungsmaßnahmen (Nummer 31 abzüglich Nummern 32 und 33)	829.900	0	0	0	829.900	0	

Hauptproduktbereich	1	1 Zentrale Verwaltung
Produktbereich	11	1.1 Innere Verwaltung
Produkt	11104	Gremien

Wesentliche Produkte des Teilhaushaltes (3501 Allgemeine Verwaltung, Kultur und Sport)						
Produkt:	1110400000 - 1.1.1.04 Gremien					
Hauptproduktbereich:	1 1 Zentrale Verwaltung					
Produktbereich:	11 1.1 Innere Verwaltung					
Produktgruppe:	111 1.1.1 Verwaltungssteuerung					
Produktverantwortung:	Frau Otte					
Beschreibung des Produktes:	Pflege der Personaldaten der Mandatsträger/innen, Erstellung und Pflege der Gremienverzeichnisse (Ausschüsse)					
	Erstellung des Sitzungsplanes der Gemeindevertretung, Zahlung des Sitzungsgeldes an die Abgeordneten					
	Vorbereitung der Einladung zur Gemeindevertretersitzung, Sitzungsdienst, Protokollanfertigung					
Ziele:						
- Sicherstellung, Unterstützung und Erledigung des Sitzungsdienstes						
- Betreuung der Gremien und Fachausschüsse und Unterstützung bei der Vorbereitung der Ausschusssitzungen						
Leistungen:						
Grund-/Kennzahlen:						
Bezeichnung	2022	2023	2024	2025	2026	2027
Erläuterungen (gem. § 4 Abs. 15 GemHV-Doppik)						
Finanzen in €:						
	laufende Einzahlungen	laufende Auszahlungen	Saldo	Erträge	Aufwendungen	Ergebnis
Plan 2023	0	34.900	-34.900	0	41.200	-41.200
Plan 2024	0	46.600	-46.600	0	47.700	-47.700
Veränderung gegenüber dem Vorjahr	0	11.700	-11.700	0	6.500	-6.500

Hauptproduktbereich	1	1 Zentrale Verwaltung	
Produktbereich	11	1.1 Innere Verwaltung	
Produkt	11401	Grundstücks- und Gebäudemanagement,Liegenschaften	Frau Rübekeil

Wesentliche Produkte des Teilhaushaltes (3505 Kommunale Einrichtungen)						
Produkt:	1140100000 - Grundstücks- und Gebäudemanagement,Liegenschaften					
Hauptproduktbereich:	1 1 Zentrale Verwaltung					
Produktbereich:	11 1.1 Innere Verwaltung					
Produktgruppe:	114 1.1.4 Zentrale Dienste					
Produktverantwortung:	Frau Rübekeil					
Beschreibung des Produktes:	Monatliche Übernahme der Gesamteinnahmen/Gesamtausgaben der Wohnungsverwaltung in den Gemeindehaushalt Zusammenarbeit zwischen Amtsverwaltung und Wohnungsverwaltung bei der Vorbereitung und Durchführung von Investitionen Pachtangelegenheiten, Pachtverträge Gutachten bzw. Vermessungsleistungen für gemeindeeigene Grundstücke					
Ziele: - Vorhalten von Haushaltsansätzen für die Realisierung der Aufgaben der Wohnungsgesellschaft - lebenszyklische Bewirtschaftung der Immobilien anhand der Vorgaben der Gemeinde - verursachungs- und periodengerechte Erfassung und Zuordnung aller Erträge und Aufwendungen - wirtschaftliche Vermietung der Liegenschaften und verpachteten landwirtschaftlichen und sonstigen Flächen						
Leistungen:						
Grund-/Kennzahlen:						
Bezeichnung	2022	2023	2024	2025	2026	2027
Erläuterungen (gem. § 4 Abs. 15 GemHV-Doppik)						
Finanzen in €:						
	laufende Einzahlungen	laufende Auszahlungen	Saldo	Erträge	Aufwendungen	Ergebnis
Plan 2023	508.200	423.100	85.100	513.300	457.900	55.400
Plan 2024	523.200	487.100	36.100	528.300	521.900	6.400
Veränderung gegenüber dem Vorjahr	15.000	64.000	-49.000	15.000	64.000	-49.000

Hauptproduktbereich	1	1 Zentrale Verwaltung
Produktbereich	11	1.1 Innere Verwaltung
Produkt	11403	Gemeindearbeiter

Frau Meßmann

Wesentliche Produkte des Teilhaushaltes (3502 Sicherheit und Ordnung, Brandschutz)						
Produkt:	1140300000 - Gemeindearbeiter					
Hauptproduktbereich:	1 1 Zentrale Verwaltung					
Produktbereich:	11 1.1 Innere Verwaltung					
Produktgruppe:	114 1.1.4 Zentrale Dienste					
Produktverantwortung:	Frau Meßmann					
Beschreibung des Produktes:	Hilfsbetrieb für die Unterhaltung der gemeindeeigenen Gebäude und Anlagen (z.B. an Mietwohnungen) Grünflächenpflege, Leistungen für Einrichtungen wie Kita und KTO, Winterdienst, Gehwegausbesserungen, Schachtarbeiten, Straßen- u. Gehwegreinigung,					
Ziele: - Erbringung von Transport- und Reparaturleistungen für die Einrichtungen der Gemeinde - regelmäßige zentrale Beschaffung von Roh-, Hilfs- und Gebrauchsmittel sowie Maschinen und Geräten, die zur Unterhaltung der gemeindeeigenen Grundstücke und öffentlichen Einrichtungen erforderlich sind - fachgerechte Unterhaltung und Bewirtschaftung der gemeindeeigenen Grundstücke einschließlich aller Fahrzeuge und Gerätschaften						
Leistungen:						
Grund-/Kennzahlen:						
Bezeichnung	2022	2023	2024	2025	2026	2027
Erläuterungen (gem. § 4 Abs. 15 GemHV-Doppik)						
Finanzen in €:						
	laufende Einzahlungen	laufende Auszahlungen	Saldo	Erträge	Aufwendungen	Ergebnis
Plan 2023	0	165.300	-165.300	0	183.100	-183.100
Plan 2024	0	176.100	-176.100	0	193.900	-193.900
Veränderung gegenüber dem Vorjahr	0	10.800	-10.800	0	10.800	-10.800

Hauptproduktbereich	1	1 Zentrale Verwaltung
Produktbereich	12	1.2 Sicherheit und Ordnung
Produkt	12600	Einrichtungen des Brandschutzes

Frau Niestaedt

Wesentliche Produkte des Teilhaushaltes (3502 Sicherheit und Ordnung, Brandschutz)

Produkt:	1260000000 - 1.2.6.00 Einrichtungen des Brandschutzes					
Hauptproduktbereich:	1 1 Zentrale Verwaltung					
Produktbereich:	12 1.2 Sicherheit und Ordnung					
Produktgruppe:	126 1.2.6 Brandschutz					
Produktverantwortung:	Frau Niestaedt					
Beschreibung des Produktes:	<p>Menschen und Tiere aus Brandgefahr retten, Brände und deren Gefahren bekämpfen, Sachwerte erhalten,</p> <p>Beratung und Aufklärung der Bevölkerung über Brandursachen, Gefahren und das richtige Verhalten im Brandfall</p> <p>Technische Hilfeleistungen, Brandsicherungsdienst,</p>					
Ziele:	<p>- Sicherstellung des vorbeugenden und abwehrenden Brandschutz in der Gemeinde</p> <p>- Gewährleistung eines umfassenden und erfolgreichen Schutzes der Einwohner und des Gemeinwesens vor Gefahren bei Bränden und Explosionen, Havarien, Notlagen und öffentlichen Notständen</p>					
Leistungen:						
Grund-/Kennzahlen:						
Bezeichnung	2022	2023	2024	2025	2026	2027
Erläuterungen (gem. § 4 Abs. 15 GemHV-Doppik)						
Finanzen in €:						
	laufende Einzahlungen	laufende Auszahlungen	Saldo	Erträge	Aufwendungen	Ergebnis
Plan 2023	0	49.300	-49.300	2.200	56.200	-54.000
Plan 2024	0	55.100	-55.100	2.200	62.000	-59.800
Veränderung gegenüber dem Vorjahr	0	5.800	-5.800	0	5.800	-5.800

Hauptproduktbereich	2	2 Schule und Kultur
Produktbereich	21	2.1 Schulträgeraufgaben
Produkt	21502	Schulkostenbeiträge

Frau Kosin

Wesentliche Produkte des Teilhaushaltes (3503 Kinder-u.Jugendarbeit, Schule)						
Produkt:	2150200000 - Schulkostenbeiträge					
Hauptproduktbereich:	2 2 Schule und Kultur					
Produktbereich:	21 2.1 Schulträgeraufgaben					
Produktgruppe:	215 2.1.5 Regionale Schule					
Produktverantwortung:	Frau Kosin					
Beschreibung des Produktes:	Zahlung der Schulkostenbeiträge an die verschiedenen Schulträger					
Ziele: - Sicherung und Aufrechterhaltung der Schulstandorte, an denen die Kinder der Gemeinde beschult werden - Modernisierung und Ergänzung der Ausstattung der Schulen sowie Sicherstellung der Zurverfügungstellung von Lehr- und Unterrichtsmaterial durch Zahlung des Schullastenausgleichs						
Leistungen:						
Grund-/Kennzahlen:						
Bezeichnung	2022	2023	2024	2025	2026	2027
Erläuterungen (gem. § 4 Abs. 15 GemHV-Doppik)						
Finanzen in €:						
	laufende Einzahlungen	laufende Auszahlungen	Saldo	Erträge	Aufwendungen	Ergebnis
Plan 2023	0	97.000	-97.000	0	97.000	-97.000
Plan 2024	0	100.000	-100.000	0	100.000	-100.000
Veränderung gegenüber dem Vorjahr	0	3.000	-3.000	0	3.000	-3.000

Hauptproduktbereich	3	3 Soziales und Jugend
Produktbereich	36	3.6 Kinder-, Jugend- und Familienhilfe
Produkt	36100	Fremde Tageseinrichtungen

Frau Voigt

Wesentliche Produkte des Teilhaushaltes (3503 Kinder-u.Jugendarbeit, Schule)						
Produkt:	3610000000 - 3.6.1.00 Fremde Tageseinrichtungen					
Hauptproduktbereich:	3 3 Soziales und Jugend					
Produktbereich:	36 3.6 Kinder-, Jugend- und Familienhilfe					
Produktgruppe:	361 3.6.1 Förderung von Kindern in Tageseinrichtungen und in Tagespflege					
Produktverantwortung:	Frau Voigt					
Beschreibung des Produktes:	<p>Förderung der familienergänzenden Betreuung, Pflege, Erziehung und Bildung von Kindern im Alter bis zur Einschulung in unterschiedlichen Angebotsformen durch Dritte, alle Angelegenheiten der Tagespflege</p> <p>Bearbeitung der Betreuungsanträge bei Betreuung in fremden Kindertagesstätten sowie Zahlung der entsprechenden Ausgleichsbeträge an diese, Prüfung der Kindergartenplatzberechtigung</p>					
Ziele:	- Sicherstellung der rechtzeitigen Zahlung der Ausgleichsbeträge für die Kindertagesstätten					
Leistungen:						
Grund-/Kennzahlen:						
Bezeichnung	2022	2023	2024	2025	2026	2027
Erläuterungen (gem. § 4 Abs. 15 GemHV-Doppik)						
Finanzen in €:						
	laufende Einzahlungen	laufende Auszahlungen	Saldo	Erträge	Aufwendungen	Ergebnis
Plan 2023	0	171.000	-171.000	0	171.000	-171.000
Plan 2024	0	172.800	-172.800	0	172.800	-172.800
Veränderung gegenüber dem Vorjahr	0	1.800	-1.800	0	1.800	-1.800

Hauptproduktbereich	5	5 Gestaltung Umwelt
Produktbereich	54	5.4 Verkehrsflächen und -anlagen, ÖPNV
Produkt	54100	Gemeindestraßen/Straßenbeleuchtung

Wesentliche Produkte des Teilhaushaltes (3502 Sicherheit und Ordnung, Brandschutz)						
Produkt:	5410000000 - 5.4.1.00 Gemeindestraßen/Straßenbeleuchtung					
Hauptproduktbereich:	5 5 Gestaltung Umwelt					
Produktbereich:	54 5.4 Verkehrsflächen und -anlagen, ÖPNV					
Produktgruppe:	541 5.4.1 Gemeindestraßen					
Produktverantwortung:	Frau Hennig					
Beschreibung des Produktes:	<p>Planung, Bau und Unterhaltung von Straßen, Parkplätzen, Gehwegen, Fahrradwegen, Fördermittelanträge</p> <p>Verkehrsausstattung wie Straßenbeleuchtung und Beschilderung, Verkehrssicherungsanlagen,</p> <p>Abrechnung von Straßenbaumaßnahmen und Erhebung von Erschließungsbeiträgen</p> <p>Winterdienst im öffentlichen Verkehrsbereich,</p> <p>Konzessionsabgaben</p>					
Ziele:	<p>- bedarfsgerechte Unterhaltung der gesamten Infrastruktur in der Gemeinde</p> <p>- optimierte Bewirtschaftung, Wartung und Pflege sowie Instandsetzung der in der Straßenbaulast der Gemeinde befindlichen Straßen, Geh- und Radwege sowie der dazugehörigen verkehrstechnischen Anlagen</p>					
Leistungen:						
Grund-/Kennzahlen:						
Bezeichnung	2022	2023	2024	2025	2026	2027
Erläuterungen (gem. § 4 Abs. 15 GemHV-Doppik)						
Finanzen in €:						
	laufende Einzahlungen	laufende Auszahlungen	Saldo	Erträge	Aufwendungen	Ergebnis
Plan 2023	29.800	75.700	-45.900	111.900	209.600	-97.700
Plan 2024	39.800	94.200	-54.400	121.900	228.100	-106.200
Veränderung gegenüber dem Vorjahr	10.000	18.500	-8.500	10.000	18.500	-8.500

Hauptproduktbereich	5	5 Gestaltung Umwelt
Produktbereich	57	5.7 Wirtschaft und Tourismus
Produkt	57301	Kommunale allgemeine Einrichtungen

Herr Hamann

Wesentliche Produkte des Teilhaushaltes (3505 Kommunale Einrichtungen)						
Produkt:	5730100000 - 5.7.3.01 Kommunale allgemeine Einrichtungen					
Hauptproduktbereich:	5 5 Gestaltung Umwelt					
Produktbereich:	57 5.7 Wirtschaft und Tourismus					
Produktgruppe:	573 5.7.3 Allgemeine Einrichtungen und Unternehmen					
Produktverantwortung:	Herr Hamann					
Beschreibung des Produktes:	Betrieb und Vermietung von öffentlichen Gemeinschaftseinrichtungen (Küche) Unterhaltung und Bewirtschaftung dieser Einrichtungen Abrechnung der Mieteinnahmen					
Ziele:	- regelmäßige Bereitstellung der kommunalen Einrichtungen für die Bürger im Rahmen der Daseinsvorsorge					
Leistungen:						
Grund-/Kennzahlen:						
Bezeichnung	2022	2023	2024	2025	2026	2027
Erläuterungen (gem. § 4 Abs. 15 GemHV-Doppik)						
Finanzen in €:						
	laufende Einzahlungen	laufende Auszahlungen	Saldo	Erträge	Aufwendungen	Ergebnis
Plan 2023	6.100	61.800	-55.700	9.500	69.800	-60.300
Plan 2024	7.600	57.700	-50.100	11.000	65.700	-54.700
Veränderung gegenüber dem Vorjahr	1.500	-4.100	5.600	1.500	-4.100	5.600

Hauptproduktbereich	6	6 Zentrale Finanzleistungen
Produktbereich	61	6.1 Allgemeine Finanzwirtschaft
Produkt	61100	Steuern, Zuweisungen, Umlagen

Wesentliche Produkte des Teilhaushaltes (3504 Finanzwirtschaft und Beteiligungen)						
Produkt:	6110000000 - 6.1.1.00 Steuern,allgemeine Zuweisungen und Umlagen					
Hauptproduktbereich:	6 6 Zentrale Finanzleistungen					
Produktbereich:	61 6.1 Allgemeine Finanzwirtschaft					
Produktgruppe:	611 6.1.1 Steuern, allgemeine Zuweisungen, allgemeine Umlagen					
Produktverantwortung:	Herr Müller					
Beschreibung des Produktes:	Darstellung der Finanzmittel wie Gemeindesteuern, Einnahmen nach dem FAG wie Schlüsselzuweisungen, zu leistende Umlagen wie Kreisumlage, Amtsumlage, Gewerbesteuerumlage, Bedarfs- und Finanzzuweisungen,					
Ziele: - rechtmäßige, zeitnahe, vollständige und wirtschaftliche Erhebung der Realsteuern und der kommunalen Aufwandssteuern - Erreichung des geplanten Steueraufkommens						
Leistungen:						
Grund-/Kennzahlen:						
Bezeichnung	2022	2023	2024	2025	2026	2027
Erläuterungen (gem. § 4 Abs. 15 GemHV-Doppik)						
Finanzen in €:						
	laufende Einzahlungen	laufende Auszahlungen	Saldo	Erträge	Aufwendungen	Ergebnis
Plan 2023	1.239.700	803.300	436.400	1.239.700	803.300	436.400
Plan 2024	1.153.300	1.346.300	-193.000	1.153.300	1.346.300	-193.000
Veränderung gegenüber dem Vorjahr	-86.400	543.000	-629.400	-86.400	543.000	-629.400

Hauptproduktbereich	6	6 Zentrale Finanzleistungen
Produktbereich	61	6.1 Allgemeine Finanzwirtschaft
Produkt	61200	Sonstige allgemeine Finanzwirtschaft

Herr Müller

Wesentliche Produkte des Teilhaushaltes (3504 Finanzwirtschaft und Beteiligungen)						
Produkt:	6120000000 - 6.1.2.00 Sonstige allgemeine Finanzwirtschaft					
Hauptproduktbereich:	6 6 Zentrale Finanzleistungen					
Produktbereich:	61 6.1 Allgemeine Finanzwirtschaft					
Produktgruppe:	612 6.1.2 Sonstige allgemeine Finanzwirtschaft (soweit nicht einem anderen Produkt direkt zugeordnet)					
Produktverantwortung:	Herr Müller					
Beschreibung des Produktes:	Kapitalanlagen, Schuldenmanagement, Zinserträge, Kredite, Schuldendienst,					
	Zinseinnahmen aus Geldanlagen, Zinsen für Kassenkredite, kalkulatorische Einnahmen, Deckungsreserve,					
Ziele: - Erreichung des Haushaltsausgleichs durch die Bereitstellung der notwendigen Darlehensmittel für Investitionen und zur Liquiditätssicherung durch Aufnahme, Umschuldung und Verwaltung von Krediten für Investitionen und Investitionsfördermaßnahmen sowie der Kassenkredite						
Leistungen:						
Grund-/Kennzahlen:						
Bezeichnung	2022	2023	2024	2025	2026	2027
Erläuterungen (gem. § 4 Abs. 15 GemHV-Doppik)						
Finanzen in €:						
	laufende Einzahlungen	laufende Auszahlungen	Saldo	Erträge	Aufwendungen	Ergebnis
Plan 2023	0	1.900.600	-1.900.600	0	700	-700
Plan 2024	0	600	-600	533.900	700	533.200
Veränderung gegenüber dem Vorjahr	0	-1.900.000	1.900.000	533.900	0	533.900

Teilhaushalt 3501 Allgemeine Verwaltung, Kultur und Sport
verantwortlich:

Dem Teilhaushalt zugeordnete Produkte: 11405 Sonstige zentrale Dienste, 42401 Kommunale Sportstätten, Bäder/Grünflächenpflege, 28102 Kulturförderung, 11104 Gremien

Teilergebnishaushalt								
Nr.	Ertrags- und Aufwandsarten (gemäß § 4 Absatz 5 GemHVO-Doppik)			Wesentlich	Sonstig	Sonstig	Sonstig	
		Summe aller Produkte	3501 Allgemeine Verwaltung, Kultur und Sport	11104 Gremien	11405 Sonstige zentrale Dienste	28102 Kulturförderung	42401 Kommunale	
		in €						
1	+ Steuern und ähnliche Abgaben	0	0	0	0	0		
2	+ Zuwendungen, allgemeine Umlagen und sonstige Transfererträge	0	0	0	0	0		
3	+ Erträge der sozialen Sicherung	0	0	0	0	0		
4	+ Öffentlich-rechtliche Leistungsentgelte	0	0	0	0	0		
5	+ Privatrechtliche Leistungsentgelte	0	0	0	0	0		
6	+ Kostenerstattungen und Kostenumlagen	4.500	4.500	0	0	0	4.500	
7	+ Andere aktivierte Eigenleistungen	0	0	0	0	0	0	
8	+ Zinserträge und sonstige Finanzerträge	0	0	0	0	0	0	
9	+ Sonstige Erträge	200	200	0	200	0	0	
10	Summe der Erträge (Summe der Nummern 1 bis 9)	4.700	4.700	0	200	0	4.500	
11	– Personalaufwendungen	34.200	34.200	32.600	0	1.600	0	
12	– Versorgungsaufwendungen	0	0	0	0	0	0	
13	– Aufwendungen für Sach- und Dienstleistungen	40.800	40.800	2.400	1.700	10.000	26.700	
14	– Abschreibungen	900	900	300	0	0	600	
15	– Zuwendungen, Umlagen und sonstige Transferaufwendungen	0	0	0	0	0	0	
16	– Aufwendungen der sozialen Sicherung	0	0	0	0	0	0	
17	– Zinsaufwendungen und sonstige Finanzaufwendungen	0	0	0	0	0	0	
18	– Sonstige Aufwendungen	24.700	24.700	12.400	6.100	600	5.600	
19	Summe der Aufwendungen (Summe der Nummern 11 bis 18)	100.600	100.600	47.700	7.800	12.200	32.900	
20	Jahresergebnis des Teilhaushaltes vor Verrechnung der internen Leistungsbeziehungen und vor Veränderung der Rücklagen (Saldo der Nummern 10 und 19)	-95.900	-95.900	-47.700	-7.600	-12.200	-28.400	
21	+ Erträge aus internen Leistungsbeziehungen	0	0	0	0	0	0	
22	– Aufwendungen aus internen Leistungsbeziehungen	0	0	0	0	0	0	
23	Jahresergebnis des Teilhaushaltes nach Verrechnung der internen Leistungsbeziehungen und vor Veränderung der Rücklagen (Nummer 20 zuzüglich Nummer 21 abzüglich Nummer 22)	-95.900	-95.900	-47.700	-7.600	-12.200	-28.400	

Teilhaushalt 3501 Allgemeine Verwaltung, Kultur und Sport
verantwortlich:

Dem Teilhaushalt zugeordnete Produkte: 42401 Kommunale Sportstätten,Bäder/Grünflächenpflege, 28102 Kulturförderung, 11104 Gremien, 11405 Sonstige zentrale Dienste

Teilfinanzhaushalt									
Nr.	Ein- und Auszahlungsarten (gemäß § 4 Absatz 5 GemHVO-Doppik)	Summe aller Produkte	3501	Wesentlich	Sonstig	Sonstig	Sonstig		
			Allgemeine Verwaltung, Kultur und Sport	11104 Gremien	11405 Sonstige zentrale Dienste	28102 Kulturförderung	42401 Kommunale		
			in €						
1	+ Steuern und ähnliche Abgaben	0	0	0	0	0	0		
2	+ Zuwendungen, allgemeine Umlagen und sonstige Transfereinzahlungen	0	0	0	0	0	0		
3	+ Einzahlungen der sozialen Sicherung	0	0	0	0	0	0		
4	+ Öffentlich-rechtliche Leistungsentgelte	0	0	0	0	0	0		
5	+ Privatrechtliche Leistungsentgelte	0	0	0	0	0	0		
6	+ Kostenerstattungen und Kostenumlagen	4.500	4.500	0	0	0	4.500		
7	+ Zinseinzahlungen und sonstige Finanzeinzahlungen	0	0	0	0	0	0		
8	+ Sonstige laufende Einzahlungen	200	200	0	200	0	0		
9	Summe der laufenden Einzahlungen (Summe der Nummern 1 bis 8)	4.700	4.700	0	200	0	4.500		
10	– Personalauszahlungen	34.200	34.200	32.600	0	1.600	0		
11	– Versorgungsauszahlungen	0	0	0	0	0	0		
12	– Auszahlungen für Sach- und Dienstleistungen	40.800	40.800	2.400	1.700	10.000	26.700		
13	– Zuwendungen, Umlagen und sonstige Transferauszahlungen	0	0	0	0	0	0		
14	– Auszahlungen der sozialen Sicherungen	0	0	0	0	0	0		
15	– Zinsauszahlungen und sonstige Finanzauszahlungen	0	0	0	0	0	0		
16	– Sonstige laufende Auszahlungen	23.900	23.900	11.600	6.100	600	5.600		
17	Summe der laufenden Auszahlungen (Summe der Nummern 10 bis 16)	98.900	98.900	46.600	7.800	12.200	32.300		
18	Jahresbezogener Saldo der laufenden Ein- und Auszahlungen vor planmäßiger Tilgung (Saldo der Nummern 9 und 17)	-94.200	-94.200	-46.600	-7.600	-12.200	-27.800		
18.1	Saldo der Ein- und Auszahlungen aus internen Leistungsbeziehungen	0	0	0	0	0	0		
18.2	Jahresbezogener Saldo der laufenden Ein- und Auszahlungen vor planmäßiger Tilgung nach Verrechnung der internen Leistungsbeziehungen (Summe der Nummern 18 und 18.1)	-94.200	-94.200	-46.600	-7.600	-12.200	-27.800		
19	+ Einzahlungen aus Investitionszuwendungen	0	0	0	0	0	0		
20	+ Einzahlungen aus Beiträgen und ähnlichen Entgelten	0	0	0	0	0	0		
21	+ Einzahlungen aus Anlagevermögen	0	0	0	0	0	0		
22	+ Einzahlungen aus sonstigen Ausleihungen und Kreditgewährungen	0	0	0	0	0	0		
23	+ Sonstige Investitionseinzahlungen	0	0	0	0	0	0		
24	Summe der Einzahlungen aus Investitionstätigkeit (Summe der Nummern 19 bis 23)	0	0	0	0	0	0		
25	– Auszahlungen für Anlagevermögen	0	0	0	0	0	0		
26	– Auszahlungen für sonstige Ausleihungen und Kreditgewährungen	0	0	0	0	0	0		
27	– Sonstige Investitionsauszahlungen	0	0	0	0	0	0		
28	Summe der Auszahlungen aus Investitionstätigkeit (Summe der Nummern 25 bis 27)	0	0	0	0	0	0		
29	Saldo der Ein- und Auszahlungen aus Investitionstätigkeit (Saldo der Nummern 24 und 28)	0	0	0	0	0	0		
30	Finanzmittelüberschuss/ Finanzmittelfehlbetrag des Teilhaushaltes (Summe der Nummern 18.2 und 29)	-94.200	-94.200	-46.600	-7.600	-12.200	-27.800		

Teilhaushalt 3502 Sicherheit und Ordnung, Brandschutz
verantwortlich:

Dem Teilhaushalt zugeordnete Produkte: 11403 Gemeindearbeiter, 12600 Einrichtungen des Brandschutzes, 54100 Gemeindestraßen/Straßenbeleuchtung, 55203 Förderung von Wasser-, Boden- und Deichverbänden, 12102 Wahlen und sonstige Abstimmungen

Teilergebnishaushalt									
Nr.	Ertrags- und Aufwandsarten (gemäß § 4 Absatz 5 GemHVO-Doppik)		3502	Wesentlich	Wesentlich	Wesentlich	Sonstig	Sonstig	Sonstig
		Summe aller Produkte	Sicherheit und Ordnung, Brandschutz	11403 Gemeindearbeit er	12600 Einrichtungen des Brandschutzes	54100 Gemeindestraßen/ Straßenbeleuchtung	12102 Wahlen und sonstige	28102 Kulturförderung	55203 Förderung von Wasser-, Boden-
		in €							
1	+ Steuern und ähnliche Abgaben	0	0	0	0	0	0	0	0
2	+ Zuwendungen, allgemeine Umlagen und sonstige Transfererträge	31.000	31.000	0	2.200	28.800	0	0	0
3	+ Erträge der sozialen Sicherung	0	0	0	0	0	0	0	0
4	+ Öffentlich-rechtliche Leistungsentgelte	70.300	70.300	0	0	53.300	0	0	17.000
5	+ Privatrechtliche Leistungsentgelte	0	0	0	0	0	0	0	0
6	+ Kostenerstattungen und Kostenumlagen	0	0	0	0	0	0	0	0
7	+ Andere aktivierte Eigenleistungen	0	0	0	0	0	0	0	0
8	+ Zinserträge und sonstige Finanzerträge	0	0	0	0	0	0	0	0
9	+ Sonstige Erträge	39.800	39.800	0	0	39.800	0	0	0
10	Summe der Erträge (Summe der Nummern 1 bis 9)	141.100	141.100	0	2.200	121.900	0	0	17.000
11	– Personalaufwendungen	152.600	152.600	142.800	9.000	0	800	0	0
12	– Versorgungsaufwendungen	0	0	0	0	0	0	0	0
13	– Aufwendungen für Sach- und Dienstleistungen	153.900	153.900	29.000	27.200	79.200	0	0	18.500
14	– Abschreibungen	158.600	158.600	17.800	6.900	133.900	0	0	0
15	– Zuwendungen, Umlagen und sonstige Transferaufwendungen	2.500	2.500	0	2.500	0	0	0	0
16	– Aufwendungen der sozialen Sicherung	0	0	0	0	0	0	0	0
17	– Zinsaufwendungen und sonstige Finanzaufwendungen	0	0	0	0	0	0	0	0
18	– Sonstige Aufwendungen	21.300	21.300	4.300	16.400	0	100	0	500
19	Summe der Aufwendungen (Summe der Nummern 11 bis 18)	488.900	488.900	193.900	62.000	213.100	900	0	19.000
20	Jahresergebnis des Teilhaushaltes vor Verrechnung der internen Leistungsbeziehungen und vor Veränderung der Rücklagen (Saldo der Nummern 10 und 19)	-347.800	-347.800	-193.900	-59.800	-91.200	-900	0	-2.000
21	+ Erträge aus internen Leistungsbeziehungen	0	0	0	0	0	0	0	0
22	– Aufwendungen aus internen Leistungsbeziehungen	0	0	0	0	0	0	0	0
23	Jahresergebnis des Teilhaushaltes nach Verrechnung der internen Leistungsbeziehungen und vor Veränderung der Rücklagen (Nummer 20 zuzüglich Nummer 21 abzüglich Nummer 22)	-347.800	-347.800	-193.900	-59.800	-91.200	-900	0	-2.000

Teilhaushalt 3502 Sicherheit und Ordnung, Brandschutz

verantwortlich:

Dem Teilhaushalt zugeordnete Produkte: 11403 Gemeindearbeiter, 12600 Einrichtungen des Brandschutzes, 54100 Gemeindestraßen/Straßenbeleuchtung, 55203 Förderung von Wasser-, Boden- und Deichverbänden, 12102 Wahlen und sonstige Abstimmungen, 28102 Kulturförderung

Teilfinanzhaushalt									
Nr.	Ein- und Auszahlungsarten (gemäß § 4 Absatz 5 GemHVO-Doppik)			Wesentlich	Wesentlich	Wesentlich	Sonstig	Sonstig	Sonstig
		Summe aller Produkte	3502 Sicherheit und Ordnung, Brandschutz	11403 Gemeindearbeite r	12600 Einrichtungen des Brandschutzes	54100 Gemeindestraße n/Straßenbeleuc htung	12102 Wahlen und sonstige	28102 Kulturförderung	55203 Förderung von Wasser-, Boden-
		in €							
1	+ Steuern und ähnliche Abgaben	0	0	0	0	0	0	0	0
2	+ Zuwendungen, allgemeine Umlagen und sonstige Transfereinzahlungen	0	0	0	0	0	0	0	0
3	+ Einzahlungen der sozialen Sicherung	0	0	0	0	0	0	0	0
4	+ Öffentlich-rechtliche Leistungsentgelte	17.000	17.000	0	0	0	0	0	17.000
5	+ Privatrechtliche Leistungsentgelte	0	0	0	0	0	0	0	0
6	+ Kostenerstattungen und Kostenumlagen	0	0	0	0	0	0	0	0
7	+ Zinseinzahlungen und sonstige Finanzeinzahlungen	0	0	0	0	0	0	0	0
8	+ Sonstige laufende Einzahlungen	39.800	39.800	0	0	39.800	0	0	0
9	Summe der laufenden Einzahlungen (Summe der Nummern 1 bis 8)	56.800	56.800	0	0	39.800	0	0	17.000
10	– Personalauszahlungen	152.600	152.600	142.800	9.000	0	800	0	0
11	– Versorgungsauszahlungen	0	0	0	0	0	0	0	0
12	– Auszahlungen für Sach- und Dienstleistungen	153.900	153.900	29.000	27.200	79.200	0	0	18.500
13	– Zuwendungen, Umlagen und sonstige Transferauszahlungen	2.500	2.500	0	2.500	0	0	0	0
14	– Auszahlungen der sozialen Sicherungen	0	0	0	0	0	0	0	0
15	– Zinsauszahlungen und sonstige Finanzauszahlungen	0	0	0	0	0	0	0	0
16	– Sonstige laufende Auszahlungen	21.300	21.300	4.300	16.400	0	100	0	500
17	Summe der laufenden Auszahlungen (Summe der Nummern 10 bis 16)	330.300	330.300	176.100	55.100	79.200	900	0	19.000
18	Jahresbezogener Saldo der laufenden Ein- und Auszahlungen vor planmäßiger Tilgung (Saldo der Nummern 9 und 17)	-273.500	-273.500	-176.100	-55.100	-39.400	-900	0	-2.000
18.1	Saldo der Ein- und Auszahlungen aus internen Leistungsbeziehungen	0	0	0	0	0	0	0	0
18.2	Jahresbezogener Saldo der laufenden Ein- und Auszahlungen vor planmäßiger Tilgung nach Verrechnung der internen Leistungsbeziehungen (Summe der Nummern 18 und 18.1)	-273.500	-273.500	-176.100	-55.100	-39.400	-900	0	-2.000
19	+ Einzahlungen aus Investitionszuwendungen	0	0	0	0	0	0	0	0
20	+ Einzahlungen aus Beiträgen und ähnlichen Entgelten	5.800	5.800	0	0	5.800	0	0	0
21	+ Einzahlungen aus Anlagevermögen	0	0	0	0	0	0	0	0
22	+ Einzahlungen aus sonstigen Ausleihungen und Kreditgewährungen	0	0	0	0	0	0	0	0
23	+ Sonstige Investitionseinzahlungen	0	0	0	0	0	0	0	0
24	Summe der Einzahlungen aus Investitionstätigkeit (Summe der Nummern 19 bis 23)	5.800	5.800	0	0	5.800	0	0	0
25	– Auszahlungen für Anlagevermögen	1.583.400	1.583.400	18.400	1.550.000	15.000	0	0	0
26	– Auszahlungen für sonstige Ausleihungen und Kreditgewährungen	0	0	0	0	0	0	0	0
27	– Sonstige Investitionsauszahlungen	0	0	0	0	0	0	0	0
28	Summe der Auszahlungen aus Investitionstätigkeit (Summe der Nummern 25 bis 27)	1.583.400	1.583.400	18.400	1.550.000	15.000	0	0	0
29	Saldo der Ein- und Auszahlungen aus Investitionstätigkeit (Saldo der Nummern 24 und 28)	-1.577.600	-1.577.600	-18.400	-1.550.000	-9.200	0	0	0
30	Finanzmittelüberschuss/ Finanzmittelfehlbetrag des Teilhaushaltes (Summe der Nummern 18.2 und 29)	-1.851.100	-1.851.100	-194.500	-1.605.100	-48.600	-900	0	-2.000

Teilhaushalt 3503 Kinder-u.Jugendarbeit, Schule
verantwortlich:

Dem Teilhaushalt zugeordnete Produkte: 36100 Fremde Tageseinrichtungen, 36502 Kindertagesstätten, Kindergärten, Hort, 36601 Einrichtungen der Kinder- und Jugendarbeit/KTO, 21502 Schulkostenbeiträge

Teilergebnishaushalt									
Nr.	Ertrags- und Aufwandsarten (gemäß § 4 Absatz 5 GemHVO-Doppik)			Wesentlich	Wesentlich	Sonstig	Sonstig		
		Summe aller Produkte	3503 Kinder- u.Jugendarbeit, Schule	21502 Schulkostenbeiträge	36100 Fremde Tageseinrichtungen	36502 Kindertagesstätten,	36601 Einrichtungen der Kinder- und		
		in €							
1	+ Steuern und ähnliche Abgaben	0	0	0	0	0	0		
2	+ Zuwendungen, allgemeine Umlagen und sonstige Transfererträge	2.200	2.200	0	0	500	1.700		
3	+ Erträge der sozialen Sicherung	0	0	0	0	0	0		
4	+ Öffentlich-rechtliche Leistungsentgelte	0	0	0	0	0	0		
5	+ Privatrechtliche Leistungsentgelte	6.100	6.100	0	0	3.600	2.500		
6	+ Kostenerstattungen und Kostenumlagen	0	0	0	0	0	0		
7	+ Andere aktivierte Eigenleistungen	0	0	0	0	0	0		
8	+ Zinserträge und sonstige Finanzerträge	0	0	0	0	0	0		
9	+ Sonstige Erträge	0	0	0	0	0	0		
10	Summe der Erträge (Summe der Nummern 1 bis 9)	8.300	8.300	0	0	4.100	4.200		
11	– Personalaufwendungen	0	0	0	0	0	0		
12	– Versorgungsaufwendungen	0	0	0	0	0	0		
13	– Aufwendungen für Sach- und Dienstleistungen	109.300	109.300	100.000	0	0	9.300		
14	– Abschreibungen	21.600	21.600	0	0	14.600	7.000		
15	– Zuwendungen, Umlagen und sonstige Transferaufwendungen	0	0	0	0	0	0		
16	– Aufwendungen der sozialen Sicherung	0	0	0	0	0	0		
17	– Zinsaufwendungen und sonstige Finanzaufwendungen	0	0	0	0	0	0		
18	– Sonstige Aufwendungen	1.100	1.100	0	0	500	600		
19	Summe der Aufwendungen (Summe der Nummern 11 bis 18)	132.000	132.000	100.000	0	15.100	16.900		
20	Jahresergebnis des Teilhaushaltes vor Verrechnung der internen Leistungsbeziehungen und vor Veränderung der Rücklagen (Saldo der Nummern 10 und 19)	-123.700	-123.700	-100.000	0	-11.000	-12.700		
21	+ Erträge aus internen Leistungsbeziehungen	0	0	0	0	0	0		
22	– Aufwendungen aus internen Leistungsbeziehungen	0	0	0	0	0	0		
23	Jahresergebnis des Teilhaushaltes nach Verrechnung der internen Leistungsbeziehungen und vor Veränderung der Rücklagen (Nummer 20 zuzüglich Nummer 21 abzüglich Nummer 22)	-123.700	-123.700	-100.000	0	-11.000	-12.700		

Teilhaushalt 3503 Kinder-u.Jugendarbeit, Schule
verantwortlich:

Dem Teilhaushalt zugeordnete Produkte: 36100 Fremde Tageseinrichtungen, 36502 Kindertagesstätten, Kindergärten, Hort, 36601 Einrichtungen der Kinder- und Jugendarbeit/KTO, 21502 Schulkostenbeiträge

Teilfinanzhaushalt									
Nr.	Ein- und Auszahlungsarten (gemäß § 4 Absatz 5 GemHVO-Doppik)		3503	Wesentlich	Wesentlich	Sonstig	Sonstig		
		Summe aller	Kinder-	21502	36100	36502	36601		
		Produkte	u. Jugendarbeit, Schule	Schulkostenbeiträge	Fremde Tageseinrichtungen	Kindertagesstätten, n,	Einrichtungen der Kinder- und		
in €									
1	+ Steuern und ähnliche Abgaben	0	0	0	0	0	0		
2	+ Zuwendungen, allgemeine Umlagen und sonstige Transfereinzahlungen	0	0	0	0	0	0		
3	+ Einzahlungen der sozialen Sicherung	0	0	0	0	0	0		
4	+ Öffentlich-rechtliche Leistungsentgelte	0	0	0	0	0	0		
5	+ Privatrechtliche Leistungsentgelte	6.100	6.100	0	0	3.600	2.500		
6	+ Kostenerstattungen und Kostenumlagen	0	0	0	0	0	0		
7	+ Zinseinzahlungen und sonstige Finanzeinzahlungen	0	0	0	0	0	0		
8	+ Sonstige laufende Einzahlungen	0	0	0	0	0	0		
9	Summe der laufenden Einzahlungen (Summe der Nummern 1 bis 8)	6.100	6.100	0	0	3.600	2.500		
10	– Personalauszahlungen	0	0	0	0	0	0		
11	– Versorgungsauszahlungen	0	0	0	0	0	0		
12	– Auszahlungen für Sach- und Dienstleistungen	109.300	109.300	100.000	0	0	9.300		
13	– Zuwendungen, Umlagen und sonstige Transferauszahlungen	0	0	0	0	0	0		
14	– Auszahlungen der sozialen Sicherungen	0	0	0	0	0	0		
15	– Zinsauszahlungen und sonstige Finanzauszahlungen	0	0	0	0	0	0		
16	– Sonstige laufende Auszahlungen	1.100	1.100	0	0	500	600		
17	Summe der laufenden Auszahlungen (Summe der Nummern 10 bis 16)	110.400	110.400	100.000	0	500	9.900		
18	Jahresbezogener Saldo der laufenden Ein- und Auszahlungen vor planmäßiger Tilgung (Saldo der Nummern 9 und 17)	-104.300	-104.300	-100.000	0	3.100	-7.400		
18.1	Saldo der Ein- und Auszahlungen aus internen Leistungsbeziehungen	0	0	0	0	0	0		
18.2	Jahresbezogener Saldo der laufenden Ein- und Auszahlungen vor planmäßiger Tilgung nach Verrechnung der internen Leistungsbeziehungen (Summe der Nummern 18 und 18.1)	-104.300	-104.300	-100.000	0	3.100	-7.400		
19	+ Einzahlungen aus Investitionszuwendungen	208.000	208.000	0	0	0	208.000		
20	+ Einzahlungen aus Beiträgen und ähnlichen Entgelten	0	0	0	0	0	0		
21	+ Einzahlungen aus Anlagevermögen	0	0	0	0	0	0		
22	+ Einzahlungen aus sonstigen Ausleihungen und Kreditgewährungen	0	0	0	0	0	0		
23	+ Sonstige Investitionseinzahlungen	0	0	0	0	0	0		
24	Summe der Einzahlungen aus Investitionstätigkeit (Summe der Nummern 19 bis 23)	208.000	208.000	0	0	0	208.000		
25	– Auszahlungen für Anlagevermögen	330.000	330.000	0	0	0	330.000		
26	– Auszahlungen für sonstige Ausleihungen und Kreditgewährungen	0	0	0	0	0	0		
27	– Sonstige Investitionsauszahlungen	0	0	0	0	0	0		
28	Summe der Auszahlungen aus Investitionstätigkeit (Summe der Nummern 25 bis 27)	330.000	330.000	0	0	0	330.000		
29	Saldo der Ein- und Auszahlungen aus Investitionstätigkeit (Saldo der Nummern 24 und 28)	-122.000	-122.000	0	0	0	-122.000		
30	Finanzmittelüberschuss/ Finanzmittelfehlbetrag des Teilhaushaltes (Summe der Nummern 18.2 und 29)	-226.300	-226.300	-100.000	0	3.100	-129.400		

Teilhaushalt 3504 Finanzwirtschaft und Beteiligungen
verantwortlich:

Dem Teilhaushalt zugeordnete Produkte: 61100 Steuern, Zuweisungen, Umlagen, 61200 Sonstige allgemeine Finanzwirtschaft, 62100 Beteiligungen

Teilergebnishaushalt									
Nr.	Ertrags- und Aufwandsarten (gemäß § 4 Absatz 5 GemHVO-Doppik)			Wesentlich	Wesentlich	Sonstig			
		Summe aller Produkte	3504 Finanzwirtschaft und Beteiligungen	61100 Steuern, Zuweisungen, Umlagen	61200 Sonstige allgemeine	62100 Beteiligungen			
		in €							
1	+ Steuern und ähnliche Abgaben	1.153.300	1.153.300	1.153.300	0	0			
2	+ Zuwendungen, allgemeine Umlagen und sonstige Transfererträge	0	0	0	0	0			
3	+ Erträge der sozialen Sicherung	0	0	0	0	0			
4	+ Öffentlich-rechtliche Leistungsentgelte	0	0	0	0	0			
5	+ Privatrechtliche Leistungsentgelte	0	0	0	0	0			
6	+ Kostenerstattungen und Kostenumlagen	0	0	0	0	0			
7	+ Andere aktivierte Eigenleistungen	0	0	0	0	0			
8	+ Zinserträge und sonstige Finanzerträge	0	0	0	0	0			
9	+ Sonstige Erträge	0	0	0	0	0			
10	Summe der Erträge (Summe der Nummern 1 bis 9)	1.153.300	1.153.300	1.153.300	0	0			
11	– Personalaufwendungen	0	0	0	0	0			
12	– Versorgungsaufwendungen	0	0	0	0	0			
13	– Aufwendungen für Sach- und Dienstleistungen	0	0	0	0	0			
14	– Abschreibungen	0	0	0	0	0			
15	– Zuwendungen, Umlagen und sonstige Transferaufwendungen	558.000	558.000	558.000	0	0			
16	– Aufwendungen der sozialen Sicherung	0	0	0	0	0			
17	– Zinsaufwendungen und sonstige Finanzaufwendungen	100	100	0	100	0			
18	– Sonstige Aufwendungen	600	600	0	600	0			
19	Summe der Aufwendungen (Summe der Nummern 11 bis 18)	558.700	558.700	558.000	700	0			
20	Jahresergebnis des Teilhaushaltes vor Verrechnung der internen Leistungsbeziehungen und vor Veränderung der Rücklagen (Saldo der Nummern 10 und 19)	594.600	594.600	595.300	-700	0			
21	+ Erträge aus internen Leistungsbeziehungen	0	0	0	0	0			
22	– Aufwendungen aus internen Leistungsbeziehungen	0	0	0	0	0			
23	Jahresergebnis des Teilhaushaltes nach Verrechnung der internen Leistungsbeziehungen und vor Veränderung der Rücklagen (Nummer 20 zuzüglich Nummer 21 abzüglich Nummer 22)	594.600	594.600	595.300	-700	0			

Teilhaushalt 3504 Finanzwirtschaft und Beteiligungen
verantwortlich:

Dem Teilhaushalt zugeordnete Produkte: 61100 Steuern, Zuweisungen, Umlagen, 61200 Sonstige allgemeine Finanzwirtschaft, 62100 Beteiligungen

Teilfinanzhaushalt									
Nr.	Ein- und Auszahlungsarten (gemäß § 4 Absatz 5 GemHVO-Doppik)		3504	Wesentlich	Wesentlich	Sonstig			
		Summe aller	Finanzwirtschaft	61100	61200	62100			
		Produkte	und	Steuern,	Sonstige	Beteiligungen			
		Beteiligungen	Umlagen	allgemeine					
in €									
1	+ Steuern und ähnliche Abgaben	1.153.300	1.153.300	1.153.300	0	0			
2	+ Zuwendungen, allgemeine Umlagen und sonstige Transfereinzahlungen	0	0	0	0	0			
3	+ Einzahlungen der sozialen Sicherung	0	0	0	0	0			
4	+ Öffentlich-rechtliche Leistungsentgelte	0	0	0	0	0			
5	+ Privatrechtliche Leistungsentgelte	0	0	0	0	0			
6	+ Kostenerstattungen und Kostenumlagen	0	0	0	0	0			
7	+ Zinseinzahlungen und sonstige Finanzeinzahlungen	0	0	0	0	0			
8	+ Sonstige laufende Einzahlungen	0	0	0	0	0			
9	Summe der laufenden Einzahlungen (Summe der Nummern 1 bis 8)	1.153.300	1.153.300	1.153.300	0	0			
10	– Personalauszahlungen	0	0	0	0	0			
11	– Versorgungsauszahlungen	0	0	0	0	0			
12	– Auszahlungen für Sach- und Dienstleistungen	0	0	0	0	0			
13	– Zuwendungen, Umlagen und sonstige Transferauszahlungen	558.000	558.000	558.000	0	0			
14	– Auszahlungen der sozialen Sicherungen	0	0	0	0	0			
15	– Zinsauszahlungen und sonstige Finanzauszahlungen	100	100	0	100	0			
16	– Sonstige laufende Auszahlungen	500	500	0	500	0			
17	Summe der laufenden Auszahlungen (Summe der Nummern 10 bis 16)	558.600	558.600	558.000	600	0			
18	Jahresbezogener Saldo der laufenden Ein- und Auszahlungen vor planmäßiger Tilgung (Saldo der Nummern 9 und 17)	594.700	594.700	595.300	-600	0			
18.1	Saldo der Ein- und Auszahlungen aus internen Leistungsbeziehungen	0	0	0	0	0			
18.2	Jahresbezogener Saldo der laufenden Ein- und Auszahlungen vor planmäßiger Tilgung nach Verrechnung der internen Leistungsbeziehungen (Summe der Nummern 18 und 18.1)	594.700	594.700	595.300	-600	0			
19	+ Einzahlungen aus Investitionszuwendungen	0	0	0	0	0			
20	+ Einzahlungen aus Beiträgen und ähnlichen Entgelten	0	0	0	0	0			
21	+ Einzahlungen aus Anlagevermögen	0	0	0	0	0			
22	+ Einzahlungen aus sonstigen Ausleihungen und Kreditgewährungen	0	0	0	0	0			
23	+ Sonstige Investitionseinzahlungen	0	0	0	0	0			
24	Summe der Einzahlungen aus Investitionstätigkeit (Summe der Nummern 19 bis 23)	0	0	0	0	0			
25	– Auszahlungen für Anlagevermögen	0	0	0	0	0			
26	– Auszahlungen für sonstige Ausleihungen und Kreditgewährungen	0	0	0	0	0			
27	– Sonstige Investitionsauszahlungen	0	0	0	0	0			
28	Summe der Auszahlungen aus Investitionstätigkeit (Summe der Nummern 25 bis 27)	0	0	0	0	0			
29	Saldo der Ein- und Auszahlungen aus Investitionstätigkeit (Saldo der Nummern 24 und 28)	0	0	0	0	0			
30	Finanzmittelüberschuss/ Finanzmittelfehlbetrag des Teilhaushaltes (Summe der Nummern 18.2 und 29)	594.700	594.700	595.300	-600	0			

Teilhaushalt 3505 Kommunale Einrichtungen
verantwortlich:

Dem Teilhaushalt zugeordnete Produkte: 11401 Grundstücks- und Gebäudemanagement, Liegenschaften, 51100 Städtebauliche Planung, 55204 Altlastenmanagement/Deponie, 57301 Kommunale allgemeine Einrichtungen

Teilergebnishaushalt									
Nr.	Ertrags- und Aufwandsarten (gemäß § 4 Absatz 5 GemHVO-Doppik)			Wesentlich	Wesentlich	Sonstig	Sonstig		
		Summe aller Produkte	3505 Kommunale Einrichtungen	11401 Grundstücks- und	57301 Kommunale allgemeine	51100 Städtebauliche Planung	55204 Altlastenmanage- ment/Deponie		
		in €							
1	+ Steuern und ähnliche Abgaben	0	0	0	0	0	0		
2	+ Zuwendungen, allgemeine Umlagen und sonstige Transfererträge	8.500	8.500	5.100	3.400	0	0		
3	+ Erträge der sozialen Sicherung	0	0	0	0	0	0		
4	+ Öffentlich-rechtliche Leistungsentgelte	0	0	0	0	0	0		
5	+ Privatrechtliche Leistungsentgelte	15.700	15.700	8.200	7.500	0	0		
6	+ Kostenerstattungen und Kostenumlagen	0	0	0	0	0	0		
7	+ Andere aktivierte Eigenleistungen	0	0	0	0	0	0		
8	+ Zinserträge und sonstige Finanzerträge	0	0	0	0	0	0		
9	+ Sonstige Erträge	100	100	0	100	0	0		
10	Summe der Erträge (Summe der Nummern 1 bis 9)	24.300	24.300	13.300	11.000	0	0		
11	– Personalaufwendungen	30.000	30.000	0	30.000	0	0		
12	– Versorgungsaufwendungen	0	0	0	0	0	0		
13	– Aufwendungen für Sach- und Dienstleistungen	511.800	511.800	487.000	24.800	0	0		
14	– Abschreibungen	42.800	42.800	34.800	8.000	0	0		
15	– Zuwendungen, Umlagen und sonstige Transferaufwendungen	0	0	0	0	0	0		
16	– Aufwendungen der sozialen Sicherung	0	0	0	0	0	0		
17	– Zinsaufwendungen und sonstige Finanzaufwendungen	0	0	0	0	0	0		
18	– Sonstige Aufwendungen	32.100	32.100	100	2.900	29.100	0		
19	Summe der Aufwendungen (Summe der Nummern 11 bis 18)	616.700	616.700	521.900	65.700	29.100	0		
20	Jahresergebnis des Teilhaushaltes vor Verrechnung der internen Leistungsbeziehungen und vor Veränderung der Rücklagen (Saldo der Nummern 10 und 19)	-592.400	-592.400	-508.600	-54.700	-29.100	0		
21	+ Erträge aus internen Leistungsbeziehungen	0	0	0	0	0	0		
22	– Aufwendungen aus internen Leistungsbeziehungen	0	0	0	0	0	0		
23	Jahresergebnis des Teilhaushaltes nach Verrechnung der internen Leistungsbeziehungen und vor Veränderung der Rücklagen (Nummer 20 zuzüglich Nummer 21 abzüglich Nummer 22)	-592.400	-592.400	-508.600	-54.700	-29.100	0		

Teilhaushalt 3505 Kommunale Einrichtungen
verantwortlich:

Dem Teilhaushalt zugeordnete Produkte: 51100 Städtebauliche Planung, 55204 Altlastenmanagement/Deponie, 57301 Kommunale allgemeine Einrichtungen, 11401 Grundstücks- und Gebäudemanagement,Liegenschaften

Teilfinanzhaushalt									
Nr.	Ein- und Auszahlungsarten (gemäß § 4 Absatz 5 GemHVO-Doppik)		3505	Wesentlich	Wesentlich	Sonstig	Sonstig		
		Summe aller	Kommunale	11401	57301	51100	55204		
		Produkte	Einrichtungen	Grundstücks- und	Kommunale allgemeine	Städtebauliche Planung	Altlastenmanage- ment/Deponie		
in €									
1	+ Steuern und ähnliche Abgaben	0	0	0	0	0	0		
2	+ Zuwendungen, allgemeine Umlagen und sonstige Transfereinzahlungen	0	0	0	0	0	0		
3	+ Einzahlungen der sozialen Sicherung	0	0	0	0	0	0		
4	+ Öffentlich-rechtliche Leistungsentgelte	0	0	0	0	0	0		
5	+ Privatrechtliche Leistungsentgelte	15.700	15.700	8.200	7.500	0	0		
6	+ Kostenerstattungen und Kostenumlagen	0	0	0	0	0	0		
7	+ Zinseinzahlungen und sonstige Finanzeinzahlungen	0	0	0	0	0	0		
8	+ Sonstige laufende Einzahlungen	100	100	0	100	0	0		
9	Summe der laufenden Einzahlungen (Summe der Nummern 1 bis 8)	15.800	15.800	8.200	7.600	0	0		
10	– Personalauszahlungen	30.000	30.000	0	30.000	0	0		
11	– Versorgungsauszahlungen	0	0	0	0	0	0		
12	– Auszahlungen für Sach- und Dienstleistungen	511.800	511.800	487.000	24.800	0	0		
13	– Zuwendungen, Umlagen und sonstige Transferauszahlungen	0	0	0	0	0	0		
14	– Auszahlungen der sozialen Sicherungen	0	0	0	0	0	0		
15	– Zinsauszahlungen und sonstige Finanzauszahlungen	0	0	0	0	0	0		
16	– Sonstige laufende Auszahlungen	32.100	32.100	100	2.900	29.100	0		
17	Summe der laufenden Auszahlungen (Summe der Nummern 10 bis 16)	573.900	573.900	487.100	57.700	29.100	0		
18	Jahresbezogener Saldo der laufenden Ein- und Auszahlungen vor planmäßiger Tilgung (Saldo der Nummern 9 und 17)	-558.100	-558.100	-478.900	-50.100	-29.100	0		
18.1	Saldo der Ein- und Auszahlungen aus internen Leistungsbeziehungen	0	0	0	0	0	0		
18.2	Jahresbezogener Saldo der laufenden Ein- und Auszahlungen vor planmäßiger Tilgung nach Verrechnung der internen Leistungsbeziehungen (Summe der Nummern 18 und 18.1)	-558.100	-558.100	-478.900	-50.100	-29.100	0		
19	+ Einzahlungen aus Investitionszuwendungen	0	0	0	0	0	0		
20	+ Einzahlungen aus Beiträgen und ähnlichen Entgelten	0	0	0	0	0	0		
21	+ Einzahlungen aus Anlagevermögen	0	0	0	0	0	0		
22	+ Einzahlungen aus sonstigen Ausleihungen und Kreditgewährungen	0	0	0	0	0	0		
23	+ Sonstige Investitionseinzahlungen	0	0	0	0	0	0		
24	Summe der Einzahlungen aus Investitionstätigkeit (Summe der Nummern 19 bis 23)	0	0	0	0	0	0		
25	– Auszahlungen für Anlagevermögen	92.000	92.000	92.000	0	0	0		
26	– Auszahlungen für sonstige Ausleihungen und Kreditgewährungen	0	0	0	0	0	0		
27	– Sonstige Investitionsauszahlungen	0	0	0	0	0	0		
28	Summe der Auszahlungen aus Investitionstätigkeit (Summe der Nummern 25 bis 27)	92.000	92.000	92.000	0	0	0		
29	Saldo der Ein- und Auszahlungen aus Investitionstätigkeit (Saldo der Nummern 24 und 28)	-92.000	-92.000	-92.000	0	0	0		
30	Finanzmittelüberschuss/ Finanzmittelfehlbetrag des Teilhaushaltes (Summe der Nummern 18.2 und 29)	-650.100	-650.100	-570.900	-50.100	-29.100	0		

Investitionsprogramm										
Nr.	Bezeichnung der Maßnahme	Teil- haushalt	Produkt	Ein- und Auszahlungen aus Investitionstätigkeit						
				Ergebnisse bis einschließlich	Ansätze einschließlich Nachträge	Ansatz	Planungsdaten	Planungsdaten	Planungsdaten	Planungsdaten der weiteren Haushaltsjahre bis zum Abschluss der Maßnahme
				2022	2023	2024	2025	2026	2027	Gesamtein-/ -auszahlungen
				in €						
				1	2	3	4	5	6	7
1	1110401									
	Einzahlungen			0,00	0	0	0	0	0	0,00
	Auszahlungen			0,00	0	0	0	0	0	0,00
2	1140101									
	Einzahlungen			0,00	0	0	0	0	0	0,00
	Auszahlungen			0,00	0	0	0	0	0	0,00
3	1140102									
	Einzahlungen			0,00	0	0	0	0	0	0,00
	Auszahlungen			0,00	0	0	0	0	0	0,00
4	1140103									
	Einzahlungen			0,00	0	0	0	0	0	0,00
	Auszahlungen			0,00	0	0	0	0	0	0,00
5	1140104									
	Einzahlungen			0,00	0	0	0	0	0	0,00
	Auszahlungen			0,00	0	0	0	0	0	0,00
6	1140105									
	Einzahlungen			0,00	0	0	0	0	0	0,00
	Auszahlungen			0,00	0	0	0	0	0	0,00
7	1140106									
	Einzahlungen			0,00	0	0	0	0	0	0,00
	Auszahlungen			0,00	0	0	0	0	0	0,00
8	1140107									
	Einzahlungen			0,00	0	0	0	0	0	0,00
	Auszahlungen			0,00	0	0	0	0	0	0,00
9	114012001 Wohngebiet Glocksinn	3505	11401							
	Einzahlungen			0,00	0	0	0	0	0	0,00
	Auszahlungen			142.123,30	0	0	0	0	0	142.123,30
10	114012102 Wanderweg See	3505	11401							
	Einzahlungen			0,00	0	0	0	0	0	0,00
	Auszahlungen			8.627,18	0	0	0	0	0	8.627,18
11	114012103 Erwerb Flächen	3505	11401							
	Einzahlungen			0,00	0	0	0	0	0	0,00
	Auszahlungen			0,00	0	0	0	0	0	0,00
12	114012201 Kauf Garagen	3505	11401							
	Einzahlungen			0,00	0	0	0	0	0	0,00
	Auszahlungen			650,00	0	0	0	0	0	650,00
13	114012401 Herstellung Glasfaseranschluss	3505	11401							
	Einzahlungen			0,00	0	0	0	0	0	0,00

Investitionsprogramm											
Nr.	Bezeichnung der Maßnahme	Teil- haushalt	Produkt	Ein- und Auszahlungen aus Investitionstätigkeit							
				Ergebnisse bis einschließlich	Ansätze einschließlich Nachträge	Ansatz	Planungsdaten	Planungsdaten	Planungsdaten	Planungsdaten der weiteren Haushaltsjahre bis zum Abschluss der Maßnahme	Gesamtein-/ -auszahlungen
				2022	2023	2024	2025	2026	2027		
				in €							
				1	2	3	4	5	6	7	8
	Auszahlungen			0,00	0	92.000	0	0	0		0,00
14	1140301										
	Einzahlungen			0,00	0	0	0	0	0		0,00
	Auszahlungen			0,00	0	0	0	0	0		0,00
15	1140302										
	Einzahlungen			0,00	0	0	0	0	0		0,00
	Auszahlungen			0,00	0	0	0	0	0		0,00
16	1140303										
	Einzahlungen			0,00	0	0	0	0	0		0,00
	Auszahlungen			0,00	0	0	0	0	0		0,00
17	1140304										
	Einzahlungen			0,00	0	0	0	0	0		0,00
	Auszahlungen			0,00	0	0	0	0	0		0,00
18	1140305										
	Einzahlungen			0,00	0	0	0	0	0		0,00
	Auszahlungen			0,00	0	0	0	0	0		0,00
19	114031901 Gemeindearbeiterhalle	3502	11403								
	Einzahlungen			0,00	0	0	0	0	0		0,00
	Auszahlungen			0,00	60.000	0	0	0	0		0,00
20	114032001 BGA Gemeindearbeiter	3502	11403								
	Einzahlungen			0,00	0	0	0	0	0		0,00
	Auszahlungen			31.500,00	4.400	18.400	0	0	0		31.500,00
21	114032201 Anschaffung Technik Gemeindearbeiter	3502	11403								
	Einzahlungen			0,00	0	0	0	0	0		0,00
	Auszahlungen			0,00	13.000	0	0	0	0		0,00
22	114052001 Anschaffung Defibrillator	3501	11405								
	Einzahlungen			3.186,82	0	0	0	0	0		3.186,82
	Auszahlungen			5.431,96	0	0	0	0	0		5.431,96
23	1260001										
	Einzahlungen			0,00	0	0	0	0	0		0,00
	Auszahlungen			0,00	0	0	0	0	0		0,00
24	1260002										
	Einzahlungen			0,00	0	0	0	0	0		0,00
	Auszahlungen			0,00	0	0	0	0	0		0,00
25	1260003										
	Einzahlungen			0,00	0	0	0	0	0		0,00
	Auszahlungen			0,00	0	0	0	0	0		0,00
26	1260005										

Investitionsprogramm										
Nr.	Bezeichnung der Maßnahme	Teil- haushalt	Produkt	Ein- und Auszahlungen aus Investitionstätigkeit						
				Ergebnisse bis einschließlich	Ansätze einschließlich Nachträge	Ansatz	Planungsdaten	Planungsdaten	Planungsdaten	Planungsdaten der weiteren Haushaltsjahre bis zum Abschluss der Maßnahme
				2022	2023	2024	2025	2026	2027	Gesamtein-/ -auszahlungen
				in €						
				1	2	3	4	5	6	7
	Einzahlungen			0,00	0	0	0	0	0	0,00
	Auszahlungen			0,00	0	0	0	0	0	0,00
27	126002001 Feuerwehrgerätehaus Neverin	3502	12600							
	Einzahlungen			0,00	1.019.100	950.000	0	0	0	0,00
	Auszahlungen			4.747,00	1.300.000	1.550.000	0	0	0	4.747,00
28	126002002 Investition FFw Neverin	3502	12600							
	Einzahlungen			0,00	0	0	0	0	0	0,00
	Auszahlungen			52.462,83	19.000	0	0	0	0	52.462,83
29	2150201									
	Einzahlungen			0,00	0	0	0	0	0	0,00
	Auszahlungen			0,00	0	0	0	0	0	0,00
30	2810201									
	Einzahlungen			0,00	0	0	0	0	0	0,00
	Auszahlungen			0,00	0	0	0	0	0	0,00
31	2810205									
	Einzahlungen			0,00	0	0	0	0	0	0,00
	Auszahlungen			0,00	0	0	0	0	0	0,00
32	281022001 Sanierung Wasserturm	3501	28102							
	Einzahlungen			0,00	0	0	0	0	0	0,00
	Auszahlungen			11.097,22	0	0	0	0	0	11.097,22
33	3650201									
	Einzahlungen			0,00	0	0	0	0	0	0,00
	Auszahlungen			0,00	0	0	0	0	0	0,00
34	3650202									
	Einzahlungen			0,00	0	0	0	0	0	0,00
	Auszahlungen			0,00	0	0	0	0	0	0,00
35	3650203									
	Einzahlungen			0,00	0	0	0	0	0	0,00
	Auszahlungen			0,00	0	0	0	0	0	0,00
36	3650204									
	Einzahlungen			0,00	0	0	0	0	0	0,00
	Auszahlungen			0,00	0	0	0	0	0	0,00
37	3650205									
	Einzahlungen			0,00	0	0	0	0	0	0,00
	Auszahlungen			0,00	0	0	0	0	0	0,00
38	365022201 Abriss alte Kita-Gebäude	3503	36502							
	Einzahlungen			0,00	0	0	0	0	0	0,00
	Auszahlungen			0,00	20.000	0	0	0	0	0,00

Investitionsprogramm										
Nr.	Bezeichnung der Maßnahme	Teil- haushalt	Produkt	Ein- und Auszahlungen aus Investitionstätigkeit						
				Ergebnisse bis einschließlich	Ansätze einschließlich Nachträge	Ansatz	Planungsdaten	Planungsdaten	Planungsdaten	Planungsdaten der weiteren Haushaltsjahre bis zum Abschluss der Maßnahme
				2022	2023	2024	2025	2026	2027	Gesamtein-/ -auszahlungen
				in €						
				1	2	3	4	5	6	7
39	3650301									
	Einzahlungen			0,00	0	0	0	0	0	0,00
	Auszahlungen			0,00	0	0	0	0	0	0,00
40	3650305									
	Einzahlungen			0,00	0	0	0	0	0	0,00
	Auszahlungen			0,00	0	0	0	0	0	0,00
41	3660101									
	Einzahlungen			0,00	0	0	0	0	0	0,00
	Auszahlungen			0,00	0	0	0	0	0	0,00
42	3660102									
	Einzahlungen			0,00	0	0	0	0	0	0,00
	Auszahlungen			0,00	0	0	0	0	0	0,00
43	3660103									
	Einzahlungen			0,00	0	0	0	0	0	0,00
	Auszahlungen			0,00	0	0	0	0	0	0,00
44	3660105									
	Einzahlungen			0,00	0	0	0	0	0	0,00
	Auszahlungen			0,00	0	0	0	0	0	0,00
45	366012101 KTO Umfeldgestaltung	3503	36601							
	Einzahlungen			0,00	0	208.000	0	0	0	0,00
	Auszahlungen			0,00	20.000	330.000	0	0	0	0,00
46	4240101									
	Einzahlungen			0,00	0	0	0	0	0	0,00
	Auszahlungen			0,00	0	0	0	0	0	0,00
47	4240102									
	Einzahlungen			0,00	0	0	0	0	0	0,00
	Auszahlungen			0,00	0	0	0	0	0	0,00
48	4240104									
	Einzahlungen			0,00	0	0	0	0	0	0,00
	Auszahlungen			0,00	0	0	0	0	0	0,00
49	4240105									
	Einzahlungen			0,00	0	0	0	0	0	0,00
	Auszahlungen			0,00	0	0	0	0	0	0,00
50	424012001 Gartenruinen Neverin	3501	42401							
	Einzahlungen			0,00	0	0	0	0	0	0,00
	Auszahlungen			14.021,86	50.000	0	0	0	0	14.021,86
51	424012101 Investition Bürgerpark	3501	42401							
	Einzahlungen			0,00	0	0	0	0	0	0,00

Investitionsprogramm										
Nr.	Bezeichnung der Maßnahme	Teil- haushalt	Produkt	Ein- und Auszahlungen aus Investitionstätigkeit						
				Ergebnisse bis einschließlich	Ansätze einschließlich Nachträge	Ansatz	Planungsdaten	Planungsdaten	Planungsdaten	Planungsdaten der weiteren Haushaltsjahre bis zum Abschluss der Maßnahme
				2022	2023	2024	2025	2026	2027	Gesamtein-/ -auszahlungen
				in €						
				1	2	3	4	5	6	7
	Auszahlungen			21.130,71	0	0	0	0	0	21.130,71
52	5410001									
	Einzahlungen			0,00	0	0	0	0	0	0,00
	Auszahlungen			0,00	0	0	0	0	0	0,00
53	5410002									
	Einzahlungen			0,00	0	0	0	0	0	0,00
	Auszahlungen			0,00	0	0	0	0	0	0,00
54	5410003									
	Einzahlungen			0,00	0	0	0	0	0	0,00
	Auszahlungen			0,00	0	0	0	0	0	0,00
55	5410004									
	Einzahlungen			0,00	0	0	0	0	0	0,00
	Auszahlungen			0,00	0	0	0	0	0	0,00
56	5410005									
	Einzahlungen			0,00	0	0	0	0	0	0,00
	Auszahlungen			0,00	0	0	0	0	0	0,00
57	5410006									
	Einzahlungen			0,00	0	0	0	0	0	0,00
	Auszahlungen			0,00	0	0	0	0	0	0,00
58	5410007									
	Einzahlungen			0,00	0	0	0	0	0	0,00
	Auszahlungen			0,00	0	0	0	0	0	0,00
59	5410008									
	Einzahlungen			0,00	0	0	0	0	0	0,00
	Auszahlungen			0,00	0	0	0	0	0	0,00
60	5410009									
	Einzahlungen			0,00	0	0	0	0	0	0,00
	Auszahlungen			0,00	0	0	0	0	0	0,00
61	5410010									
	Einzahlungen			0,00	0	0	0	0	0	0,00
	Auszahlungen			0,00	0	0	0	0	0	0,00
62	5410011									
	Einzahlungen			0,00	0	0	0	0	0	0,00
	Auszahlungen			0,00	0	0	0	0	0	0,00
63	541002001 Neubau Parkplätze	3502	54100							
	Einzahlungen			0,00	0	0	0	0	0	0,00
	Auszahlungen			35.403,09	400.000	0	0	0	0	35.403,09
64	541002099 Kompensationsbeiträge Straßenbau	3502	54100							

Investitionsprogramm											
Nr.	Bezeichnung der Maßnahme	Teil- haushalt	Produkt	Ein- und Auszahlungen aus Investitionstätigkeit							
				Ergebnisse bis einschließlich	Ansätze einschließlich Nachträge	Ansatz	Planungsdaten	Planungsdaten	Planungsdaten	Planungsdaten der weiteren Haushaltsjahre bis zum Abschluss der Maßnahme	Gesamtein-/ -auszahlungen
				2022	2023	2024	2025	2026	2027		
				in €							
				1	2	3	4	5	6	7	8
	Einzahlungen			17.550,44	5.800	5.800	7.000	7.000	7.000		37.350,44
	Auszahlungen			0,00	0	0	0	0	0		0,00
65	541002201 Erneuerung Nebenanlagen MSE 72	3502	54100								
	Einzahlungen			0,00	129.900	0	0	0	0		0,00
	Auszahlungen			24.670,09	200.000	0	0	0	0		24.670,09
66	541002401 Herstellung Gartenstraße	3502	54100								
	Einzahlungen			0,00	0	0	0	0	0		0,00
	Auszahlungen			0,00	0	15.000	0	0	0		0,00
67	5520301										
	Einzahlungen			0,00	0	0	0	0	0		0,00
	Auszahlungen			0,00	0	0	0	0	0		0,00
68	5520401										
	Einzahlungen			0,00	0	0	0	0	0		0,00
	Auszahlungen			0,00	0	0	0	0	0		0,00
69	5730101										
	Einzahlungen			0,00	0	0	0	0	0		0,00
	Auszahlungen			0,00	0	0	0	0	0		0,00
70	5730102										
	Einzahlungen			0,00	0	0	0	0	0		0,00
	Auszahlungen			0,00	0	0	0	0	0		0,00
71	5730103										
	Einzahlungen			0,00	0	0	0	0	0		0,00
	Auszahlungen			0,00	0	0	0	0	0		0,00
72	5730104										
	Einzahlungen			0,00	0	0	0	0	0		0,00
	Auszahlungen			0,00	0	0	0	0	0		0,00
73	5730105										
	Einzahlungen			0,00	0	0	0	0	0		0,00
	Auszahlungen			0,00	0	0	0	0	0		0,00
74	611000099 Infrastrukturpauschale	3504	61100								
	Einzahlungen			186.982,44	72.700	20.100	50.000	50.000	50.000		267.382,44
	Auszahlungen			0,00	0	0	0	0	0		0,00
75	6110001										
	Einzahlungen			0,00	0	0	0	0	0		0,00
	Auszahlungen			0,00	0	0	0	0	0		0,00
	Einzahlungen			207.719,70	1.227.500	1.183.900	57.000	57.000	57.000		307.919,70
	Auszahlungen			351.865,24	2.086.400	2.005.400	0	0	0		351.865,24

Investitionsprogramm											
Nr.	Bezeichnung der Maßnahme	Teil- haushalt	Produkt	Ein- und Auszahlungen aus Investitionstätigkeit							
				Ergebnisse bis einschließlich	Ansätze einschließlich Nachträge	Ansatz	Planungsdaten	Planungsdaten	Planungsdaten	Planungsdaten der weiteren Haushaltsjahre bis zum Abschluss der Maßnahme	Gesamtein-/ -auszahlungen
				2022	2023	2024	2025	2026	2027		
				in €							
				1	2	3	4	5	6	7	8
	Zu-/Überschuss			-144.145,54	-858.900	-821.500	57.000	57.000	57.000		-43.945,54

Teilhaushalt 3501 Allgemeine Verwaltung, Kultur und Sport
verantwortlich:

Investitionsübersicht									
Teilhaushalt: 3501									
Nr.	Einzahlungs- und Auszahlungsarten (gemäß § 4 Absatz 6 GemHVO-Doppik)	Ergebnisse bis einschließlich	Ansätze einschl. Nachträge	Ansatz	Planung	Planung	Planung	Planungsdaten der weiteren Haushaltsjahre bis zum Abschluss der Maßnahme	Gesamtein-/ -aus- zahlungen
		2022	2023	2024	2025	2026	2027		
		1	2	3	4	5	6	7	8
in €									
114052001 Anschaffung Defibrillator									
19 + Einzahlungen aus Investitionszuwendungen		3.186,82	0	0	0	0	0	0	3.186,82
20 + Einzahlungen aus Beiträgen und ähnlichen Entgelten		0,00	0	0	0	0	0	0	0,00
21 + Einzahlungen aus Anlagevermögen		0,00	0	0	0	0	0	0	0,00
22 + Einzahlungen aus sonstigen Ausleihungen und Kreditgewährungen		0,00	0	0	0	0	0	0	0,00
23 + Sonstige Investitionseinzahlungen		0,00	0	0	0	0	0	0	0,00
24 Summe der Einzahlungen aus Investitionstätigkeit		3.186,82	0	0	0	0	0	0	3.186,82
25 - Auszahlungen für Anlagevermögen		5.431,96	0	0	0	0	0	0	5.431,96
26 - Auszahlungen für sonstige Ausleihungen und Kreditgewährungen		0,00	0	0	0	0	0	0	0,00
27 - Sonstige Investitionsauszahlungen		0,00	0	0	0	0	0	0	0,00
28 Summe der Auszahlungen aus Investitionstätigkeit		5.431,96	0	0	0	0	0	0	5.431,96
darunter:									
mit Verpflichtungsermächtigungen im Vorjahre bereits gebunden				0	0	0	0	0	
neu veranschlagte Verpflichtungsermächtigungen					0	0	0	0	
29 Saldo der Ein- und Auszahlungen aus Investitionstätigkeit		-2.245,14	0	0	0	0	0	0	-2.245,14
281022001 Sanierung Wasserturm									
19 + Einzahlungen aus Investitionszuwendungen		0,00	0	0	0	0	0	0	0,00
20 + Einzahlungen aus Beiträgen und ähnlichen Entgelten		0,00	0	0	0	0	0	0	0,00
21 + Einzahlungen aus Anlagevermögen		0,00	0	0	0	0	0	0	0,00
22 + Einzahlungen aus sonstigen Ausleihungen und Kreditgewährungen		0,00	0	0	0	0	0	0	0,00
23 + Sonstige Investitionseinzahlungen		0,00	0	0	0	0	0	0	0,00
24 Summe der Einzahlungen aus Investitionstätigkeit		0,00	0	0	0	0	0	0	0,00
25 - Auszahlungen für Anlagevermögen		11.097,22	0	0	0	0	0	0	11.097,22
26 - Auszahlungen für sonstige Ausleihungen und Kreditgewährungen		0,00	0	0	0	0	0	0	0,00
27 - Sonstige Investitionsauszahlungen		0,00	0	0	0	0	0	0	0,00
28 Summe der Auszahlungen aus Investitionstätigkeit		11.097,22	0	0	0	0	0	0	11.097,22
darunter:									
mit Verpflichtungsermächtigungen im Vorjahre bereits gebunden				0	0	0	0	0	
neu veranschlagte Verpflichtungsermächtigungen					0	0	0	0	
29 Saldo der Ein- und Auszahlungen aus Investitionstätigkeit		-11.097,22	0	0	0	0	0	0	-11.097,22
424012001 Gartenruinen Neverin									
19 + Einzahlungen aus Investitionszuwendungen		0,00	0	0	0	0	0	0	0,00
20 + Einzahlungen aus Beiträgen und ähnlichen Entgelten		0,00	0	0	0	0	0	0	0,00
21 + Einzahlungen aus Anlagevermögen		0,00	0	0	0	0	0	0	0,00
22 + Einzahlungen aus sonstigen Ausleihungen und Kreditgewährungen		0,00	0	0	0	0	0	0	0,00
23 + Sonstige Investitionseinzahlungen		0,00	0	0	0	0	0	0	0,00
24 Summe der Einzahlungen aus Investitionstätigkeit		0,00	0	0	0	0	0	0	0,00
25 - Auszahlungen für Anlagevermögen		14.021,86	50.000	0	0	0	0	0	14.021,86
26 - Auszahlungen für sonstige Ausleihungen und Kreditgewährungen		0,00	0	0	0	0	0	0	0,00
27 - Sonstige Investitionsauszahlungen		0,00	0	0	0	0	0	0	0,00
28 Summe der Auszahlungen aus Investitionstätigkeit		14.021,86	50.000	0	0	0	0	0	14.021,86
darunter:									
mit Verpflichtungsermächtigungen im Vorjahre bereits gebunden				0	0	0	0	0	
neu veranschlagte Verpflichtungsermächtigungen					0	0	0	0	
29 Saldo der Ein- und Auszahlungen aus Investitionstätigkeit		-14.021,86	-50.000	0	0	0	0	0	-14.021,86
424012101 Investition Bürgerpark									
19 + Einzahlungen aus Investitionszuwendungen		0,00	0	0	0	0	0	0	0,00
20 + Einzahlungen aus Beiträgen und ähnlichen Entgelten		0,00	0	0	0	0	0	0	0,00
21 + Einzahlungen aus Anlagevermögen		0,00	0	0	0	0	0	0	0,00
22 + Einzahlungen aus sonstigen Ausleihungen und Kreditgewährungen		0,00	0	0	0	0	0	0	0,00
23 + Sonstige Investitionseinzahlungen		0,00	0	0	0	0	0	0	0,00
24 Summe der Einzahlungen aus Investitionstätigkeit		0,00	0	0	0	0	0	0	0,00
25 - Auszahlungen für Anlagevermögen		21.130,71	0	0	0	0	0	0	21.130,71
26 - Auszahlungen für sonstige Ausleihungen und Kreditgewährungen		0,00	0	0	0	0	0	0	0,00
27 - Sonstige Investitionsauszahlungen		0,00	0	0	0	0	0	0	0,00
28 Summe der Auszahlungen aus Investitionstätigkeit		21.130,71	0	0	0	0	0	0	21.130,71
darunter:									
mit Verpflichtungsermächtigungen im Vorjahre bereits gebunden				0	0	0	0	0	
neu veranschlagte Verpflichtungsermächtigungen					0	0	0	0	

Teilhaushalt 3501 Allgemeine Verwaltung, Kultur und Sport
verantwortlich:

Nr.	Einzahlungs- und Auszahlungsarten (gemäß. § 4 Absatz 6 GemHVO-Doppik)	Ergebnisse bis einschließlich	Ansätze einschl. Nachträge	Ansatz	Planung	Planung	Planung	Planungsdaten der weiteren Haushaltsjahren bis zum Abschluss der Maßnahme	Gesamtein-/ -aus- zahlungen
		2022	2023	2024	2025	2026	2027		
		1	2	3	4	5	6	7	8
		in €							
29	Saldo der Ein- und Auszahlungen aus Investitionstätigkeit	-21.130,71	0	0	0	0	0	0	-21.130,71

Teilhaushalt 3502 Sicherheit und Ordnung, Brandschutz
verantwortlich:

Investitionsübersicht									
Teilhaushalt: 3502									
Nr.	Einzahlungs- und Auszahlungsarten (gemäß § 4 Absatz 6 GemHVO-Doppik)	Ergebnisse bis einschließlich	Ansätze einschl. Nachträge	Ansatz	Planung	Planung	Planung	Planungsdaten der weiteren Haushaltsjahre bis zum Abschluss der Maßnahme	Gesamtein-/ -aus- zahlungen
		2022	2023	2024	2025	2026	2027		
		1	2	3	4	5	6	7	8
in €									
114031901 Gemeindearbeiterhalle									
19 + Einzahlungen aus Investitionszuwendungen		0,00	0	0	0	0	0	0	0,00
20 + Einzahlungen aus Beiträgen und ähnlichen Entgelten		0,00	0	0	0	0	0	0	0,00
21 + Einzahlungen aus Anlagevermögen		0,00	0	0	0	0	0	0	0,00
22 + Einzahlungen aus sonstigen Ausleihungen und Kreditgewährungen		0,00	0	0	0	0	0	0	0,00
23 + Sonstige Investitionseinzahlungen		0,00	0	0	0	0	0	0	0,00
24 Summe der Einzahlungen aus Investitionstätigkeit		0,00	0	0	0	0	0	0	0,00
25 - Auszahlungen für Anlagevermögen		0,00	60.000	0	0	0	0	0	0,00
26 - Auszahlungen für sonstige Ausleihungen und Kreditgewährungen		0,00	0	0	0	0	0	0	0,00
27 - Sonstige Investitionsauszahlungen		0,00	0	0	0	0	0	0	0,00
28 Summe der Auszahlungen aus Investitionstätigkeit		0,00	60.000	0	0	0	0	0	0,00
darunter:									
mit Verpflichtungsermächtigungen im Vorjahre bereits gebunden				0	0	0	0	0	
neu veranschlagte Verpflichtungsermächtigungen					0	0	0	0	
29 Saldo der Ein- und Auszahlungen aus Investitionstätigkeit		0,00	-60.000	0	0	0	0	0	0,00
114032001 BGA Gemeindearbeiter									
19 + Einzahlungen aus Investitionszuwendungen		0,00	0	0	0	0	0	0	0,00
20 + Einzahlungen aus Beiträgen und ähnlichen Entgelten		0,00	0	0	0	0	0	0	0,00
21 + Einzahlungen aus Anlagevermögen		0,00	0	0	0	0	0	0	0,00
22 + Einzahlungen aus sonstigen Ausleihungen und Kreditgewährungen		0,00	0	0	0	0	0	0	0,00
23 + Sonstige Investitionseinzahlungen		0,00	0	0	0	0	0	0	0,00
24 Summe der Einzahlungen aus Investitionstätigkeit		0,00	0	0	0	0	0	0	0,00
25 - Auszahlungen für Anlagevermögen		31.500,00	4.400	18.400	0	0	0	0	31.500,00
26 - Auszahlungen für sonstige Ausleihungen und Kreditgewährungen		0,00	0	0	0	0	0	0	0,00
27 - Sonstige Investitionsauszahlungen		0,00	0	0	0	0	0	0	0,00
28 Summe der Auszahlungen aus Investitionstätigkeit		31.500,00	4.400	18.400	0	0	0	0	31.500,00
darunter:									
mit Verpflichtungsermächtigungen im Vorjahre bereits gebunden				0	0	0	0	0	
neu veranschlagte Verpflichtungsermächtigungen					0	0	0	0	
29 Saldo der Ein- und Auszahlungen aus Investitionstätigkeit		-31.500,00	-4.400	-18.400	0	0	0	0	-31.500,00
114032201 Anschaffung Technik Gemeindearbeiter									
19 + Einzahlungen aus Investitionszuwendungen		0,00	0	0	0	0	0	0	0,00
20 + Einzahlungen aus Beiträgen und ähnlichen Entgelten		0,00	0	0	0	0	0	0	0,00
21 + Einzahlungen aus Anlagevermögen		0,00	0	0	0	0	0	0	0,00
22 + Einzahlungen aus sonstigen Ausleihungen und Kreditgewährungen		0,00	0	0	0	0	0	0	0,00
23 + Sonstige Investitionseinzahlungen		0,00	0	0	0	0	0	0	0,00
24 Summe der Einzahlungen aus Investitionstätigkeit		0,00	0	0	0	0	0	0	0,00
25 - Auszahlungen für Anlagevermögen		0,00	13.000	0	0	0	0	0	0,00
26 - Auszahlungen für sonstige Ausleihungen und Kreditgewährungen		0,00	0	0	0	0	0	0	0,00
27 - Sonstige Investitionsauszahlungen		0,00	0	0	0	0	0	0	0,00
28 Summe der Auszahlungen aus Investitionstätigkeit		0,00	13.000	0	0	0	0	0	0,00
darunter:									
mit Verpflichtungsermächtigungen im Vorjahre bereits gebunden				0	0	0	0	0	
neu veranschlagte Verpflichtungsermächtigungen					0	0	0	0	
29 Saldo der Ein- und Auszahlungen aus Investitionstätigkeit		0,00	-13.000	0	0	0	0	0	0,00
126002001 Feuerwehrgerätehaus Neverin									
19 + Einzahlungen aus Investitionszuwendungen		0,00	0	0	0	0	0	0	0,00
20 + Einzahlungen aus Beiträgen und ähnlichen Entgelten		0,00	0	0	0	0	0	0	0,00
21 + Einzahlungen aus Anlagevermögen		0,00	0	0	0	0	0	0	0,00
22 + Einzahlungen aus sonstigen Ausleihungen und Kreditgewährungen		0,00	0	0	0	0	0	0	0,00
23 + Sonstige Investitionseinzahlungen		0,00	0	0	0	0	0	0	0,00
24 Summe der Einzahlungen aus Investitionstätigkeit		0,00	0	0	0	0	0	0	0,00
25 - Auszahlungen für Anlagevermögen		4.747,00	1.300.000	1.550.000	0	0	0	0	4.747,00
26 - Auszahlungen für sonstige Ausleihungen und Kreditgewährungen		0,00	0	0	0	0	0	0	0,00
27 - Sonstige Investitionsauszahlungen		0,00	0	0	0	0	0	0	0,00
28 Summe der Auszahlungen aus Investitionstätigkeit		4.747,00	1.300.000	1.550.000	0	0	0	0	4.747,00
darunter:									
mit Verpflichtungsermächtigungen im Vorjahre bereits gebunden				0	0	0	0	0	
neu veranschlagte Verpflichtungsermächtigungen					0	0	0	0	

Teilhaushalt 3502 Sicherheit und Ordnung, Brandschutz

verantwortlich:

Nr.	Einzahlungs- und Auszahlungsarten (gemäß § 4 Absatz 6 GemHVO-Doppik)	Ergebnisse bis einschließlich	Ansätze einschl. Nachträge	Ansatz	Planung	Planung	Planung	Planungsdaten der weiteren Haushaltsjahre bis zum Abschluss der Maßnahme	Gesamtein-/ -aus- zahlungen
		2022	2023	2024	2025	2026	2027		
		1	2	3	4	5	6	7	8
		in €							
29 Saldo der Ein- und Auszahlungen aus Investitionstätigkeit		-4.747,00	-1.300.000	-1.550.000	0	0	0	0	-4.747,00
126002002 Investition FFw Neverin									
19 + Einzahlungen aus Investitionszuwendungen		0,00	0	0	0	0	0	0	0,00
20 + Einzahlungen aus Beiträgen und ähnlichen Entgelten		0,00	0	0	0	0	0	0	0,00
21 + Einzahlungen aus Anlagevermögen		0,00	0	0	0	0	0	0	0,00
22 + Einzahlungen aus sonstigen Ausleihungen und Kreditgewährungen		0,00	0	0	0	0	0	0	0,00
23 + Sonstige Investitionseinzahlungen		0,00	0	0	0	0	0	0	0,00
24 Summe der Einzahlungen aus Investitionstätigkeit		0,00	0	0	0	0	0	0	0,00
25 - Auszahlungen für Anlagevermögen		52.462,83	19.000	0	0	0	0	0	52.462,83
26 - Auszahlungen für sonstige Ausleihungen und Kreditgewährungen		0,00	0	0	0	0	0	0	0,00
27 - Sonstige Investitionsauszahlungen		0,00	0	0	0	0	0	0	0,00
28 Summe der Auszahlungen aus Investitionstätigkeit		52.462,83	19.000	0	0	0	0	0	52.462,83
darunter:									
mit Verpflichtungsermächtigungen im Vorjahre bereits gebunden				0	0	0	0	0	
neu veranschlagte Verpflichtungsermächtigungen					0	0	0	0	
29 Saldo der Ein- und Auszahlungen aus Investitionstätigkeit		-52.462,83	-19.000	0	0	0	0	0	-52.462,83
541002001 Neubau Parkplätze									
19 + Einzahlungen aus Investitionszuwendungen		0,00	0	0	0	0	0	0	0,00
20 + Einzahlungen aus Beiträgen und ähnlichen Entgelten		0,00	0	0	0	0	0	0	0,00
21 + Einzahlungen aus Anlagevermögen		0,00	0	0	0	0	0	0	0,00
22 + Einzahlungen aus sonstigen Ausleihungen und Kreditgewährungen		0,00	0	0	0	0	0	0	0,00
23 + Sonstige Investitionseinzahlungen		0,00	0	0	0	0	0	0	0,00
24 Summe der Einzahlungen aus Investitionstätigkeit		0,00	0	0	0	0	0	0	0,00
25 - Auszahlungen für Anlagevermögen		35.403,09	400.000	0	0	0	0	0	35.403,09
26 - Auszahlungen für sonstige Ausleihungen und Kreditgewährungen		0,00	0	0	0	0	0	0	0,00
27 - Sonstige Investitionsauszahlungen		0,00	0	0	0	0	0	0	0,00
28 Summe der Auszahlungen aus Investitionstätigkeit		35.403,09	400.000	0	0	0	0	0	35.403,09
darunter:									
mit Verpflichtungsermächtigungen im Vorjahre bereits gebunden				0	0	0	0	0	
neu veranschlagte Verpflichtungsermächtigungen					0	0	0	0	
29 Saldo der Ein- und Auszahlungen aus Investitionstätigkeit		-35.403,09	-400.000	0	0	0	0	0	-35.403,09
541002099 Kompensationsbeiträge Straßenbau									
19 + Einzahlungen aus Investitionszuwendungen		0,00	0	0	0	0	0	0	0,00
20 + Einzahlungen aus Beiträgen und ähnlichen Entgelten		17.550,44	5.800	5.800	7.000	7.000	7.000	0	37.350,44
21 + Einzahlungen aus Anlagevermögen		0,00	0	0	0	0	0	0	0,00
22 + Einzahlungen aus sonstigen Ausleihungen und Kreditgewährungen		0,00	0	0	0	0	0	0	0,00
23 + Sonstige Investitionseinzahlungen		0,00	0	0	0	0	0	0	0,00
24 Summe der Einzahlungen aus Investitionstätigkeit		17.550,44	5.800	5.800	7.000	7.000	7.000	0	37.350,44
25 - Auszahlungen für Anlagevermögen		0,00	0	0	0	0	0	0	0,00
26 - Auszahlungen für sonstige Ausleihungen und Kreditgewährungen		0,00	0	0	0	0	0	0	0,00
27 - Sonstige Investitionsauszahlungen		0,00	0	0	0	0	0	0	0,00
28 Summe der Auszahlungen aus Investitionstätigkeit		0,00	0	0	0	0	0	0	0,00
darunter:									
mit Verpflichtungsermächtigungen im Vorjahre bereits gebunden				0	0	0	0	0	
neu veranschlagte Verpflichtungsermächtigungen					0	0	0	0	
29 Saldo der Ein- und Auszahlungen aus Investitionstätigkeit		17.550,44	5.800	5.800	7.000	7.000	7.000	0	37.350,44
541002201 Erneuerung Nebenanlagen MSE 72									
19 + Einzahlungen aus Investitionszuwendungen		0,00	129.900	0	0	0	0	0	0,00
20 + Einzahlungen aus Beiträgen und ähnlichen Entgelten		0,00	0	0	0	0	0	0	0,00
21 + Einzahlungen aus Anlagevermögen		0,00	0	0	0	0	0	0	0,00
22 + Einzahlungen aus sonstigen Ausleihungen und Kreditgewährungen		0,00	0	0	0	0	0	0	0,00
23 + Sonstige Investitionseinzahlungen		0,00	0	0	0	0	0	0	0,00
24 Summe der Einzahlungen aus Investitionstätigkeit		0,00	129.900	0	0	0	0	0	0,00
25 - Auszahlungen für Anlagevermögen		24.670,09	200.000	0	0	0	0	0	24.670,09
26 - Auszahlungen für sonstige Ausleihungen und Kreditgewährungen		0,00	0	0	0	0	0	0	0,00
27 - Sonstige Investitionsauszahlungen		0,00	0	0	0	0	0	0	0,00
28 Summe der Auszahlungen aus Investitionstätigkeit		24.670,09	200.000	0	0	0	0	0	24.670,09
darunter:									
mit Verpflichtungsermächtigungen im Vorjahre bereits gebunden				0	0	0	0	0	
neu veranschlagte Verpflichtungsermächtigungen					0	0	0	0	
29 Saldo der Ein- und Auszahlungen aus Investitionstätigkeit		-24.670,09	-70.100	0	0	0	0	0	-24.670,09

Teilhaushalt 3502 Sicherheit und Ordnung, Brandschutz

verantwortlich:

Nr.	Einzahlungs- und Auszahlungsarten (gemäß. § 4 Absatz 6 GemHVO-Doppik)	verantwortlich:							
		Ergebnisse bis einschließlich	Ansätze einschl. Nachträge	Ansatz	Planung	Planung	Planung	Planungsdaten der weiteren Haushaltsjahren bis zum Abschluss der Maßnahme	Gesamtein-/ -aus- zahlungen
		2022	2023	2024	2025	2026	2027		
		1	2	3	4	5	6	7	8
		in €							

Teilhaushalt 3503 Kinder-u.Jugendarbeit, Schule
verantwortlich:

Investitionsübersicht									
Teilhaushalt: 3503									
Nr.	Einzahlungs- und Auszahlungsarten (gemäß § 4 Absatz 6 GemHVO-Doppik)	Ergebnisse bis einschließlich	Ansätze einschl. Nachträge	Ansatz	Planung	Planung	Planung	Planungsdaten der weiteren Haushaltsjahre bis zum Abschluss der Maßnahme	Gesamtein-/ -aus- zahlungen
		2022	2023	2024	2025	2026	2027		
		1	2	3	4	5	6	7	8
in €									
365022201 Abriss alte Kita-Gebäude									
19 + Einzahlungen aus Investitionszuwendungen		0,00	0	0	0	0	0	0	0,00
20 + Einzahlungen aus Beiträgen und ähnlichen Entgelten		0,00	0	0	0	0	0	0	0,00
21 + Einzahlungen aus Anlagevermögen		0,00	0	0	0	0	0	0	0,00
22 + Einzahlungen aus sonstigen Ausleihungen und Kreditgewährungen		0,00	0	0	0	0	0	0	0,00
23 + Sonstige Investitionseinzahlungen		0,00	0	0	0	0	0	0	0,00
24 Summe der Einzahlungen aus Investitionstätigkeit		0,00	0	0	0	0	0	0	0,00
25 - Auszahlungen für Anlagevermögen		0,00	20.000	0	0	0	0	0	0,00
26 - Auszahlungen für sonstige Ausleihungen und Kreditgewährungen		0,00	0	0	0	0	0	0	0,00
27 - Sonstige Investitionsauszahlungen		0,00	0	0	0	0	0	0	0,00
28 Summe der Auszahlungen aus Investitionstätigkeit		0,00	20.000	0	0	0	0	0	0,00
darunter:									
mit Verpflichtungsermächtigungen im Vorjahre bereits gebunden				0	0	0	0	0	
neu veranschlagte Verpflichtungsermächtigungen					0	0	0	0	
29 Saldo der Ein- und Auszahlungen aus Investitionstätigkeit		0,00	-20.000	0	0	0	0	0	0,00
366012101 KTO Umfeldgestaltung									
19 + Einzahlungen aus Investitionszuwendungen		0,00	0	208.000	0	0	0	0	0,00
20 + Einzahlungen aus Beiträgen und ähnlichen Entgelten		0,00	0	0	0	0	0	0	0,00
21 + Einzahlungen aus Anlagevermögen		0,00	0	0	0	0	0	0	0,00
22 + Einzahlungen aus sonstigen Ausleihungen und Kreditgewährungen		0,00	0	0	0	0	0	0	0,00
23 + Sonstige Investitionseinzahlungen		0,00	0	0	0	0	0	0	0,00
24 Summe der Einzahlungen aus Investitionstätigkeit		0,00	0	208.000	0	0	0	0	0,00
25 - Auszahlungen für Anlagevermögen		0,00	20.000	330.000	0	0	0	0	0,00
26 - Auszahlungen für sonstige Ausleihungen und Kreditgewährungen		0,00	0	0	0	0	0	0	0,00
27 - Sonstige Investitionsauszahlungen		0,00	0	0	0	0	0	0	0,00
28 Summe der Auszahlungen aus Investitionstätigkeit		0,00	20.000	330.000	0	0	0	0	0,00
darunter:									
mit Verpflichtungsermächtigungen im Vorjahre bereits gebunden				0	0	0	0	0	
neu veranschlagte Verpflichtungsermächtigungen					0	0	0	0	
29 Saldo der Ein- und Auszahlungen aus Investitionstätigkeit		0,00	-20.000	-122.000	0	0	0	0	0,00

Teilhaushalt 3505 Kommunale Einrichtungen
verantwortlich:

Investitionsübersicht									
Teilhaushalt: 3505									
Nr.	Einzahlungs- und Auszahlungsarten (gemäß § 4 Absatz 6 GemHVO-Doppik)	Ergebnisse bis einschließlich	Ansätze einschl. Nachträge	Ansatz	Planung	Planung	Planung	Planungsdaten der weiteren Haushaltsjahre bis zum Abschluss der Maßnahme	Gesamtein-/ -aus- zahlungen
		2022	2023	2024	2025	2026	2027		
		1	2	3	4	5	6	7	8
		in €							
	114012001 Wohngebiet Glocksinn								
	19 + Einzahlungen aus Investitionszuwendungen	0,00	0	0	0	0	0	0	0,00
	20 + Einzahlungen aus Beiträgen und ähnlichen Entgelten	0,00	0	0	0	0	0	0	0,00
	21 + Einzahlungen aus Anlagevermögen	0,00	0	0	0	0	0	0	0,00
	22 + Einzahlungen aus sonstigen Ausleihungen und Kreditgewährungen	0,00	0	0	0	0	0	0	0,00
	23 + Sonstige Investitionseinzahlungen	0,00	0	0	0	0	0	0	0,00
	24 Summe der Einzahlungen aus Investitionstätigkeit	0,00	0	0	0	0	0	0	0,00
	25 - Auszahlungen für Anlagevermögen	142.123,30	0	0	0	0	0	0	142.123,30
	26 - Auszahlungen für sonstige Ausleihungen und Kreditgewährungen	0,00	0	0	0	0	0	0	0,00
	27 - Sonstige Investitionsauszahlungen	0,00	0	0	0	0	0	0	0,00
	28 Summe der Auszahlungen aus Investitionstätigkeit	142.123,30	0	0	0	0	0	0	142.123,30
	darunter:								
	mit Verpflichtungsermächtigungen im Vorjahre bereits gebunden			0	0	0	0	0	
	neu veranschlagte Verpflichtungsermächtigungen				0	0	0	0	
	29 Saldo der Ein- und Auszahlungen aus Investitionstätigkeit	-142.123,30	0	0	0	0	0	0	-142.123,30
	114012102 Wanderweg See								
	19 + Einzahlungen aus Investitionszuwendungen	0,00	0	0	0	0	0	0	0,00
	20 + Einzahlungen aus Beiträgen und ähnlichen Entgelten	0,00	0	0	0	0	0	0	0,00
	21 + Einzahlungen aus Anlagevermögen	0,00	0	0	0	0	0	0	0,00
	22 + Einzahlungen aus sonstigen Ausleihungen und Kreditgewährungen	0,00	0	0	0	0	0	0	0,00
	23 + Sonstige Investitionseinzahlungen	0,00	0	0	0	0	0	0	0,00
	24 Summe der Einzahlungen aus Investitionstätigkeit	0,00	0	0	0	0	0	0	0,00
	25 - Auszahlungen für Anlagevermögen	8.627,18	0	0	0	0	0	0	8.627,18
	26 - Auszahlungen für sonstige Ausleihungen und Kreditgewährungen	0,00	0	0	0	0	0	0	0,00
	27 - Sonstige Investitionsauszahlungen	0,00	0	0	0	0	0	0	0,00
	28 Summe der Auszahlungen aus Investitionstätigkeit	8.627,18	0	0	0	0	0	0	8.627,18
	darunter:								
	mit Verpflichtungsermächtigungen im Vorjahre bereits gebunden			0	0	0	0	0	
	neu veranschlagte Verpflichtungsermächtigungen				0	0	0	0	
	29 Saldo der Ein- und Auszahlungen aus Investitionstätigkeit	-8.627,18	0	0	0	0	0	0	-8.627,18
	114012103 Erwerb Flächen								
	19 + Einzahlungen aus Investitionszuwendungen	0,00	0	0	0	0	0	0	0,00
	20 + Einzahlungen aus Beiträgen und ähnlichen Entgelten	0,00	0	0	0	0	0	0	0,00
	21 + Einzahlungen aus Anlagevermögen	0,00	0	0	0	0	0	0	0,00
	22 + Einzahlungen aus sonstigen Ausleihungen und Kreditgewährungen	0,00	0	0	0	0	0	0	0,00
	23 + Sonstige Investitionseinzahlungen	0,00	0	0	0	0	0	0	0,00
	24 Summe der Einzahlungen aus Investitionstätigkeit	0,00	0	0	0	0	0	0	0,00
	25 - Auszahlungen für Anlagevermögen	0,00	0	0	0	0	0	0	0,00
	26 - Auszahlungen für sonstige Ausleihungen und Kreditgewährungen	0,00	0	0	0	0	0	0	0,00
	27 - Sonstige Investitionsauszahlungen	0,00	0	0	0	0	0	0	0,00
	28 Summe der Auszahlungen aus Investitionstätigkeit	0,00	0	0	0	0	0	0	0,00
	darunter:								
	mit Verpflichtungsermächtigungen im Vorjahre bereits gebunden			0	0	0	0	0	
	neu veranschlagte Verpflichtungsermächtigungen				0	0	0	0	
	29 Saldo der Ein- und Auszahlungen aus Investitionstätigkeit	0,00	0	0	0	0	0	0	0,00
	114012401 Herstellung Glasfaseranschluss								
	19 + Einzahlungen aus Investitionszuwendungen	0,00	0	0	0	0	0	0	0,00
	20 + Einzahlungen aus Beiträgen und ähnlichen Entgelten	0,00	0	0	0	0	0	0	0,00
	21 + Einzahlungen aus Anlagevermögen	0,00	0	0	0	0	0	0	0,00
	22 + Einzahlungen aus sonstigen Ausleihungen und Kreditgewährungen	0,00	0	0	0	0	0	0	0,00
	23 + Sonstige Investitionseinzahlungen	0,00	0	0	0	0	0	0	0,00
	24 Summe der Einzahlungen aus Investitionstätigkeit	0,00	0	0	0	0	0	0	0,00
	25 - Auszahlungen für Anlagevermögen	0,00	0	92.000	0	0	0	0	0,00
	26 - Auszahlungen für sonstige Ausleihungen und Kreditgewährungen	0,00	0	0	0	0	0	0	0,00
	27 - Sonstige Investitionsauszahlungen	0,00	0	0	0	0	0	0	0,00
	28 Summe der Auszahlungen aus Investitionstätigkeit	0,00	0	92.000	0	0	0	0	0,00
	darunter:								
	mit Verpflichtungsermächtigungen im Vorjahre bereits gebunden			0	0	0	0	0	
	neu veranschlagte Verpflichtungsermächtigungen				0	0	0	0	

Teilhaushalt 3505 Kommunale Einrichtungen
verantwortlich:

Nr.	Einzahlungs- und Auszahlungsarten (gemäß. § 4 Absatz 6 GemHVO-Doppik)	Ergebnisse bis einschließlich	Ansätze einschl. Nachträge	Ansatz	Planung	Planung	Planung	Planungsdaten der weiteren Haushaltsjahren bis zum Abschluss der Maßnahme	Gesamtein-/ -aus- zahlungen
		2022	2023	2024	2025	2026	2027		
		1	2	3	4	5	6	7	8
		in €							
29	Saldo der Ein- und Auszahlungen aus Investitionstätigkeit	0,00	0	-92.000	0	0	0	0	0,00

Übersicht über die produktgruppenbezogenen Finanzdaten des Haushaltsjahres

Hauptproduktbereich Produktbereich			1	11	12	2	21	28	3
		Summe	1 Zentrale Verwaltung	1.1 Innere Verwaltung	1.2 Sicherheit und Ordnung	2 Schule und Kultur	2.1 Schulträgeraufgabe n	2.8 Heimat- und sonstige Kulturpflege	3 Soziales und Jugend
		1	2	3	4	5	6	7	8
Nr.	Ertrags- und Aufwandsarten (gemäß § 4 Absatz 10 GemHVO-Doppik)	in €							
1	+ Steuern und ähnliche Abgaben	1.153.300	0	0	0	0	0	0	0
2	+ Zuwendungen, allgemeine Umlagen und sonstige Transfererträge	42.800	7.300	5.100	2.200	0	0	0	3.300
3	+ Erträge der sozialen Sicherung	0	0	0	0	0	0	0	0
4	+ Öffentlich-rechtliche Leistungsentgelte	70.300	0	0	0	0	0	0	0
5	+ Privatrechtliche Leistungsentgelte	536.800	523.200	523.200	0	0	0	0	6.100
6	+ Kostenerstattungen und Kostenumlagen	4.500	0	0	0	0	0	0	0
7	+ Andere aktivierte Eigenleistungen	0	0	0	0	0	0	0	0
8	+ Zinserträge und sonstige Finanzerträge	6.300	0	0	0	0	0	0	0
9	+ Sonstige Erträge	40.100	200	200	0	0	0	0	0
10	Summe der Erträge (Summe der Nummern 1 bis 9)	1.854.100	530.700	528.500	2.200	0	0	0	9.400
11	– Personalaufwendungen	216.800	185.200	175.400	9.800	1.600	0	1.600	0
12	– Versorgungsaufwendungen	0	0	0	0	0	0	0	0
13	– Aufwendungen für Sach- und Dienstleistungen	830.800	547.300	520.100	27.200	110.000	100.000	10.000	9.300
14	– Abschreibungen	224.800	59.800	52.900	6.900	0	0	0	22.500
15	– Zuwendungen, Umlagen und sonstige Transferaufwendungen	1.530.600	2.500	0	2.500	9.000	0	9.000	172.800
16	– Aufwendungen der sozialen Sicherung	0	0	0	0	0	0	0	0
17	– Zinsaufwendungen und sonstige Finanzaufwendungen	100	0	0	0	0	0	0	0
18	– Sonstige Aufwendungen	80.000	39.400	22.900	16.500	600	0	600	1.100
19	Summe der Aufwendungen (Summe der Nummern 11 bis 18)	2.883.100	834.200	771.300	62.900	121.200	100.000	21.200	205.700
20	Jahresergebnis des Teilhaushaltes vor Verrechnung der internen Leistungsbeziehungen und vor Veränderung der Rücklagen (Saldo der Nummern 10 und 19)	-1.029.000	-303.500	-242.800	-60.700	-121.200	-100.000	-21.200	-196.300
21	+ Erträge aus internen Leistungsbeziehungen	0	0	0	0	0	0	0	0
22	– Aufwendungen aus internen Leistungsbeziehungen	0	0	0	0	0	0	0	0
23	Jahresergebnis des Teilhaushaltes nach Verrechnung der internen Leistungsbeziehungen und vor Veränderung der Rücklagen (Nummer 20 zuzüglich Nummer 21 abzüglich Nummer 22)	-1.029.000	-303.500	-242.800	-60.700	-121.200	-100.000	-21.200	-196.300

Übersicht über die produktgruppenbezogenen Finanzdaten des Haushaltsjahres

Hauptproduktbereich Produktbereich		36	4	42	5	51	54	55	57
		3.6 Kinder-, Jugend- und Familienhilfe	4 Gesundheit und Sport	4.2 Sportförderung	5 Gestaltung Umwelt	5.1 Räumliche Planung und Entwicklung	5.4 Verkehrsflächen und -anlagen, ÖPNV	5.5 Natur- und Landschaftspflege	5.7 Wirtschaft und Tourismus
		1	2	3	4	5	6	7	8
Nr.	Ertrags- und Aufwandsarten (gemäß § 4 Absatz 10 GemHVO-Doppik)	in €							
1	+ Steuern und ähnliche Abgaben	0	0	0	0	0	0	0	0
2	+ Zuwendungen, allgemeine Umlagen und sonstige Transfererträge	3.300	0	0	32.200	0	28.800	0	3.400
3	+ Erträge der sozialen Sicherung	0	0	0	0	0	0	0	0
4	+ Öffentlich-rechtliche Leistungsentgelte	0	0	0	70.300	0	53.300	17.000	0
5	+ Privatrechtliche Leistungsentgelte	6.100	0	0	7.500	0	0	0	7.500
6	+ Kostenerstattungen und Kostenumlagen	0	4.500	4.500	0	0	0	0	0
7	+ Andere aktivierte Eigenleistungen	0	0	0	0	0	0	0	0
8	+ Zinserträge und sonstige Finanzerträge	0	0	0	0	0	0	0	0
9	+ Sonstige Erträge	0	0	0	39.900	0	39.800	0	100
10	Summe der Erträge (Summe der Nummern 1 bis 9)	9.400	4.500	4.500	149.900	0	121.900	17.000	11.000
11	- Personalaufwendungen	0	0	0	30.000	0	0	0	30.000
12	- Versorgungsaufwendungen	0	0	0	0	0	0	0	0
13	- Aufwendungen für Sach- und Dienstleistungen	9.300	26.700	26.700	137.500	0	94.200	18.500	24.800
14	- Abschreibungen	22.500	600	600	141.900	0	133.900	0	8.000
15	- Zuwendungen, Umlagen und sonstige Transferaufwendungen	172.800	0	0	0	0	0	0	0
16	- Aufwendungen der sozialen Sicherung	0	0	0	0	0	0	0	0
17	- Zinsaufwendungen und sonstige Finanzaufwendungen	0	0	0	0	0	0	0	0
18	- Sonstige Aufwendungen	1.100	5.800	5.800	32.500	29.100	0	500	2.900
19	Summe der Aufwendungen (Summe der Nummern 11 bis 18)	205.700	33.100	33.100	341.900	29.100	228.100	19.000	65.700
20	Jahresergebnis des Teilhaushaltes vor Verrechnung der internen Leistungsbeziehungen und vor Veränderung der Rücklagen (Saldo der Nummern 10 und 19)	-196.300	-28.600	-28.600	-192.000	-29.100	-106.200	-2.000	-54.700
21	+ Erträge aus internen Leistungsbeziehungen	0	0	0	0	0	0	0	0
22	- Aufwendungen aus internen Leistungsbeziehungen	0	0	0	0	0	0	0	0
23	Jahresergebnis des Teilhaushaltes nach Verrechnung der internen Leistungsbeziehungen und vor Veränderung der Rücklagen (Nummer 20 zuzüglich Nummer 21 abzüglich Nummer 22)	-196.300	-28.600	-28.600	-192.000	-29.100	-106.200	-2.000	-54.700

Übersicht über die produktgruppenbezogenen Finanzdaten des Haushaltsjahres

Hauptproduktbereich Produktbereich		6	61	62					
		6 Zentrale Finanzleistungen	6.1 Allgemeine Finanzwirtschaft	6.2 Beteiligungen, Sondervermögen					
		1	2	3	4	5	6	7	8
Nr.	Ertrags- und Aufwandsarten (gemäß § 4 Absatz 10 GemHVO-Doppik)	in €							
1	+ Steuern und ähnliche Abgaben	1.153.300	1.153.300	0					
2	+ Zuwendungen, allgemeine Umlagen und sonstige Transfererträge	0	0	0					
3	+ Erträge der sozialen Sicherung	0	0	0					
4	+ Öffentlich-rechtliche Leistungsentgelte	0	0	0					
5	+ Privatrechtliche Leistungsentgelte	0	0	0					
6	+ Kostenerstattungen und Kostenumlagen	0	0	0					
7	+ Andere aktivierte Eigenleistungen	0	0	0					
8	+ Zinserträge und sonstige Finanzerträge	6.300	0	6.300					
9	+ Sonstige Erträge	0	0	0					
10	Summe der Erträge (Summe der Nummern 1 bis 9)	1.159.600	1.153.300	6.300					
11	– Personalaufwendungen	0	0	0					
12	– Versorgungsaufwendungen	0	0	0					
13	– Aufwendungen für Sach- und Dienstleistungen	0	0	0					
14	– Abschreibungen	0	0	0					
15	– Zuwendungen, Umlagen und sonstige Transferaufwendungen	1.346.300	1.346.300	0					
16	– Aufwendungen der sozialen Sicherung	0	0	0					
17	– Zinsaufwendungen und sonstige Finanzaufwendungen	100	100	0					
18	– Sonstige Aufwendungen	600	600	0					
19	Summe der Aufwendungen (Summe der Nummern 11 bis 18)	1.347.000	1.347.000	0					
20	Jahresergebnis des Teilhaushaltes vor Verrechnung der internen Leistungsbeziehungen und vor Veränderung der Rücklagen (Saldo der Nummern 10 und 19)	-187.400	-193.700	6.300					
21	+ Erträge aus internen Leistungsbeziehungen	0	0	0					
22	– Aufwendungen aus internen Leistungsbeziehungen	0	0	0					
23	Jahresergebnis des Teilhaushaltes nach Verrechnung der internen Leistungsbeziehungen und vor Veränderung der Rücklagen (Nummer 20 zuzüglich Nummer 21 abzüglich Nummer 22)	-187.400	-193.700	6.300					

Nr.	Ein- und Auszahlungsarten (gem § 4 Absatz 12 GemHVO-Doppik)	Summe	1	11	12	2	21	28	3
			1 Zentrale Verwaltung	1.1 Innere Verwaltung	1.2 Sicherheit und Ordnung	2 Schule und Kultur	2.1 Schulträgeraufgabe n	2.8 Heimat- und sonstige Kulturpflege	3 Soziales und Jugend
		1	2	3	4	5	6	7	8
1	+ Steuern und ähnliche Abgaben	1.153.300	0	0	0	0	0	0	0
2	+ Zuwendungen, allgemeine Umlagen und sonstige Transfereinzahlungen	0	0	0	0	0	0	0	0
3	+ Einzahlungen der sozialen Sicherung	0	0	0	0	0	0	0	0
4	+ Öffentlich-rechtliche Leistungsentgelte	17.000	0	0	0	0	0	0	0
5	+ Privatrechtliche Leistungsentgelte	536.800	523.200	523.200	0	0	0	0	6.100
6	+ Kostenerstattungen und Kostenumlagen	4.500	0	0	0	0	0	0	0
7	+ Zinseinzahlungen und sonstige Finanzeinzahlungen	6.300	0	0	0	0	0	0	0
8	+ Sonstige laufende Einzahlungen	40.100	200	200	0	0	0	0	0
9	Summe der laufenden Einzahlungen (Summe der Nummern 1 bis 8)	1.758.000	523.400	523.400	0	0	0	0	6.100
10	– Personalauszahlungen	216.800	185.200	175.400	9.800	1.600	0	1.600	0
11	– Versorgungsauszahlungen	0	0	0	0	0	0	0	0
12	– Auszahlungen für Sach- und Dienstleistungen	830.800	547.300	520.100	27.200	110.000	100.000	10.000	9.300
13	– Zuwendungen, Umlagen und sonstige Transferauszahlungen	1.530.600	2.500	0	2.500	9.000	0	9.000	172.800
14	– Auszahlungen der sozialen Sicherungen	0	0	0	0	0	0	0	0
15	– Zinsauszahlungen und sonstige Finanzauszahlungen	100	0	0	0	0	0	0	0
16	– Sonstige laufende Auszahlungen	79.100	38.600	22.100	16.500	600	0	600	1.100
17	Summe der laufenden Auszahlungen (Summe der Nummern 10 bis 16)	2.657.400	773.600	717.600	56.000	121.200	100.000	21.200	183.200
18	Jahresbezogener Saldo der laufenden Ein- und Auszahlungen vor planmäßiger Tilgung (Saldo der Nummern 9 und 17)	-899.400	-250.200	-194.200	-56.000	-121.200	-100.000	-21.200	-177.100
18.1	Saldo der Ein- und Auszahlungen aus internen Leistungsbeziehungen	0	0	0	0	0	0	0	0
18.2	Jahresbezogener Saldo der laufenden Ein- und Auszahlungen vor planmäßiger Tilgung nach Verrechnung der internen Leistungsbeziehungen (Summe der Nummern 18 und 18.1)	-899.400	-250.200	-194.200	-56.000	-121.200	-100.000	-21.200	-177.100
19	+ Einzahlungen aus Investitionszuwendungen	1.178.100	950.000	0	950.000	0	0	0	208.000
20	+ Einzahlungen aus Beiträgen und ähnlichen Entgelten	5.800	0	0	0	0	0	0	0
21	+ Einzahlungen aus Anlagevermögen	0	0	0	0	0	0	0	0
22	+ Einzahlungen aus sonstigen Ausleihungen und Kreditgewährungen	0	0	0	0	0	0	0	0
23	+ Sonstige Investitionseinzahlungen	0	0	0	0	0	0	0	0
24	Summe der Einzahlungen aus Investitionstätigkeit (Summe der Nummern 19 bis 23)	1.183.900	950.000	0	950.000	0	0	0	208.000
25	– Auszahlungen für Anlagevermögen	2.005.400	1.660.400	110.400	1.550.000	0	0	0	330.000
26	– Auszahlungen für sonstige Ausleihungen und Kreditgewährungen	0	0	0	0	0	0	0	0
27	– Sonstige Investitionsauszahlungen	0	0	0	0	0	0	0	0
28	Summe der Auszahlungen aus Investitionstätigkeit (Summe der Nummern 25 bis 27)	2.005.400	1.660.400	110.400	1.550.000	0	0	0	330.000
29	Saldo der Ein- und Auszahlungen aus Investitionstätigkeit (Saldo der Nummern 24 und 28)	-821.500	-710.400	-110.400	-600.000	0	0	0	-122.000
30	Finanzmittelüberschuss/ Finanzmittelfehlbetrag des Teilhaushaltes (Summe der Nummern 18.2 und 29)	-1.720.900	-960.600	-304.600	-656.000	-121.200	-100.000	-21.200	-299.100

Nr.	Ein- und Auszahlungsarten (gem § 4 Absatz 12 GemHVO-Doppik)	36 3.6 Kinder-, Jugend- und Familienhilfe	4 4 Gesundheit und Sport	42 4.2 Sportförderung	5 5 Gestaltung Umwelt	51 5.1 Räumliche Planung und Entwicklung	54 5.4 Verkehrsflächen und -anlagen, ÖPNV	55 5.5 Natur- und Landschaftspflege	57 5.7 Wirtschaft und Tourismus
		1	2	3	4	5	6	7	8
1	+ Steuern und ähnliche Abgaben	0	0	0	0	0	0	0	0
2	+ Zuwendungen, allgemeine Umlagen und sonstige Transfereinzahlungen	0	0	0	0	0	0	0	0
3	+ Einzahlungen der sozialen Sicherung	0	0	0	0	0	0	0	0
4	+ Öffentlich-rechtliche Leistungsentgelte	0	0	0	17.000	0	0	17.000	0
5	+ Privatrechtliche Leistungsentgelte	6.100	0	0	7.500	0	0	0	7.500
6	+ Kostenerstattungen und Kostenumlagen	0	4.500	4.500	0	0	0	0	0
7	+ Zinseinzahlungen und sonstige Finanzeinzahlungen	0	0	0	0	0	0	0	0
8	+ Sonstige laufende Einzahlungen	0	0	0	39.900	0	39.800	0	100
9	Summe der laufenden Einzahlungen (Summe der Nummern 1 bis 8)	6.100	4.500	4.500	64.400	0	39.800	17.000	7.600
10	– Personalauszahlungen	0	0	0	30.000	0	0	0	30.000
11	– Versorgungsauszahlungen	0	0	0	0	0	0	0	0
12	– Auszahlungen für Sach- und Dienstleistungen	9.300	26.700	26.700	137.500	0	94.200	18.500	24.800
13	– Zuwendungen, Umlagen und sonstige Transferauszahlungen	172.800	0	0	0	0	0	0	0
14	– Auszahlungen der sozialen Sicherungen	0	0	0	0	0	0	0	0
15	– Zinsauszahlungen und sonstige Finanzauszahlungen	0	0	0	0	0	0	0	0
16	– Sonstige laufende Auszahlungen	1.100	5.800	5.800	32.500	29.100	0	500	2.900
17	Summe der laufenden Auszahlungen (Summe der Nummern 10 bis 16)	183.200	32.500	32.500	200.000	29.100	94.200	19.000	57.700
18	Jahresbezogener Saldo der laufenden Ein- und Auszahlungen vor planmäßiger Tilgung (Saldo der Nummern 9 und 17)	-177.100	-28.000	-28.000	-135.600	-29.100	-54.400	-2.000	-50.100
18.1	Saldo der Ein- und Auszahlungen aus internen Leistungsbeziehungen	0	0	0	0	0	0	0	0
18.2	Jahresbezogener Saldo der laufenden Ein- und Auszahlungen vor planmäßiger Tilgung nach Verrechnung der internen Leistungsbeziehungen (Summe der Nummern 18 und 18.1)	-177.100	-28.000	-28.000	-135.600	-29.100	-54.400	-2.000	-50.100
19	+ Einzahlungen aus Investitionszuwendungen	208.000	0	0	0	0	0	0	0
20	+ Einzahlungen aus Beiträgen und ähnlichen Entgelten	0	0	0	5.800	0	5.800	0	0
21	+ Einzahlungen aus Anlagevermögen	0	0	0	0	0	0	0	0
22	+ Einzahlungen aus sonstigen Ausleihungen und Kreditgewährungen	0	0	0	0	0	0	0	0
23	+ Sonstige Investitionseinzahlungen	0	0	0	0	0	0	0	0
24	Summe der Einzahlungen aus Investitionstätigkeit (Summe der Nummern 19 bis 23)	208.000	0	0	5.800	0	5.800	0	0
25	– Auszahlungen für Anlagevermögen	330.000	0	0	15.000	0	15.000	0	0
26	– Auszahlungen für sonstige Ausleihungen und Kreditgewährungen	0	0	0	0	0	0	0	0
27	– Sonstige Investitionsauszahlungen	0	0	0	0	0	0	0	0
28	Summe der Auszahlungen aus Investitionstätigkeit (Summe der Nummern 25 bis 27)	330.000	0	0	15.000	0	15.000	0	0
29	Saldo der Ein- und Auszahlungen aus Investitionstätigkeit (Saldo der Nummern 24 und 28)	-122.000	0	0	-9.200	0	-9.200	0	0
30	Finanzmittelüberschuss/ Finanzmittelfehlbetrag des Teilhaushaltes (Summe der Nummern 18.2 und 29)	-299.100	-28.000	-28.000	-144.800	-29.100	-63.600	-2.000	-50.100

Nr.	Ein- und Auszahlungsarten (gem § 4 Absatz 12 GemHVO-Doppik)	6	61	62					
		6 Zentrale Finanzleistungen	6.1 Allgemeine Finanzwirtschaft	6.2 Beteiligungen, Sondervermögen					
		1	2	3	4	5	6	7	8
1	+ Steuern und ähnliche Abgaben	1.153.300	1.153.300	0					
2	+ Zuwendungen, allgemeine Umlagen und sonstige Transfereinzahlungen	0	0	0					
3	+ Einzahlungen der sozialen Sicherung	0	0	0					
4	+ Öffentlich-rechtliche Leistungsentgelte	0	0	0					
5	+ Privatrechtliche Leistungsentgelte	0	0	0					
6	+ Kostenerstattungen und Kostenumlagen	0	0	0					
7	+ Zinseinzahlungen und sonstige Finanzeinzahlungen	6.300	0	6.300					
8	+ Sonstige laufende Einzahlungen	0	0	0					
9	Summe der laufenden Einzahlungen (Summe der Nummern 1 bis 8)	1.159.600	1.153.300	6.300					
10	– Personalauszahlungen	0	0	0					
11	– Versorgungsauszahlungen	0	0	0					
12	– Auszahlungen für Sach- und Dienstleistungen	0	0	0					
13	– Zuwendungen, Umlagen und sonstige Transferauszahlungen	1.346.300	1.346.300	0					
14	– Auszahlungen der sozialen Sicherungen	0	0	0					
15	– Zinsauszahlungen und sonstige Finanzauszahlungen	100	100	0					
16	– Sonstige laufende Auszahlungen	500	500	0					
17	Summe der laufenden Auszahlungen (Summe der Nummern 10 bis 16)	1.346.900	1.346.900	0					
18	Jahresbezogener Saldo der laufenden Ein- und Auszahlungen vor planmäßiger Tilgung (Saldo der Nummern 9 und 17)	-187.300	-193.600	6.300					
18.1	Saldo der Ein- und Auszahlungen aus internen Leistungsbeziehungen	0	0	0					
18.2	Jahresbezogener Saldo der laufenden Ein- und Auszahlungen vor planmäßiger Tilgung nach Verrechnung der internen Leistungsbeziehungen (Summe der Nummern 18 und 18.1)	-187.300	-193.600	6.300					
19	+ Einzahlungen aus Investitionszuwendungen	20.100	20.100	0					
20	+ Einzahlungen aus Beiträgen und ähnlichen Entgelten	0	0	0					
21	+ Einzahlungen aus Anlagevermögen	0	0	0					
22	+ Einzahlungen aus sonstigen Ausleihungen und Kreditgewährungen	0	0	0					
23	+ Sonstige Investitionseinzahlungen	0	0	0					
24	Summe der Einzahlungen aus Investitionstätigkeit (Summe der Nummern 19 bis 23)	20.100	20.100	0					
25	– Auszahlungen für Anlagevermögen	0	0	0					
26	– Auszahlungen für sonstige Ausleihungen und Kreditgewährungen	0	0	0					
27	– Sonstige Investitionsauszahlungen	0	0	0					
28	Summe der Auszahlungen aus Investitionstätigkeit (Summe der Nummern 25 bis 27)	0	0	0					
29	Saldo der Ein- und Auszahlungen aus Investitionstätigkeit (Saldo der Nummern 24 und 28)	20.100	20.100	0					
30	Finanzmittelüberschuss/ Finanzmittelfehlbetrag des Teilhaushaltes (Summe der Nummern 18.2 und 29)	-167.200	-173.500	6.300					

Übersicht über die aus Verpflichtungsermächtigungen voraussichtlich fällig werdenden Auszahlungen				
Verpflichtungsermächtigungen (gemäß § 1 Absatz 2 GemHVO-Doppik)	Planungsdaten 2025	Planungsdaten 2026	Planungsdaten 2027	Planungsdaten 2028
	in €			
	1	2	3	4
im Haushaltsjahr 2021	0	-	-	-
im Haushaltsjahr 2022	0	0	-	-
im Haushaltsjahr 2023	0	0	0	-
im Haushaltsjahr 2024	0	0	0	0
Summe	0	0	0	0

Übersicht über den voraussichtlichen Stand der Verbindlichkeiten						Erläuterungen
Nr.	Art (gemäß § 47 Abs. 5 Nummer 4 GemHVO-Doppik)	Voraussichtlicher Stand zu Beginn 2024	Tilgung a) planmäßig b) Umschuldung c) außerplanmäßig	Kreditaufnahmen a) Neuaufnahme b) Umschuldung	Voraussichtlicher Stand zum Ende 2024	Kontonummer
		in €				
		1	2	3	4	
1.1	Verbindlichkeiten aus Kreditaufnahmen für Investitionen und Investitionsförderungsmaßnahmen ohne Vorgänge, die diesen wirtschaftlich gleichkommen	0,00	a) 0 b) 0 c) 0	a) 829.900 b) 0 c) 0	829.900	311-319
1.2	Verbindlichkeiten aus Vorgängen, die Kreditaufnahmen für Investitionen und Investitionsförderungsmaßnahmen wirtschaftlich gleichkommen	0,00	a) 0 b) 0 c) 0	a) 0 b) 0 c) 0	0	331-337
2.1	Verbindlichkeiten aus Kassenkrediten ohne Vorgänge, die diesen wirtschaftlich gleichkommen	0,00			0	321-329, 37431
2.2	Verbindlichkeiten aus Vorgänge, die Kassenkrediten wirtschaftlich gleichkommen	0,00			0	338
	Verbindlichkeiten aus Kreditaufnahmen (Summe der Nummern 1.1 bis 2.2)	0,00			829.900	

Übersicht über den voraussichtlichen Stand der Rückstellungen						Erläuterungen
Nr.	Art (gemäß § 47 Absatz 5 Nummer 3 GemHVO-Doppik)	Stand zu Beginn 2024	Inanspruchnahme/ Auflösung	Zuführung	Stand zum Ende 2024	Kontonummer
		in €				
		1	2	3	4	
1	Rückstellungen für Pensionen und ähnliche Verpflichtungen	0	0	0	0	24
2	Steuerrückstellungen	0	0	0	0	25
3	Sonstige Rückstellungen	0	0	0	0	27-29
4	Summe	0	0	0	0	